

## 令和7年3月高等学校新規卒業予定者の求人状況について

(令和6年8月末日現在)

新潟労働局職業安定課

新潟労働局では、令和7年3月高等学校新規卒業予定者について、令和6年8月末日現在の求人状況を取りまとめました。

### 【概要】

(高等学校)

	本年	前年同月	増減数	増減率 (%)
① 県内就職希望者数	2,568	2,401	167	7.0
② 県内求人数	9,857	9,645	212	2.2

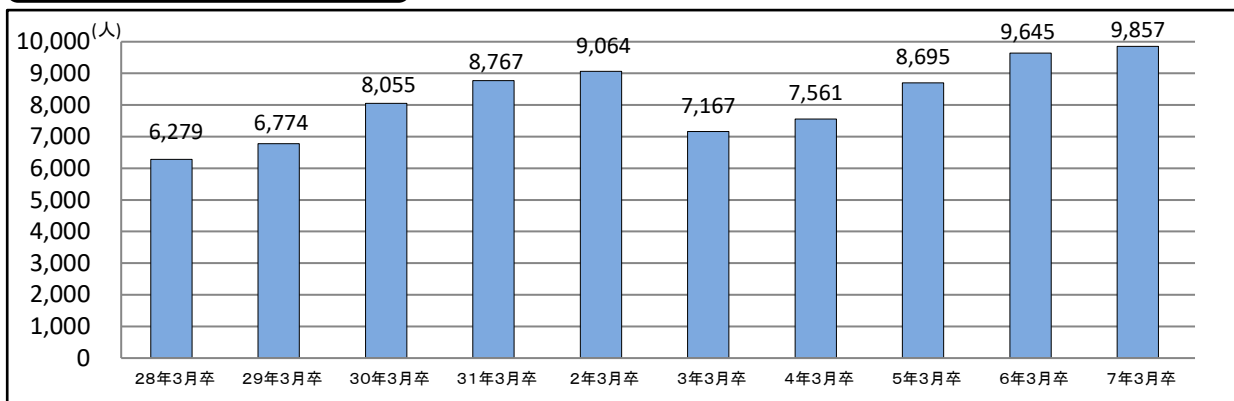
※①県内就職希望者数は各年調査時点（5月15日）の数値で縁故就職・公務員等の希望者を含み、「特別支援学校」を除く数値である。

なお、県内求人数の推移、産業別等の詳細は別添のとおりです。

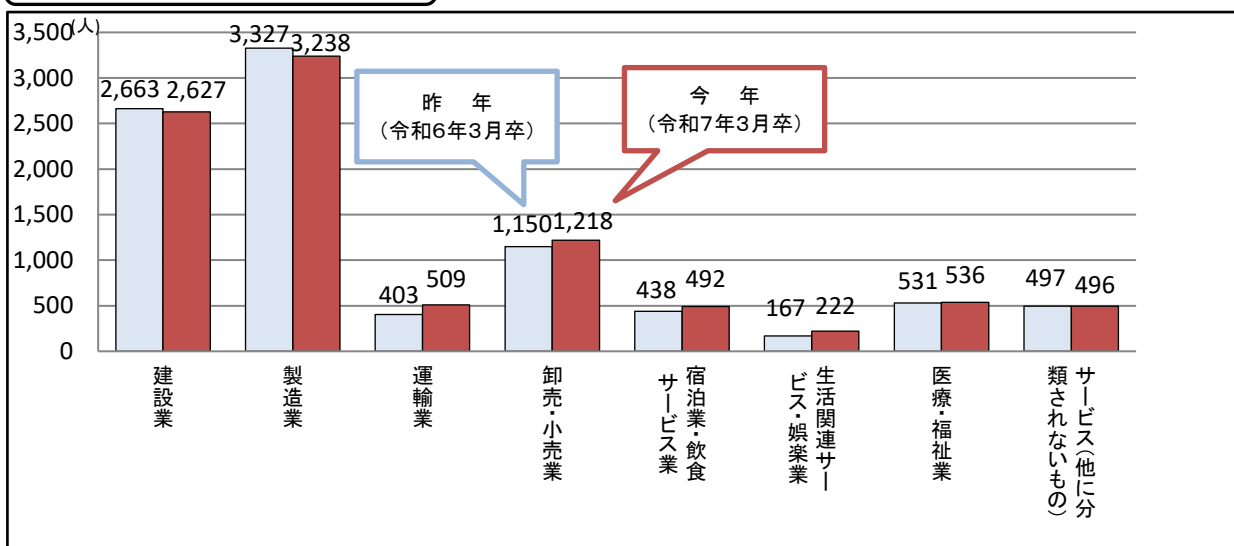
# 令和7年3月高等学校新規卒業予定者の求人状況(8月末日現在)

新潟労働局職業安定課

## 1 県内求人数の推移



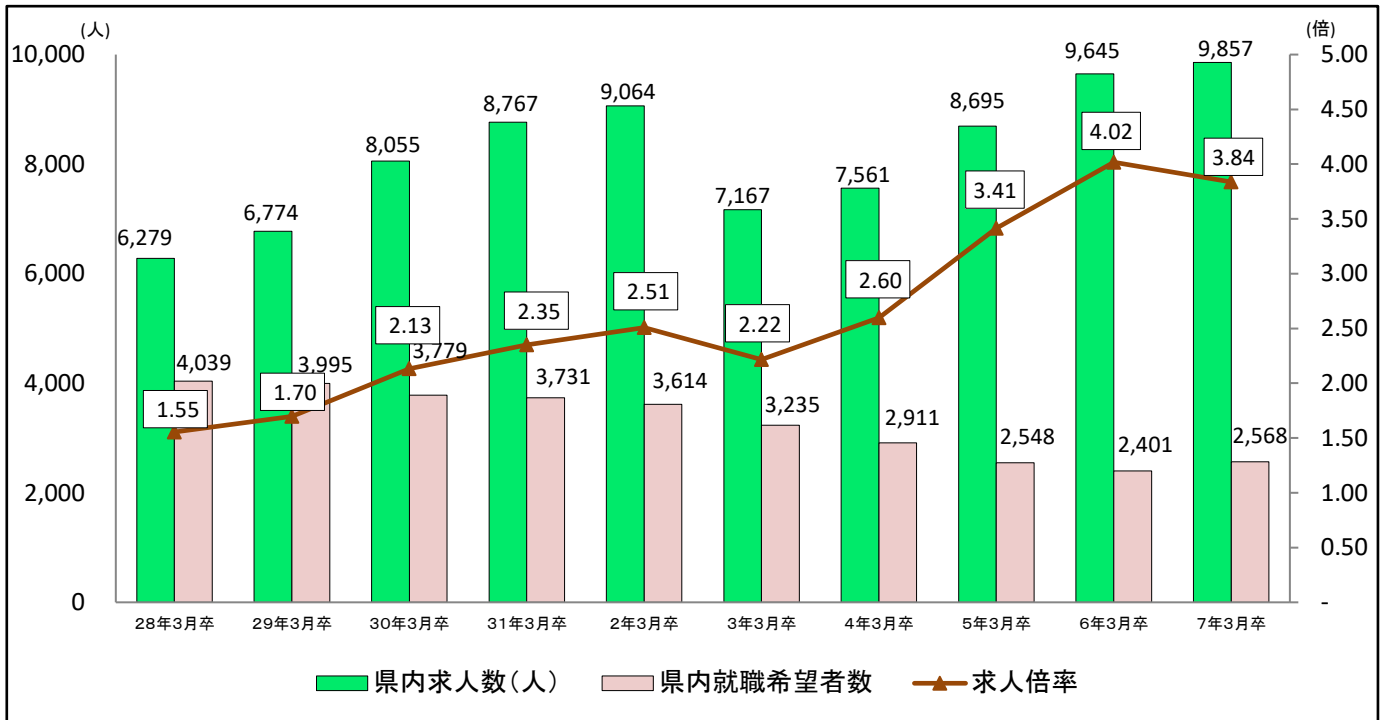
## 2 産業別 県内求人数



## (参考) 産業別 県内求人数

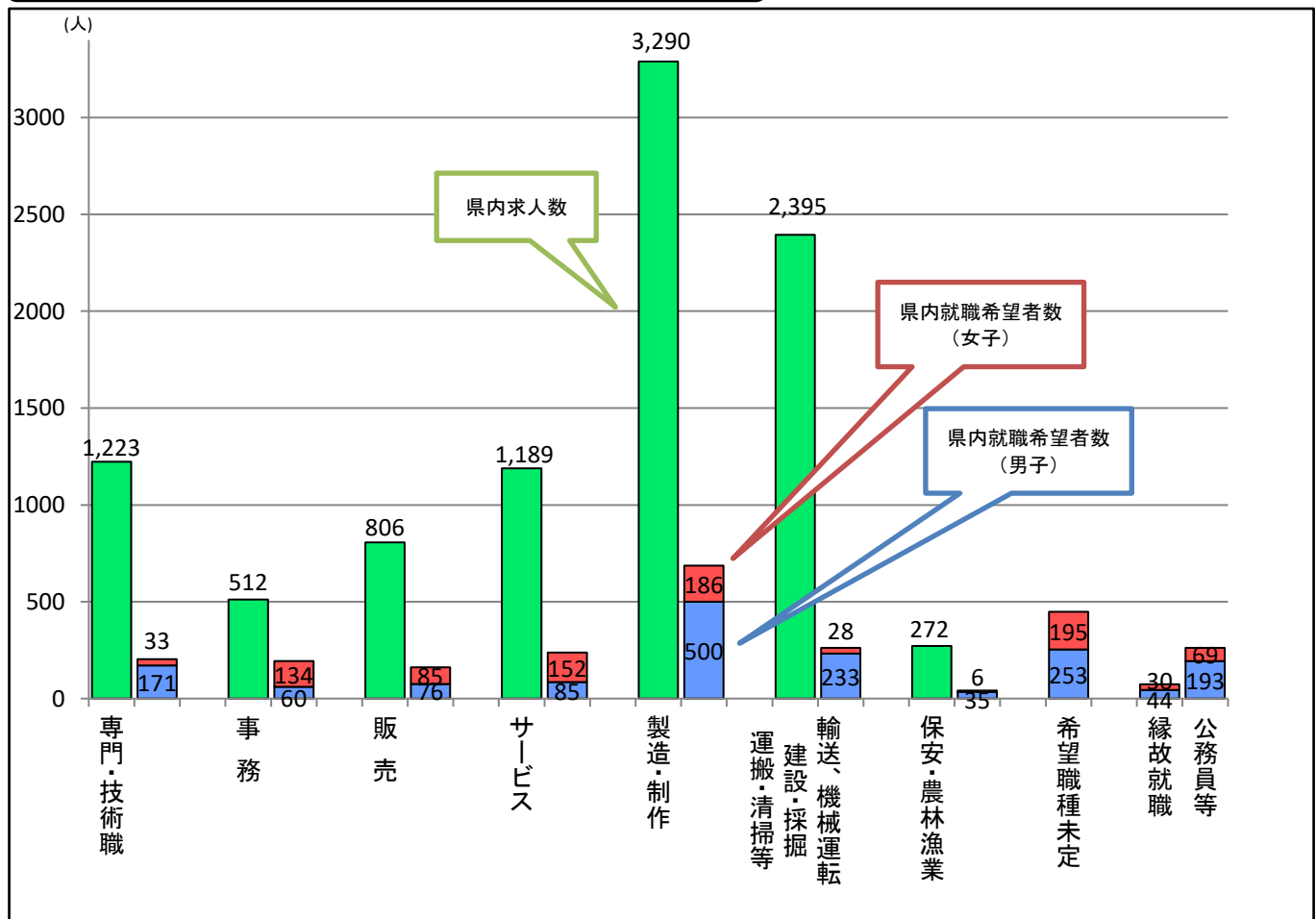
主な産業	求人数		増減数	増減率	
	今年(R7.3卒)	今年(R6.3卒)			
建設業	2,627	2,663	▲ 36	▲ 1.4	
製造業	3,238	3,327	▲ 89	▲ 2.7	
製造業	食品	699	664	35	5.3
	繊維工業	71	87	▲ 16	▲ 18.4
	化学工業	176	208	▲ 32	▲ 15.4
	金属製品	467	491	▲ 24	▲ 4.9
	はん用機械器具	235	241	▲ 6	▲ 2.5
	電子部品・デバイス・電子回路	241	217	24	11.1
	電気機械器具	232	223	9	4.0
運輸業	509	403	106	26.3	
卸売・小売業	1,218	1,150	68	5.9	
宿泊業・飲食サービス業	492	438	54	12.3	
生活関連サービス・娯楽業	222	167	55	32.9	
医療・福祉業	536	531	5	0.9	
サービス業(他に分類されないもの)	496	497	▲ 1	▲ 0.2	
その他	519	469	50	10.7	
求人総数	9,857	9,645	212	2.2	

### 3 県内就職希望者に対する県内求人数の推移



※県内就職希望者数は各年調査時点(5月15日)の数値で縁故就職・公務員等の希望者を含み、「特別支援学校」を除く数値である。

### 4 職種別 県内就職希望者に対する県内求人数(人)



※県内就職希望者数は各年調査時点(5月15日)の数値で縁故就職・公務員等の希望者を含み、「特別支援学校」を除く数値である。