

# 定例雇用情報

令和5年8月分

#1～#3-2 求人・求職バランスシート

#4 求人募集賃金・求職者希望賃金情報

新潟労働局職業安定課

# 求人・求職バランスシート

5年8月

職業別	雇用形態・ 年齢	常 用					常用的パート						
		合計	24歳 以下	25～ 34歳	35～ 44歳	45～ 54歳	55歳 以上	合計	24歳 以下	25～ 34歳	35～ 44歳	45～ 54歳	55歳 以上
合 計	有効求人	35,598	8,487	8,751	7,269	5,812	5,279	13,738	2,508	2,580	2,580	2,579	3,491
	有効求職	20,356	2,374	4,954	4,129	4,406	4,493	12,803	505	1,531	1,985	2,297	6,485
	求人倍率	<b>1.75</b>	<b>3.57</b>	<b>1.77</b>	<b>1.76</b>	<b>1.32</b>	<b>1.17</b>	<b>1.07</b>	<b>4.97</b>	<b>1.69</b>	<b>1.30</b>	<b>1.12</b>	<b>0.54</b>
管理職	有効求人	135	29	32	29	25	20	4	0	1	1	1	1
	有効求職	54	6	3	6	8	31	7	1	0	0	0	6
	求人倍率	<b>2.50</b>	<b>4.83</b>	<b>10.67</b>	<b>4.83</b>	<b>3.13</b>	<b>0.65</b>	<b>0.57</b>	<b>0.00</b>	-	-	-	<b>0.17</b>
専門・ 技術職	有効求人	7,327	1,635	1,652	1,503	1,381	1,156	1,547	288	289	289	289	392
	有効求職	2,615	298	823	506	467	521	1,060	19	177	173	169	522
	求人倍率	<b>2.80</b>	<b>5.49</b>	<b>2.01</b>	<b>2.97</b>	<b>2.96</b>	<b>2.22</b>	<b>1.46</b>	<b>15.16</b>	<b>1.63</b>	<b>1.67</b>	<b>1.71</b>	<b>0.75</b>
事 務 職	有効求人	2,763	707	698	563	430	365	1,245	235	237	237	237	299
	有効求職	4,739	542	1,341	1,086	1,074	696	2,342	55	309	475	525	978
	求人倍率	<b>0.58</b>	<b>1.30</b>	<b>0.52</b>	<b>0.52</b>	<b>0.40</b>	<b>0.52</b>	<b>0.53</b>	<b>4.27</b>	<b>0.77</b>	<b>0.50</b>	<b>0.45</b>	<b>0.31</b>
販売職	有効求人	4,524	1,277	1,283	909	603	452	1,821	337	342	342	342	458
	有効求職	1,167	145	305	237	242	238	639	39	99	91	125	285
	求人倍率	<b>3.88</b>	<b>8.81</b>	<b>4.21</b>	<b>3.84</b>	<b>2.49</b>	<b>1.90</b>	<b>2.85</b>	<b>8.64</b>	<b>3.45</b>	<b>3.76</b>	<b>2.74</b>	<b>1.61</b>
サービス職	有効求人	4,961	1,000	1,068	1,016	941	936	4,476	820	842	842	842	1,130
	有効求職	1,546	200	291	290	372	393	1,366	62	142	270	238	654
	求人倍率	<b>3.21</b>	<b>5.00</b>	<b>3.67</b>	<b>3.50</b>	<b>2.53</b>	<b>2.38</b>	<b>3.28</b>	<b>13.23</b>	<b>5.93</b>	<b>3.12</b>	<b>3.54</b>	<b>1.73</b>
保安職	有効求人	1,601	431	468	201	183	318	371	47	66	66	66	126
	有効求職	127	7	13	11	17	79	55	0	1	1	3	50
	求人倍率	<b>12.61</b>	<b>61.57</b>	<b>36.00</b>	<b>18.27</b>	<b>10.76</b>	<b>4.03</b>	<b>6.75</b>	-	<b>66.00</b>	<b>66.00</b>	<b>22.00</b>	<b>2.52</b>
農林漁業	有効求人	269	65	65	59	42	38	122	23	22	22	22	33
	有効求職	173	22	36	35	43	37	99	3	9	12	20	55
	求人倍率	<b>1.55</b>	<b>2.95</b>	<b>1.81</b>	<b>1.69</b>	<b>0.98</b>	<b>1.03</b>	<b>1.23</b>	<b>7.67</b>	<b>2.44</b>	<b>1.83</b>	<b>1.10</b>	<b>0.60</b>
生産工程	有効求人	5,961	1,505	1,575	1,280	865	736	1,354	253	258	258	257	328
	有効求職	2,374	302	562	523	540	447	830	31	86	135	148	430
	求人倍率	<b>2.51</b>	<b>4.98</b>	<b>2.80</b>	<b>2.45</b>	<b>1.60</b>	<b>1.65</b>	<b>1.63</b>	<b>8.16</b>	<b>3.00</b>	<b>1.91</b>	<b>1.74</b>	<b>0.76</b>
輸送・ 機械運転	有効求人	2,557	526	574	545	473	439	434	76	80	80	80	118
	有効求職	775	18	85	110	229	333	190	0	2	7	15	166
	求人倍率	<b>3.30</b>	<b>29.22</b>	<b>6.75</b>	<b>4.95</b>	<b>2.07</b>	<b>1.32</b>	<b>2.28</b>	-	<b>40.00</b>	<b>11.43</b>	<b>5.33</b>	<b>0.71</b>
建設・ 採掘	有効求人	3,909	922	937	822	634	594	62	10	10	10	10	22
	有効求職	420	35	88	75	95	127	44	3	0	0	2	39
	求人倍率	<b>9.31</b>	<b>26.34</b>	<b>10.65</b>	<b>10.96</b>	<b>6.67</b>	<b>4.68</b>	<b>1.41</b>	<b>3.33</b>	-	-	<b>5.00</b>	<b>0.56</b>
運搬・ 清掃・ 包装等	有効求人	1,591	390	401	342	234	224	2,302	420	432	432	432	586
	有効求職	1,989	172	333	397	450	637	2,675	98	266	346	458	1,507
	求人倍率	<b>0.80</b>	<b>2.27</b>	<b>1.20</b>	<b>0.86</b>	<b>0.52</b>	<b>0.35</b>	<b>0.86</b>	<b>4.29</b>	<b>1.62</b>	<b>1.25</b>	<b>0.94</b>	<b>0.39</b>

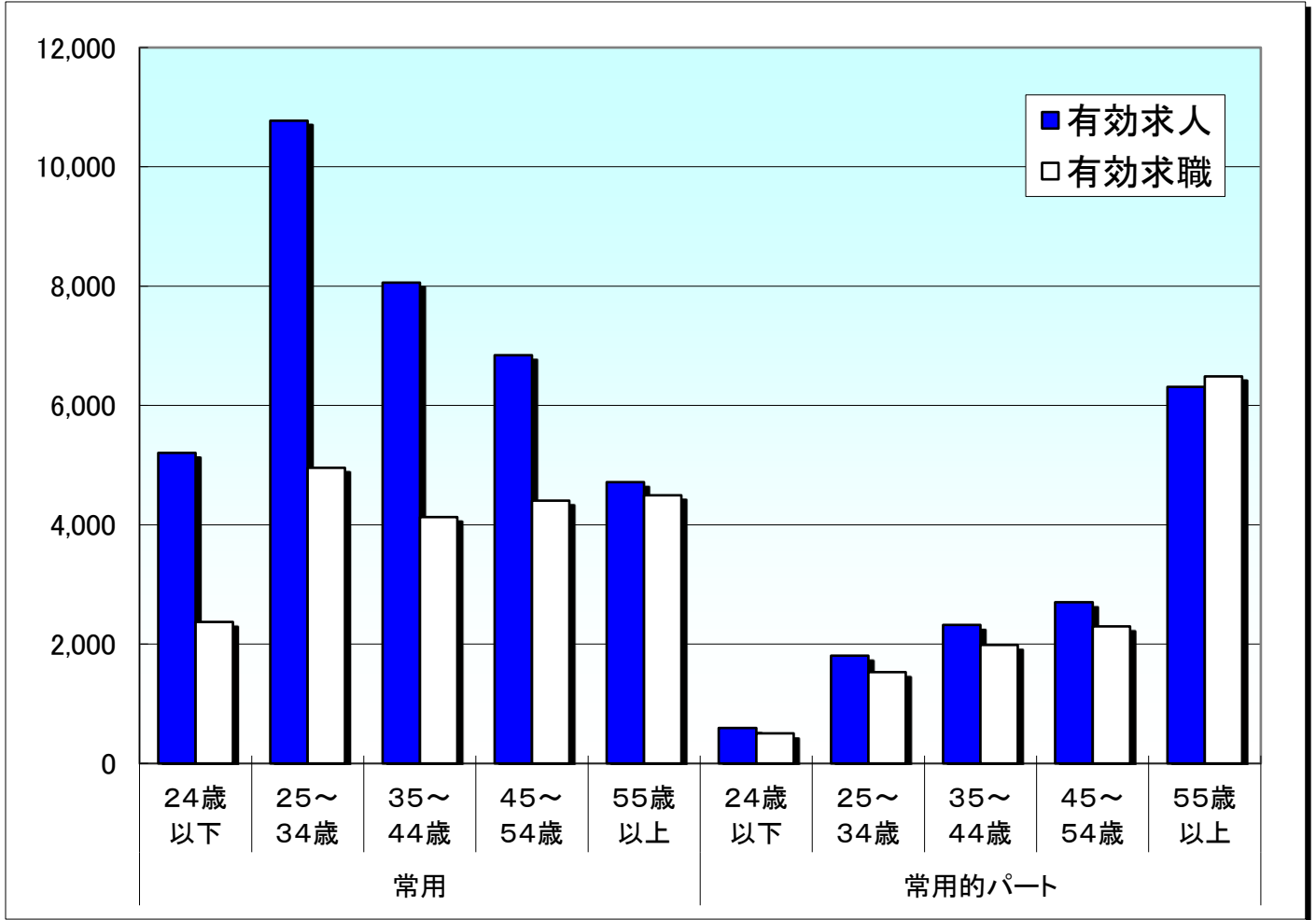
(注)新規学卒及びパートタイムを除いた常用及び常用的パートについて計上してある。

「-」は「表示できない」を表している。

(注)新職業分類(平成23年改訂「厚生労働省編職業分類」)に基づく区分による。

# 年齢別(就職機会積み上げ方式)

令和5年8月



## 就職機会積み上げ方式

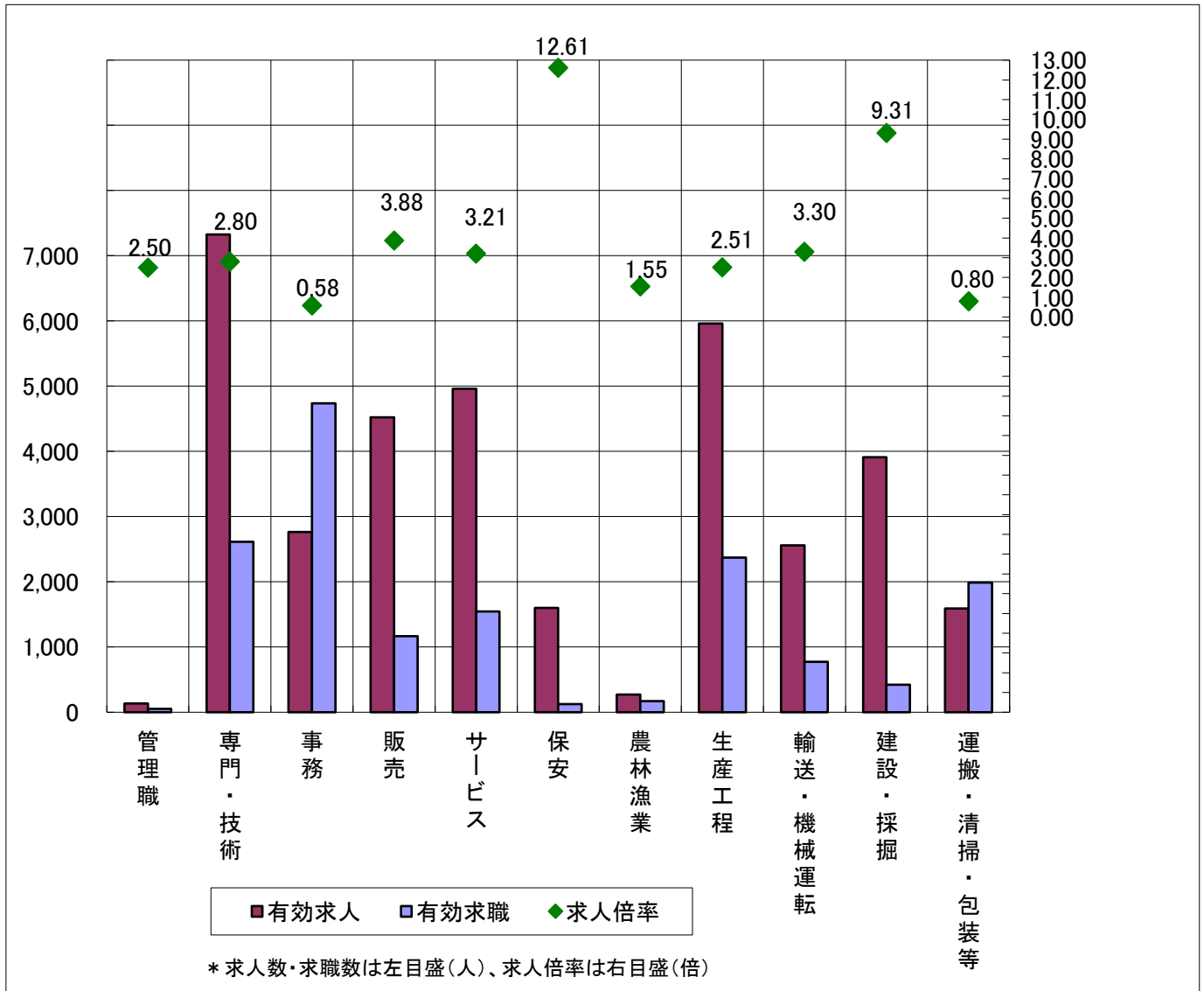
雇用形態 年齢	常用						常用的パート					
	合計	24歳以下	25～34歳	35～44歳	45～54歳	55歳以上	合計	24歳以下	25～34歳	35～44歳	45～54歳	55歳以上
有効求人	35,598	5,208	10,771	8,060	6,845	4,714	13,738	592	1,807	2,324	2,704	6,311
有効求職	20,356	2,374	4,954	4,129	4,406	4,493	12,803	505	1,531	1,985	2,297	6,485
求人倍率	1.75	2.19	2.17	1.95	1.55	1.05	1.07	1.17	1.18	1.17	1.18	0.97

※ 就職機会積み上げ方式とは

個々の求人について、求人数を対象となる年齢階級[5歳刻みの11階級]の総月間有効求職者数で除して当該求人に係る求職者1人当たりの就職機会を算定し、全有効求人についてこの就職機会を足し上げることにより、年齢別有効求人倍率を算出する。年齢別月間有効求人数は、年齢別有効求人倍率に年齢別月間有効求職者数を乗じて算出する。

# 求人・求職バランスシート(常用)

5年8月



	管理職	専門・技術	事務	販売	サービス	保安	農林漁業	生産工程	輸送・機械運転	建設・採掘	運搬・清掃・包装等	計
有効求人	135	7,327	2,763	4,524	4,961	1,601	269	5,961	2,557	3,909	1,591	35,598
有効求職	54	2,615	4,739	1,167	1,546	127	173	2,374	775	420	1,989	20,356
求人倍率	2.50	2.80	0.58	3.88	3.21	12.61	1.55	2.51	3.30	9.31	0.80	1.75

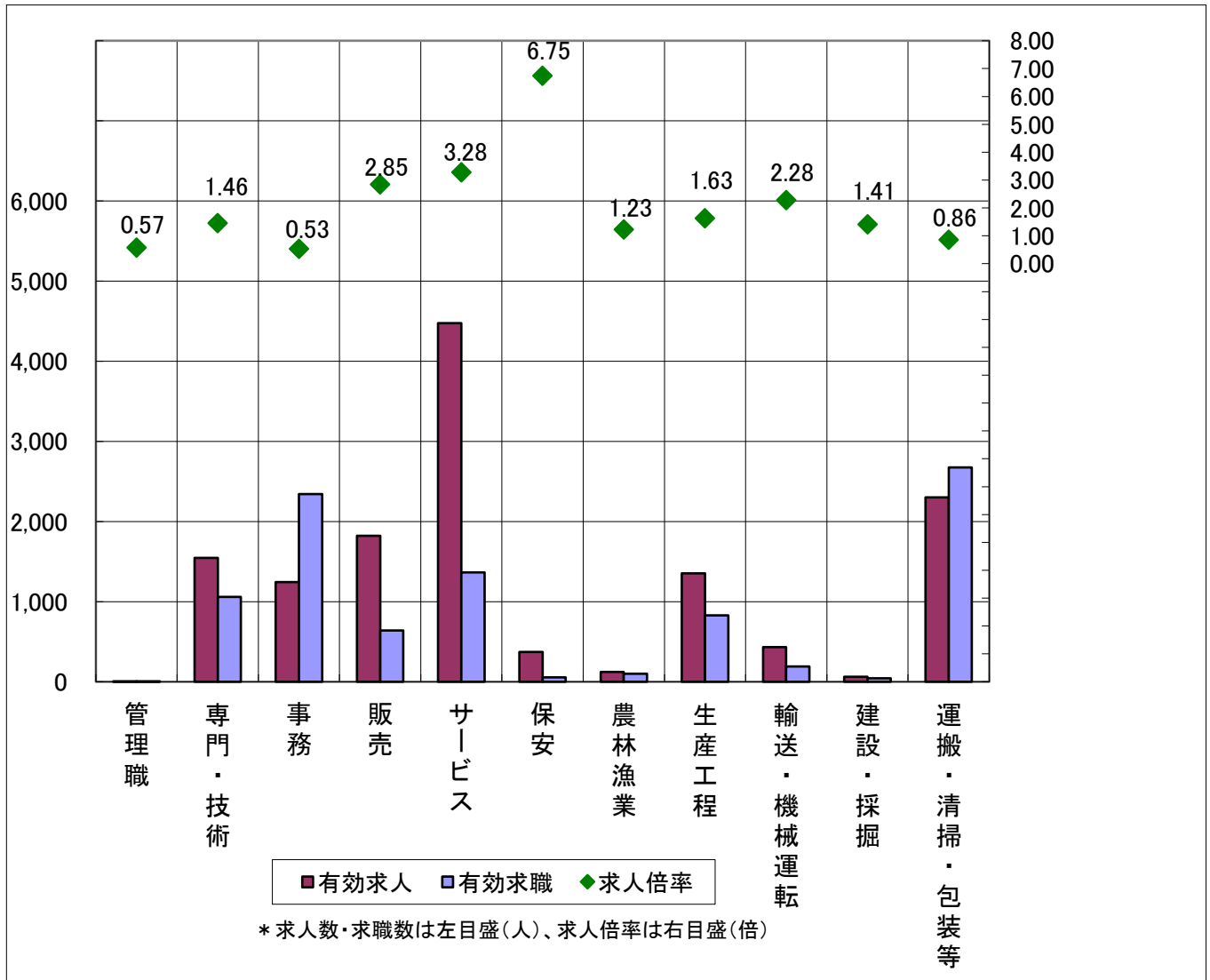
(注)「職業」の合計欄には、「職業分類不能」を含む。

新規学卒及びパートタイムを除いた常用について計上してある。

(注)新職業分類(平成23年改訂「厚生労働省編職業分類」)に基づく区分による。

# 求人・求職バランスシート(常用的パート)

5年8月



	管理職	専門・技術	事務	販売	サービス	保安	農林漁業	生産工程	輸送・機械運転	建設・採掘	運搬・清掃・包装等	計
有効求人	4	1,547	1,245	1,821	4,476	371	122	1,354	434	62	2,302	13,738
有効求職	7	1,060	2,342	639	1,366	55	99	830	190	44	2,675	12,803
求人倍率	0.57	1.46	0.53	2.85	3.28	6.75	1.23	1.63	2.28	1.41	0.86	1.07

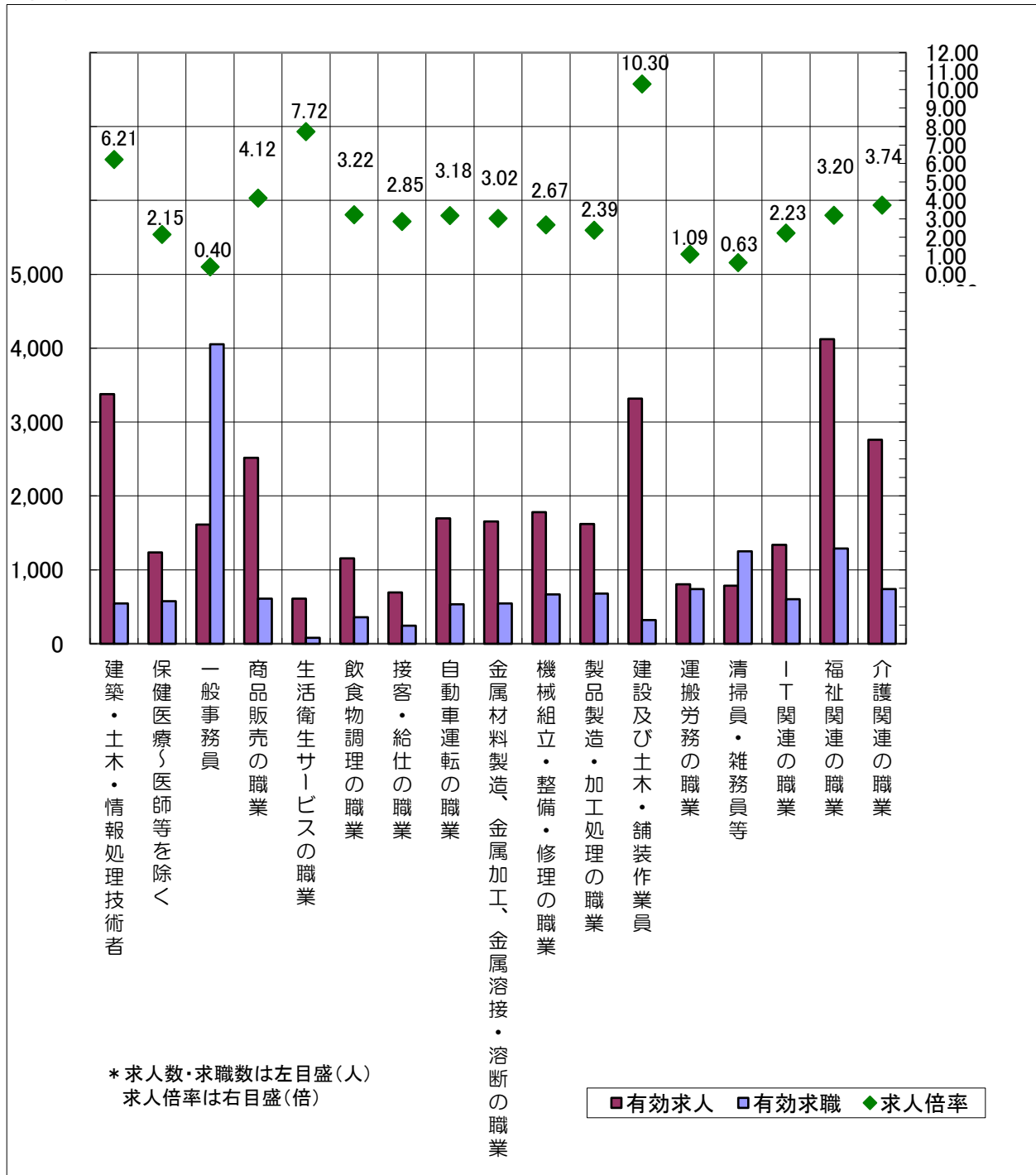
(注)「職業」の合計欄には、「職業分類不能」を含む。

新規学卒を除いた常用的パートについて計上してある。

(注)新職業分類(平成23年改訂「厚生労働省編職業分類」)に基づく区分による。

# 求人・求職バランスシート (常用) (主な職業中分類別)

5年8月



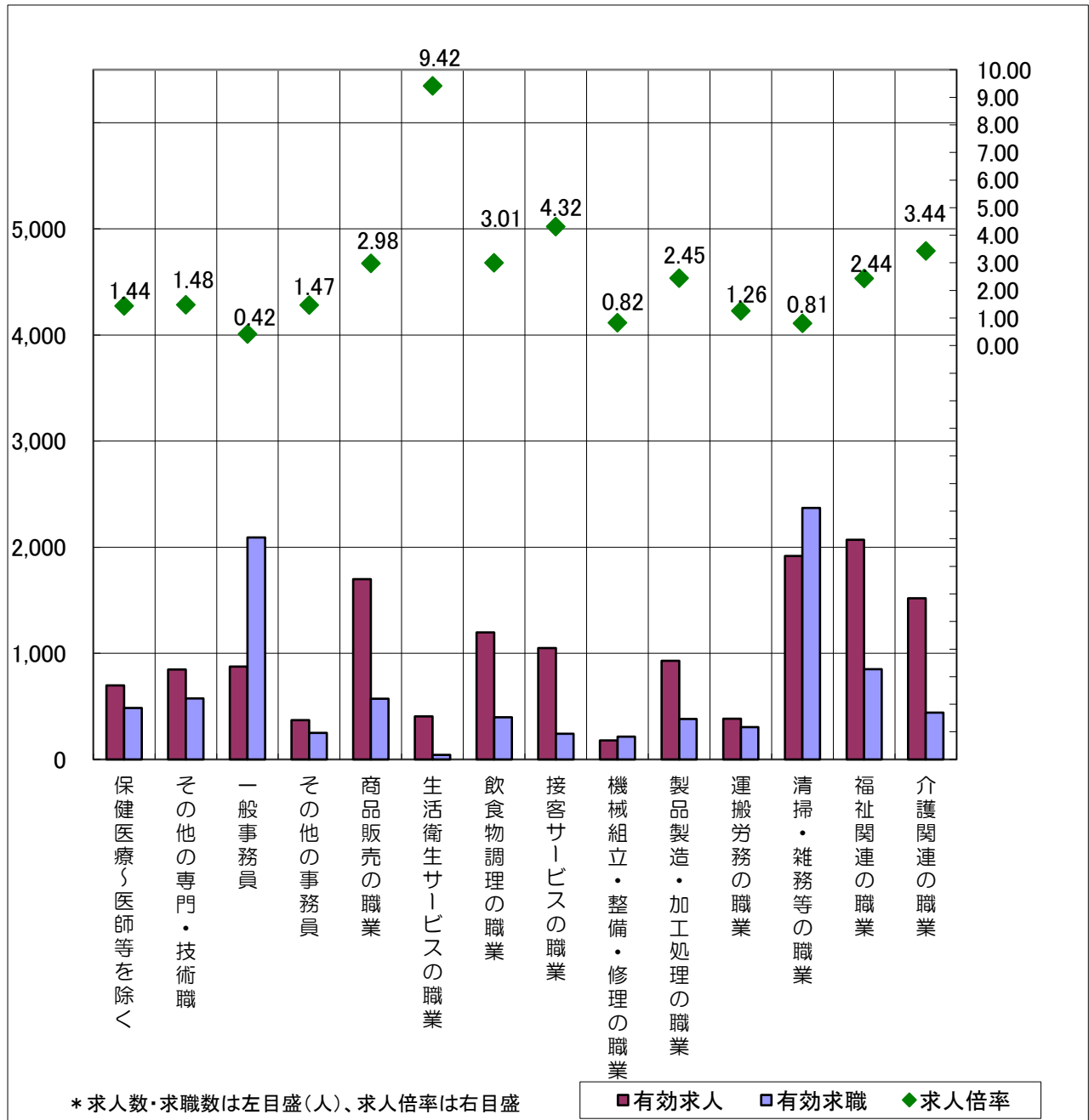
\* 求人数・求職数は左目盛(人)、求人倍率は右目盛(倍)

(注) 新規学卒及びパートタイムを除いた常用について計上してある。

(注) 新職業分類(平成23年改訂「厚生労働省編職業分類」)に基づく区分による。

# 求人・求職バランスシート (常用的パート) (主な職業中分類別)

5年8月



\* 求人数・求職数は左目盛(人)、求人倍率は右目盛(倍)

(注) 「その他の専門・技術職」とは「保健医療」以外の専門・技術職をいい、「その他の事務員」とは「一般事務員」以外の事務員(例えば、会計事務員、営業・販売関連事務員等)をいう。  
 (注) 新職業分類(平成23年改訂「厚生労働省編職業分類」)に基づく区分による。

## 求人募集賃金・求職者希望賃金情報

5年8月

(単位:円)

雇用形態・求人 求職別		常 用			常用的パート		
		求人募集賃金		求職者 希望賃金	求人募集賃金		求職者 希望賃金
		上限平均	下限平均	平均	上限平均	下限平均	平均
職業・年齢別							
計		264,023	197,093	200,940	1,087	994	948
職 業 別	管理職	298,453	239,715	316,667	-	-	-
	専門・技術職	313,476	219,047	214,789	1,411	1,220	1,118
	事務職	220,821	177,295	185,357	1,059	976	932
	販売職	259,608	199,465	218,937	1,051	955	926
	サービス職	235,592	183,140	183,093	1,084	977	928
	保安職	215,478	183,675	188,889	1,106	984	933
	農林漁業	216,281	182,984	186,757	1,022	942	919
	生産工程	249,592	185,080	191,851	1,015	943	930
	輸送・機械運転	266,427	211,422	230,116	1,054	1,023	949
	建設・採掘	294,548	199,831	247,653	1,416	1,123	953
	運搬・清掃・包装等	217,347	181,757	193,059	982	943	935
	計		264,022	197,093	200,940	1,087	993
年 齢 別	2 4 歳 以 下	262,965	196,521	192,746	1,088	993	925
	2 5 ~ 3 4 歳	262,932	196,553	202,572	1,088	992	938
	3 5 ~ 4 4 歳	264,744	197,259	208,685	1,087	993	944
	4 5 ~ 5 4 歳	268,179	199,159	200,476	1,087	993	931
	5 5 歳 以 上	261,479	196,190	195,865	1,084	993	959

(注) 「求人募集賃金」は、1カ月間に受理した求人賃金(基本給+定期的に支払われる手当、時間外手当含まず)の平均値である。

「求職者希望賃金」は、1カ月間に新たに求職申込をした者の希望賃金の平均値である。

(注) 令和3年4月から求職者希望賃金は、同一労働同一賃金の観点から男女合算とする。

(注) 新職業分類(平成23年改訂「厚生労働省編職業分類」)に基づく区分による。