

# 令和6年度 業務概要

(令和5年度内容)

# とおかまち



十日町市産業政策課提供「風景」



## ハローワーク十日町

十日町公共職業安定所

〒948-0004 新潟県十日町市下川原町43

# 目次

1 管内概況	-1-
2 雇用の動き(常用)	-2-
3 一般職業紹介状況	-2-
4 パートタイムの職業紹介状況(全数)	-4-
5 中高年(45歳以上)の職業紹介状況(パートを除く)	-4-
6 障害者の職業紹介状況	-4-
7 学校卒業者の職業紹介状況	-5-
8 雇用保険関係	-6-
9 助成金等支給状況	-7-

# 1 管内概況

当所管内は新潟県の南部に位置し、平成17年4月に5市町村（十日町市、中魚沼郡川西町と中里村、東頸城郡松代町と松之山町）の合併により誕生した新・十日町市と新潟県最南端にある中魚沼郡津南町の1市1町である。

総面積760.60平方キロメートル（県全体に占める割合は6.04%）の中央を信濃川が流れ、津南地域に残る雄大な河岸段丘は日本一といわれており、四季折々の自然や温泉、大地の芸術祭に代表される芸術・文化、そして魚沼産コシヒカリや蕎麦といった豊かな食文化にも恵まれた地域である。

一方で、毎年の積雪量が2mを超える国内有数の豪雪地域であり、降雪による障害は地域住民の生活や経済活動に大きな影響を及ぼしている。また、中山間地域にある当所管内の人口は減少傾向が続いており、高齢化率も県平均より高いため、少子高齢化や若者の流出による人口減少への対策が急務となっている。

交通網は、南北に国道117号線とJR飯山線が、東西に国道252、253号線、第3セクターほくほく線が走っている。上越新幹線とほくほく線により、首都圏からも約2時間の距離にある。

産業は、稲作を中心とした農業を主産業としてきたが、従事者の高齢化などにより、後継者不足が進んでいる。また、千年以上もの伝統とブランドを誇る絹織物産業においても、近年はライフスタイルの変化等により、受注の低迷が続いている。一方で、日本三大薬湯のひとつといわれる松之山温泉、清津峡、苗場山麓ジオパークなどの自然を生かした観光促進や大地の芸術祭の開催など、交流人口の拡大に力を入れており、移住者等による創業・起業の動きも見受けられる。

管内の雇用情勢は改善の動きが続いているが、令和5年度の有効求人倍率（全数）は昨年度を0.14ポイント下回る1.16倍となった。依然、新型コロナ禍前並みの高水準ではあるが、国際情勢の影響による為替や株式相場の動向や物価の高騰などが雇用に与える影響に十分留意しつつ、全体的には人材不足の状況が続いているため、求人充足対策をより一層推進する必要がある。



市町村	十日町市	津南町	合計
区分			
世帯数	19,423	3,430	22,853
人口	47,470	8,538	56,008
面積 (km <sup>2</sup> )	590.39	170.21	760.60
事業所数	2,835	468	3,303

【資料】  
世帯数・人口（令和6年7月末）は、住民基本台帳による。  
面積（令和3年10月）、事業所数（令和3年6月1日）は、県統計課による。

## 2 雇用の動き（常用）

◎新規求人数は、前年度比7.9%減の2,899人となった。

産業別では、建設業（▲13.9%）、製造業（▲2.3%）、卸売業・小売業（▲19.9%）、医療福祉（▲10.7%）、サービス業（▲14.5%）等でそれぞれ減少し、情報通信業（3.0%）、運輸業・郵便業（76.9%）等でそれぞれ増加した。

◎新規求職者数は、前年度比3.7%減の1,354人となった。

求職者の態様別では、在職者（▲10.8%）、無業者（▲3.6%）でそれぞれ減少したが、離職者（2.4%）は増加した。離職者のうち、事業主都合離職者（▲11.1%）は減少したが、自己都合離職者（6.0%）は増加した。

◎有効求人数は、前年度比10.0%減の8,253人となった。

◎有効求職者数は、前年度比2.7%減の5,450人となった。

◎有効求人倍率は、前年度を0.13ポイント下回る1.51倍となった。

◎雇用保険受給資格決定件数は3.0%減の611件となり、雇用保険受給者実人員は1.5%減の1,900人となった。

◎企業整備（5人以上の解雇）の状況は、件数で3件と前年から1件増加し、解雇者数では126人で前年度の139人より13人の減少となった。

※各項目のコメントは、パート及び臨時・季節を除く常用についての記述である。

## 3 一般職業紹介状況

※一般職業紹介状況の求職、就職関係の性別については平成16年11月より男女の区別を希望しない求職登録が可能となったため、計と性別は必ずしも一致しない。

### 【新規求人数・有効求人数】

年度	新規求人数			有効求人数		
	全数	常用	臨時・季節	全数	常用	臨時・季節
令和5年度	2,954	2,899	55	8,405	8,253	152
令和4年度	3,253	3,148	105	9,459	9,170	289
前年度比(%)	▲ 9.2	▲ 7.9	▲ 47.6	▲ 11.1	▲ 10.0	▲ 47.4

前年度に比べ、  
新規求人・有効求人ともに減少

出所：職業紹介状況報告（年報）

### 【新規求職者数】

年度	全数			常用			臨時・季節			全数のうち 保険受給者
	計	男	女	計	男	女	計	男	女	
令和5年度	1,554	958	596	1,354	772	582	200	186	14	355
令和4年度	1,630	956	668	1,406	746	655	224	210	13	374
前年度比(%)	▲ 4.7	0.2	▲ 10.8	▲ 3.7	3.5	▲ 11.1	▲ 10.7	▲ 11.4	7.7	▲ 5.1

出所：令和5年度内容は職業紹介状況報告（年報）。令和4年度の「常用」は最近の雇用失業情勢。「臨時・季節」、「全数のうち保険受給者」は職業紹介状況報告（年報）。

### 【有効求職者数】

年度	全数			常用			臨時・季節			全数のうち 保険受給者
	計	男	女	計	男	女	計	男	女	
令和5年度	5,924	3,951	2,333	5,450	3,147	2,303	474	444	30	1,923
令和4年度	6,129	3,640	2,461	5,600	3,144	2,431	529	496	30	1,967
前年度比(%)	▲ 3.3	8.5	▲ 5.2	▲ 2.7	0.1	▲ 5.3	▲ 10.4	▲ 10.5	0.0	▲ 2.2

出所：令和5年度内容は職業紹介状況報告（年報）。令和4年度の「常用」は最近の雇用失業情勢。「臨時・季節」、「全数のうち保険受給者」は職業紹介状況報告（年報）。

### 【就職件数】

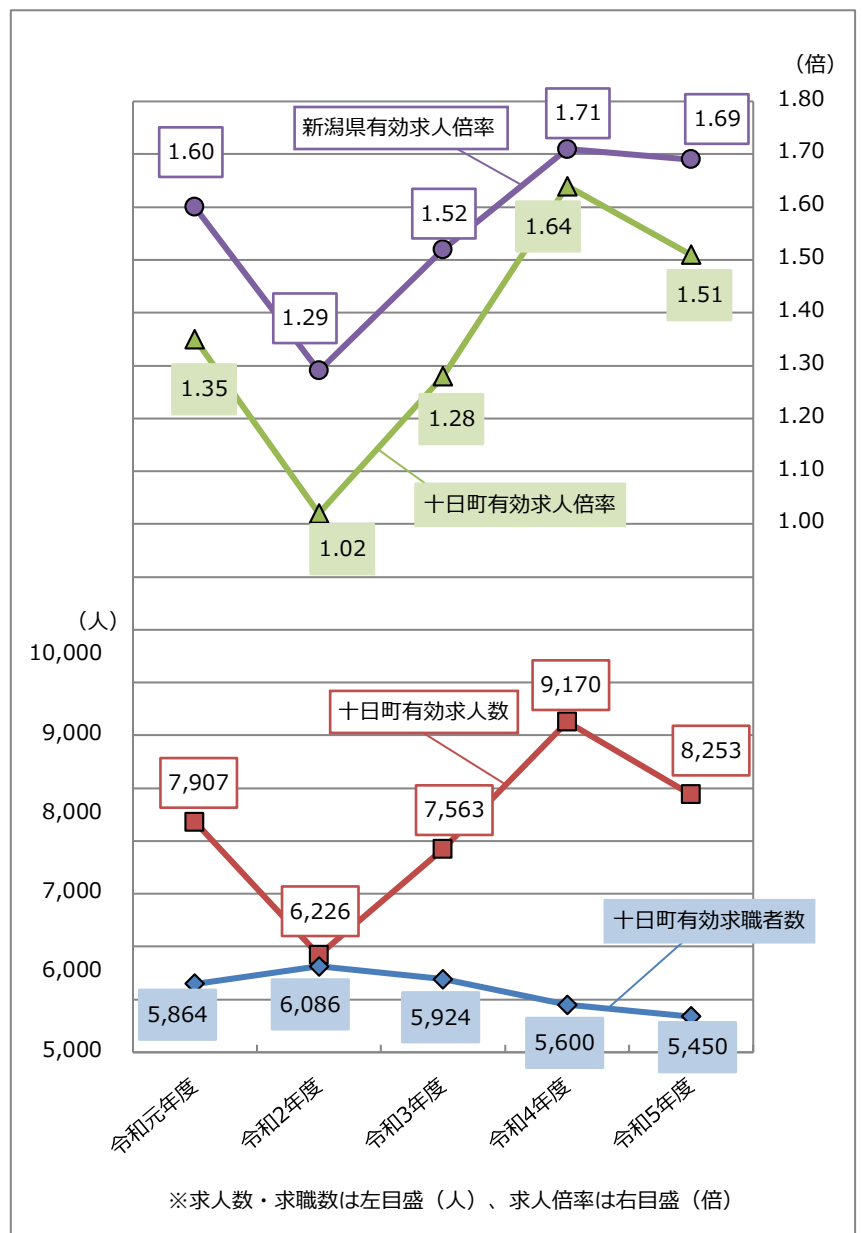
年度	全数			全数のうち 保険受給者	常用			常用のうち 保険受給者
	計	男	女		計	男	女	
令和5年度	570	326	244	212	557	317	240	210
令和4年度	609	341	268	236	593	331	262	232
前年度比(%)	▲ 6.4	▲ 4.4	▲ 9.0	▲ 10.2	▲ 6.1	▲ 4.2	▲ 8.4	▲ 9.5

出所：令和5年度内容は職業紹介状況報告（年報）。令和4年度の「常用」は最近の雇用失業情勢。「全数」は「常用」と「臨時・季節」の合計。「全数のうち保険受給者」「常用のうち保険受給者」は職業紹介状況報告（年報）。

【 求人・求職及び求人倍率の動き（常用）】

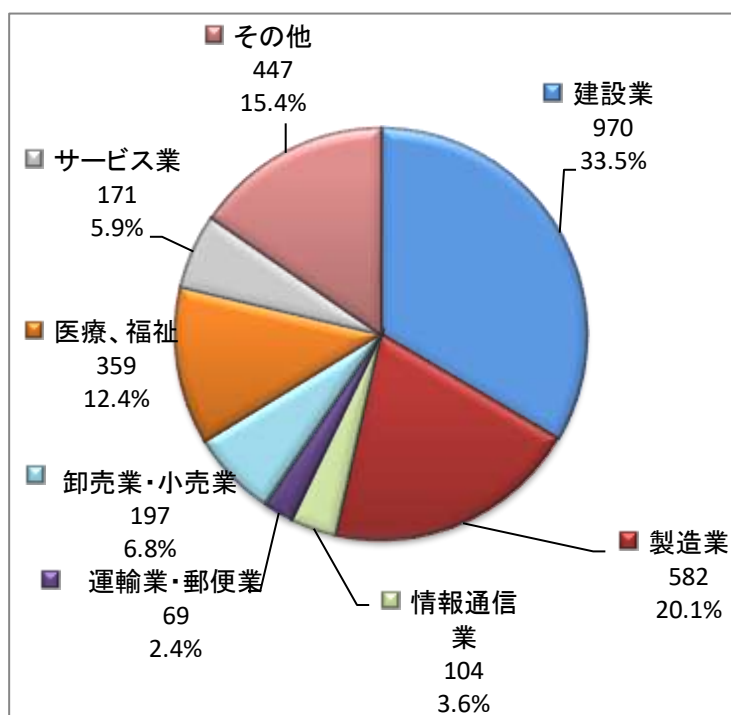
区分 年月	十日町有効 求人数	十日町有効 求職者数	十日町有効 求人倍率	新潟県有効 求人倍率
令和元年度	7,907	5,864	1.35	1.60
令和2年度	6,226	6,086	1.02	1.29
令和3年度	7,563	5,924	1.28	1.52
令和4年度	9,170	5,600	1.64	1.71
令和5年度	8,253	5,450	1.51	1.69
4月	741	516	1.44	1.62
5月	737	478	1.54	1.61
6月	777	462	1.68	1.68
7月	749	445	1.68	1.75
8月	729	427	1.71	1.75
9月	685	426	1.61	1.71
10月	663	430	1.54	1.68
11月	660	438	1.51	1.70
12月	591	422	1.40	1.76
6年1月	564	436	1.29	1.74
2月	629	465	1.35	1.70
3月	728	505	1.44	1.66
5年度計	8,253	5,450	1.51	1.69

出所:最近の雇用失業情勢



【 産業別新規求人の状況（常用）】

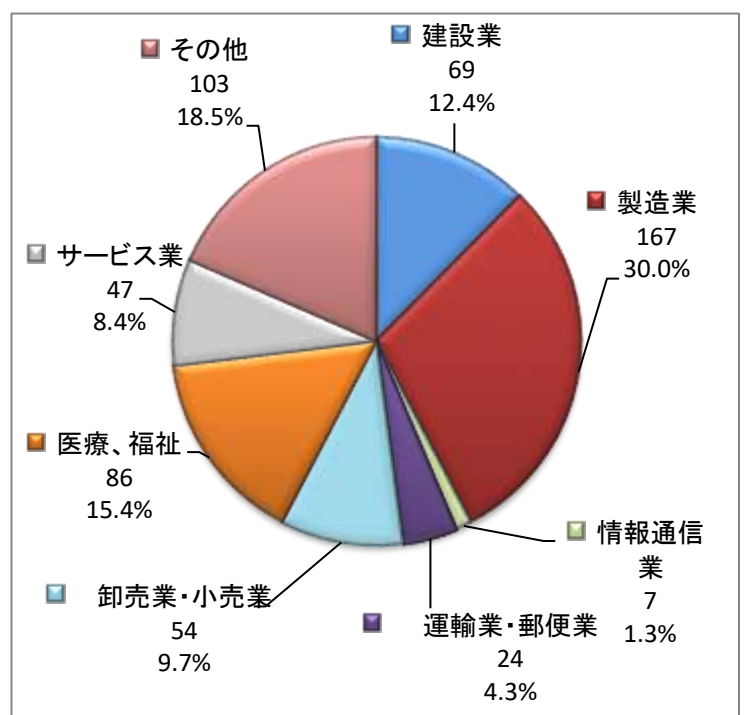
総数 2,899 人



出所:産業別新規求人・求人平均賃金状況報告(年報)

【 産業別就職の状況（常用）】

総数 557 人



出所:産業別充足・就職状況報告(年報)及び最近の雇用失業情勢

## 4 パートタイムの職業紹介状況（全数）

項目 年度	新規		就職	有効 求人倍率
	求人	求職		
令和5年度	1,373	935	440	0.80
令和4年度	1,576	940	452	0.95
前年度比(%)	▲ 12.9	▲ 0.5	▲ 2.7	▲ 0.15

前年度に比べ、新規求人数、新規求職者数、就職件数はいずれも減少

※有効求人倍率の前年度比は増減差ポイント

出所:「新規求人」は職業紹介状況報告(年報)。「新規求職」、「就職」、「有効求人倍率」は最近の雇用失業情勢。

## 5 中高年（45歳以上）の職業紹介状況（パートを除く）

項目 区分	全数 45歳以上			常用 45歳以上		
		55歳以上	65歳以上		55歳以上	65歳以上
新規求職	852	514	200	674	361	98
有効求職	3,153	1,734	520	2,727	1,372	278
就職	272	125	21	263	122	21

出所:年齢別職業紹介総括表(年報)。

## 6 障害者の職業紹介状況

### 【登録状況】

項目 区分	計				
	身体	知的	精神	他	
新規登録者	36	14	6	14	2
新規求職者	79	27	8	36	8
就職件数	51	8	8	27	8
有効求職者	2,144	688	369	1,048	39

※「他」は難病、発達障害等

出所:障害者の職業紹介等状況報告(年報)

### 【障害者の雇用率】

項目 年度	①企業数	②算定基礎労働者数	③常用雇用障害者数	④雇用率(%) (③/②×100)	⑤雇用率達成企業数	⑥雇用率未達成企業数	⑦雇用率達成企業率(%)
令和5年度	48	6,964.5	221.5	3.18%	37	11	77.1%
令和4年度	49	7,094.0	208.0	2.93%	35	14	71.4%

※障害者法定雇用率は令和3年3月に改定され、2.3%（②の労働者が43.5名以上の企業が対象）である。

出所:障害者雇用状況報告

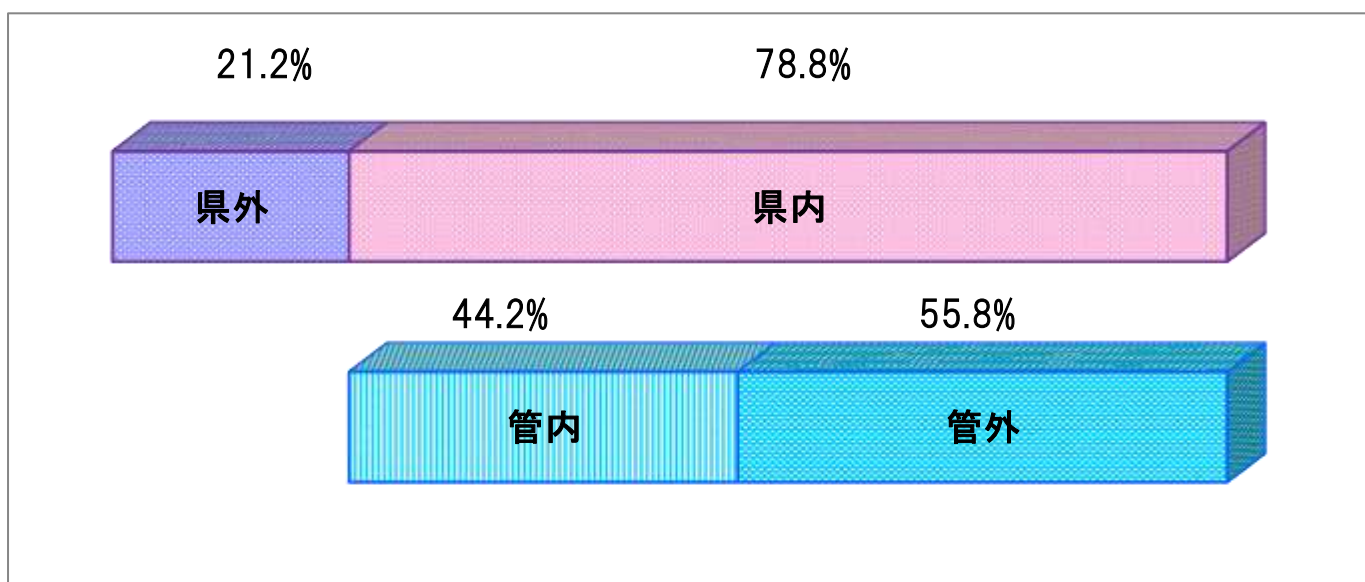
## 7 学校卒業者の職業紹介状況

【高等学校（6校）】

項目	区分	卒業生数	管内求人数	充足数	就職者数			
					(管内)	(県内他管内)	(県外)	
令和6年3月卒		444	282	41	66	23	29	14
	男	224	-	-	29	11	10	8
	女	220	-	-	37	12	19	6
令和5年3月卒		510	230	49	72	41	24	7
対前年度増減率(%)		▲ 12.9	22.6	▲ 16.3	▲ 8.3	▲ 43.9	20.8	100.0

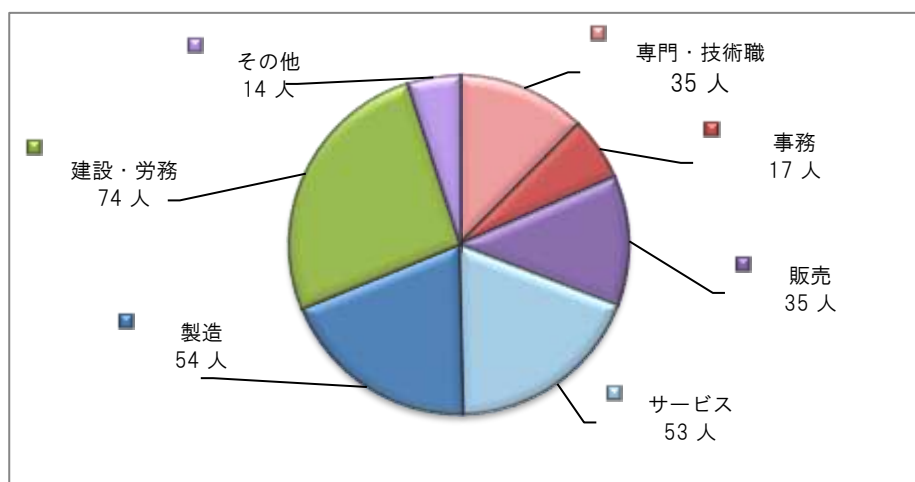
出所：学卒統計報告（年報）

【就職地域状況】



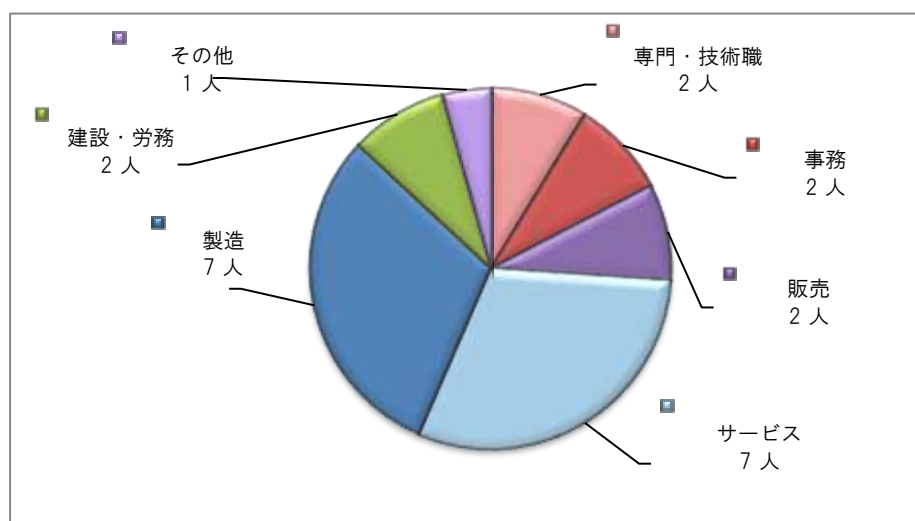
【職種別求人状況】

総数 282 人



【職種別就職状況】

総数 23 人



## 8 雇用保険関係

### 【事業所の状況】

年度	項目	事業所数	
		新規適用	廃止
令和5年度		1,306	18
令和4年度		1,329	15
前年度比(%)		▲ 1.7	20.0
年度	項目	うち事務組合委託分	
		新規	解除
令和5年度		849	12
令和4年度		865	11
前年度比(%)		▲ 1.8	9.1

出所：雇用保険トータル月報(年報)

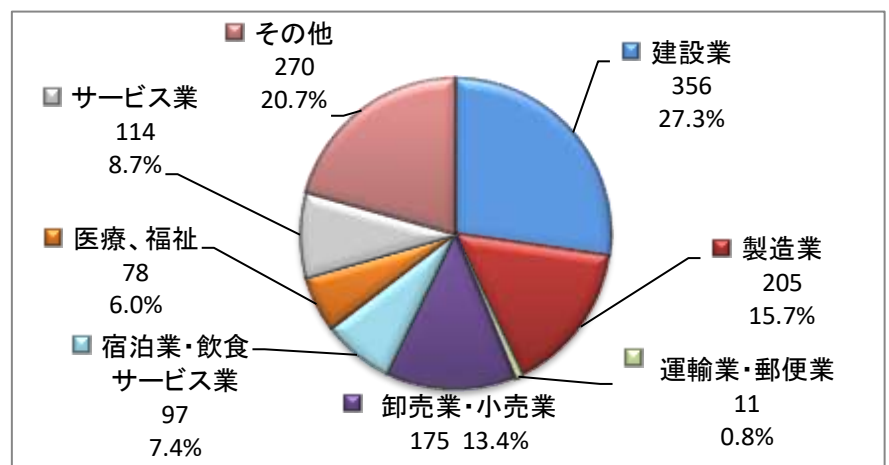
### 【被保険者の状況】

年度	項目	被保険者数	
		資格取得	資格喪失
令和5年度		16,197	2,309
令和4年度		16,273	2,225
前年度比(%)		▲ 0.5	3.8
年度	項目	うち事務組合委託分	
		資格取得	資格喪失
令和5年度		5,556	881
令和4年度		5,662	840
前年度比(%)		▲ 1.9	4.9

出所：雇用保険トータル月報(年報)

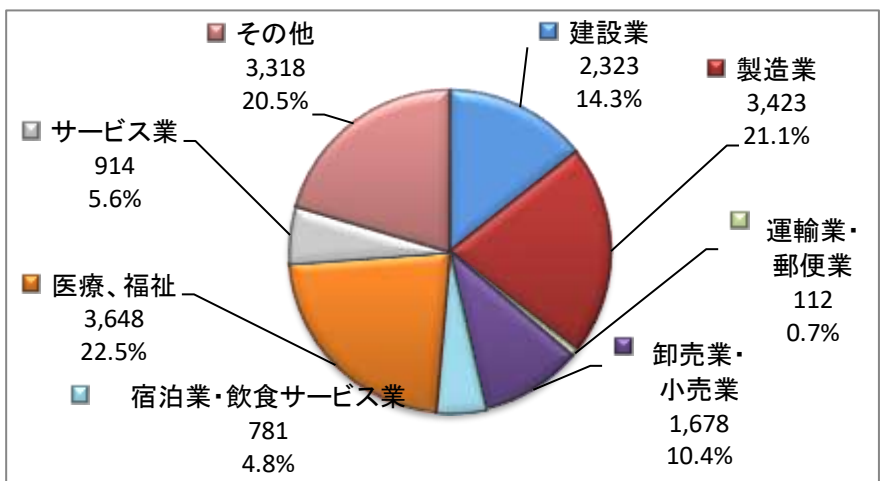
### 【産業別事業所数】

総数 1,306 社



### 【産業別被保険者数】

総数 16,197 人



### 【失業給付等取扱状況】

支給総額 442,768,518 円

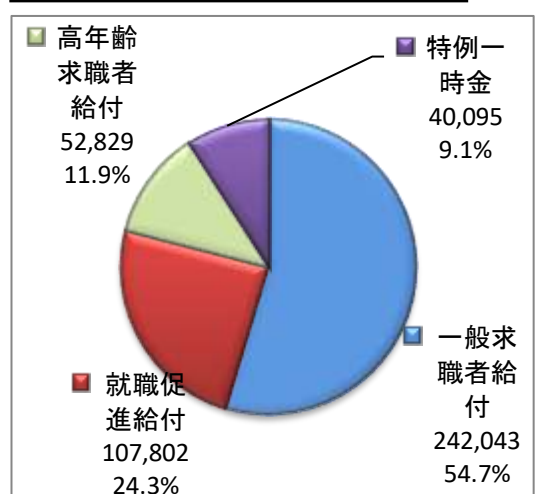
年度	項目	一般求職者給付								
		基本手当(基本分)			基本手当(延長分)		技能習得手当		傷病手当	
		受給資格 決定件数	受給者 実人員	支給金額 (千円)	初回 受給者数	支給金額 (千円)	初回 受給者数	支給金額 (千円)	受給者 実人員	支給金額 (千円)
令和5年度		611	1,900	220,267	54	16,097	151	3,278	2	2,222
令和4年度		630	1,929	235,807	48	19,674	125	3,041	5	1,363
前年度比(%)		▲ 3.0	▲ 1.5	▲ 6.6	12.5	▲ 18.2	20.8	7.8	▲ 60.0	63.0

年度	項目	就職促進給付					
		常用就職支度手当		再就職手当		就業手当	
		受給者 実人員	支給金額 (千円)	受給者 実人員	支給金額 (千円)	受給者 実人員	支給金額 (千円)
令和5年度		0	0	231	93,460	3	356
令和4年度		5	801	236	94,212	7	718
前年度比(%)		▲ 100.0	▲ 100.0	▲ 2.1	▲ 0.8	▲ 57.1	▲ 50.5

年度	項目	高年齢求職者給付			特例一時金		
		受給資格 決定件数	受給者数	支給金額 (千円)	受給資格 決定件数	受給者数	支給金額 (千円)
令和5年度		246	251	52,829	204	199	40,095
令和4年度		242	245	48,658	228	220	44,177
前年度比(%)		1.7	2.4	8.6	▲ 10.5	▲ 9.5	▲ 9.2

### 【失業給付等構成比】

支給総額 442,769 千円



出所：雇用保険トータル月報(年報)



【雇用継続給付等及び教育訓練給付取扱状況】

項目 年度	高齢雇用継続給付			育児休業給付 基本給付金			介護休業給付		教育訓練給付	
	受給要件 確認件数	受給者 実人員	支給金額 (千円)	受給要件 確認件数	受給者 実人員	支給金額 (千円)	受給者数	支給金額 (千円)	受給者数	支給金額 (千円)
令和5年度	168	1,824	38,187	143	1,230	138,372	16	3,248	56	1,471
令和4年度	190	2,111	43,635	133	1,172	126,540	11	1,636	55	1,571
前年度比(%)	▲ 11.6	▲ 13.6	▲ 12.5	7.5	4.9	9.4	45.5	98.5	1.8	▲ 6.4

出所: 雇用保険トータル月報(年報)

9 助成金等支給状況

【特定求職者雇用開発助成金支給状況】

年度・項目	区分	計	区分				
			高齢者等	障害者	母子家庭の母等	被災者	就職氷河期世代
令和5年度	件数	141	55	52	23	0	11
	支給金額(千円)	37,205	13,208	14,480	6,317	0	3,200
令和4年度	件数	104	44	37	21	0	2
	支給金額(千円)	28,328	11,375	10,954	5,400	0	600

前年度に比べ支給件数・  
支給金額ともに増加

※1 高齢者等は65歳以上対象者を含む。 ※2 母子家庭の母等は父子家庭の父等を含む。

出所: 雇用関係助成金取扱業務月報

【通年雇用助成金支給状況】

年度・項目	区分	計	区分		
			新規	継続	再継続
令和5年度 支給決定分	労働者数	7	1	6	0
	支給金額(千円)	3,063	404	2,659	0
令和4年度 支給決定分	労働者数	15	8	4	3
	支給金額(千円)	8,321	4,834	2,098	1,389

前年度に比べ労働者数・  
支給金額ともに減少

出所: 雇用関係助成金取扱業務月報

【トライアル雇用助成金支給状況】

年度・項目	区分	計	区分					障害者	障害者 (短時間)
			(イ) 紹介日 以前の2年以 内に、2回以 上離職や転職 を繰り返して いる者	(ロ) 紹介日 以前に、離職 している期間 が1年を超え ている者	(ハ) 妊娠・出 産・育児を理由 に離職し、紹介 日以前に、安定 した職業につい ていない期間が1 年を超える者	(ニ) フリー ターやニート 等で55歳未 満の者	(ホ) 特別な 配慮を必要と する者 (母子家庭の 母等)		
令和5年度	支給決定件数	5	5	0	0	0	0	3	1
	支給金額(千円)	600	600	0	0	0	0	820	460
令和4年度	支給決定件数	10	7	1	0	2	0	6	1
	支給金額(千円)	1,200	840	120	0	240	0	1,580	240

年度・項目	区分	建設	新型コロナ	
			新型コロナ	新型コロナ (短時間)
令和5年度	支給決定件数	3	0	0
	支給金額(千円)	360	0	0
令和4年度	支給決定件数	0	0	0
	支給金額(千円)	0	0	0

出所: 雇用関係助成金取扱業務月報