

## 令和7年3月高等学校新規卒業予定者の求人状況について

(令和6年7月末日現在)

新潟労働局職業安定課

新潟労働局では、令和7年3月高等学校新規卒業予定者について、令和6年7月末日現在の求人状況を取りまとめました。

### 【概要】

(高等学校)

	本年	前年同月	増減数	増減率 (%)
① 県内就職希望者数	2,568	2,401	167	7.0
② 県内求人数	9,687	9,475	212	2.2

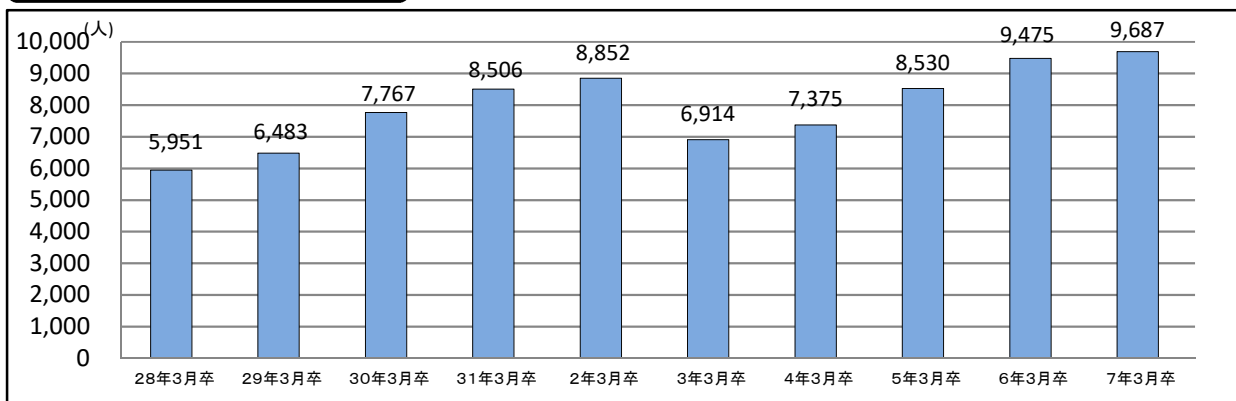
※①県内就職希望者数は各年調査時点（5月15日）の数値で縁故就職・公務員等の希望者を含み、「特別支援学校」を除く数値である。

なお、県内求人数の推移、産業別等の詳細は別添のとおりです。

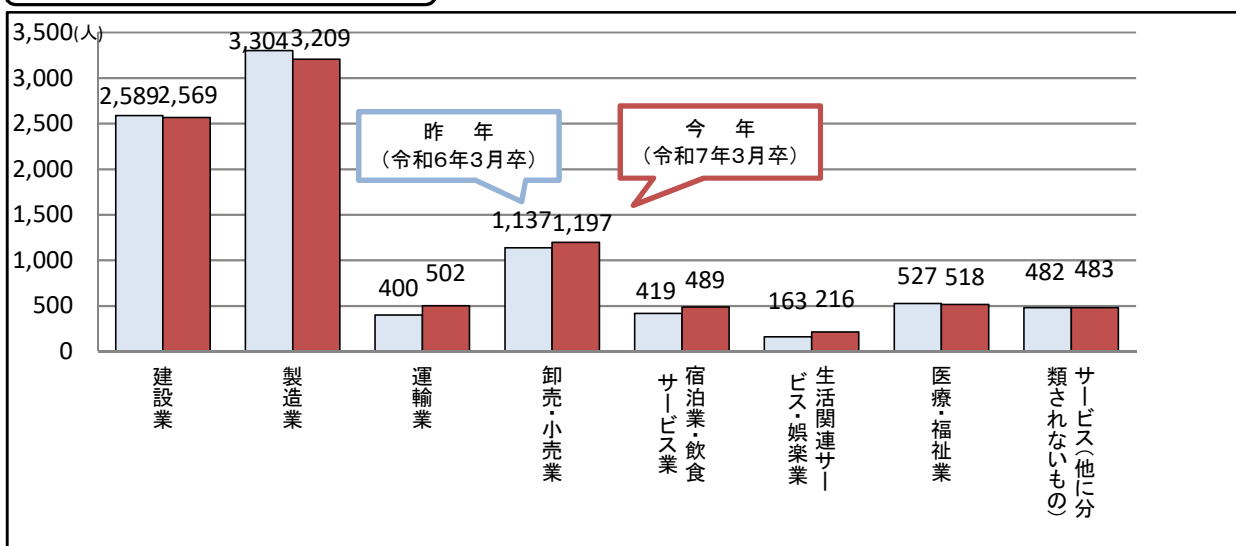
# 令和7年3月高等学校新規卒業予定者の求人状況(7月末日現在)

新潟労働局職業安定課

## 1 県内求人数の推移



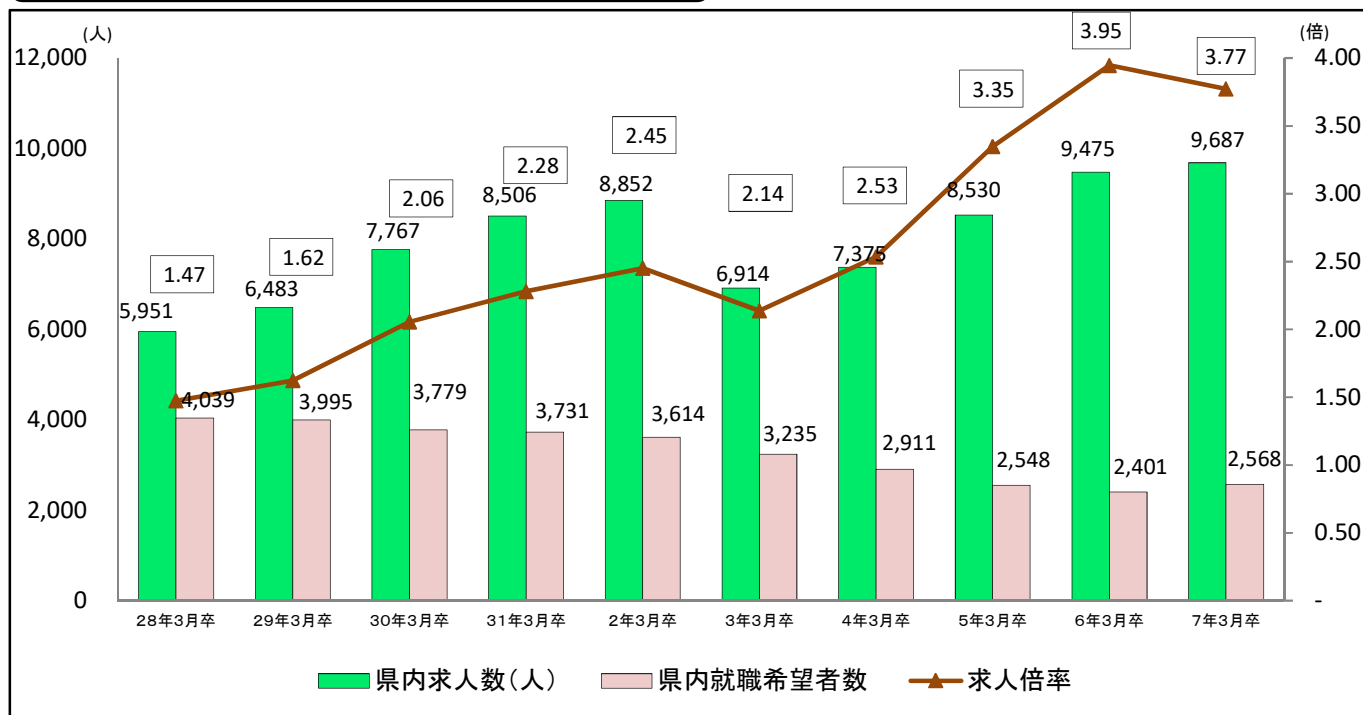
## 2 産業別 県内求人数



## (参考) 産業別 県内求人数

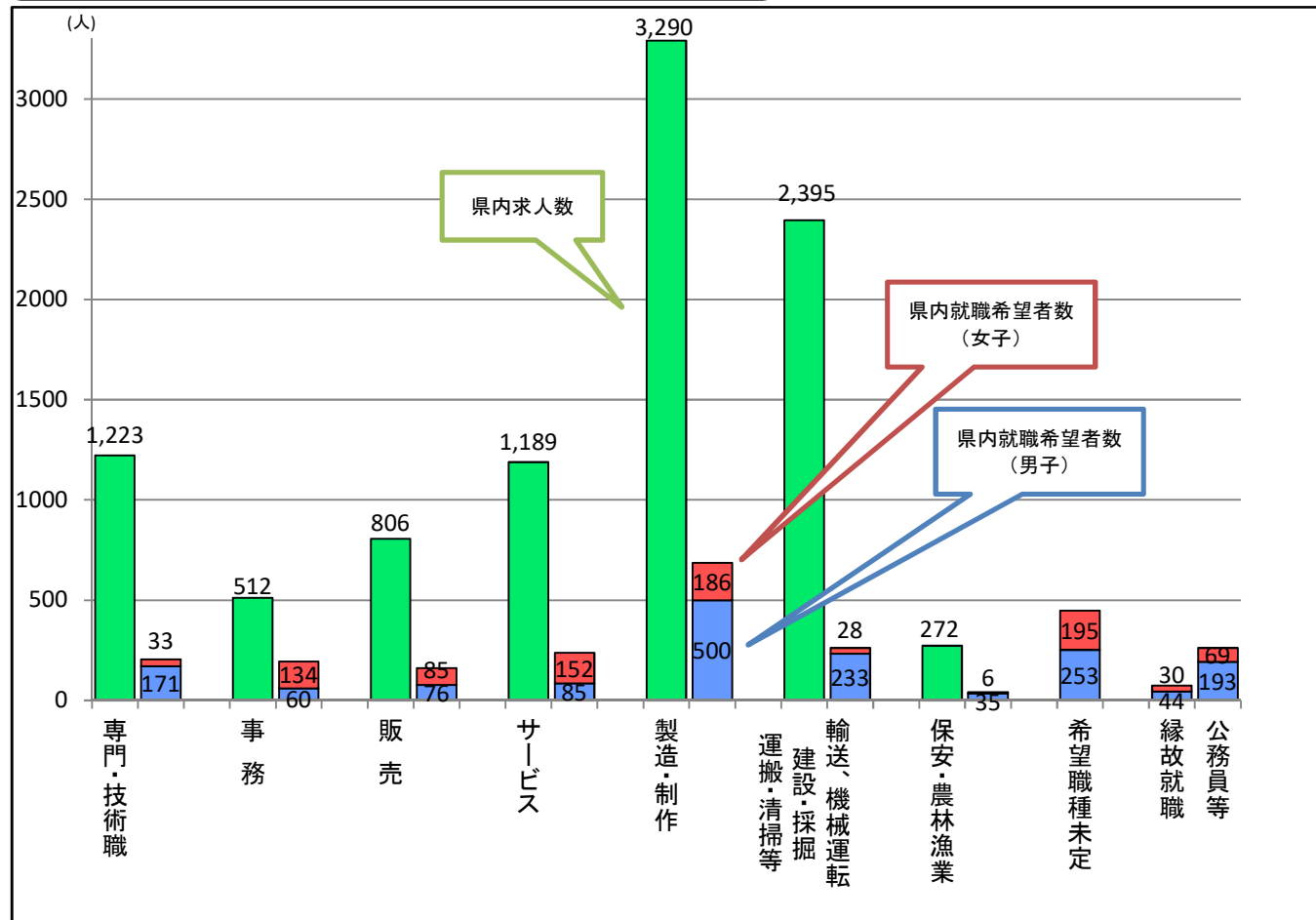
主な産業	求人数		増減数	増減率	
	今年(R7.3卒)	今年(R6.3卒)			
建設業	2,569	2,589	▲ 20	▲ 0.8	
製造業	3,209	3,304	▲ 95	▲ 2.9	
製造業	食料品	688	664	24	3.6
	繊維工業	71	85	▲ 14	▲ 16.5
	化学工業	175	207	▲ 32	▲ 15.5
	金属製品	464	491	▲ 27	▲ 5.5
	はん用機械器具	232	237	▲ 5	▲ 2.1
	電子部品・デバイス・電子回路	241	217	24	11.1
	電気機械器具	232	223	9	4.0
運輸業	502	400	102	25.5	
卸売・小売業	1,197	1,137	60	5.3	
宿泊業・飲食サービス業	489	419	70	16.7	
生活関連サービス・娯楽業	216	163	53	32.5	
医療・福祉業	518	527	▲ 9	▲ 1.7	
サービス業(他に分類されないもの)	483	482	1	0.2	
その他	504	454	50	11.0	
求人総数	9,687	9,475	212	2.2	

### 3 県内就職希望者に対する県内求人数の推移



※県内就職希望者数は各年調査時点(5月15日)の数値で縁故就職・公務員等の希望者を含み、「特別支援学校」を除く数値である。

### 4 職種別 県内就職希望者に対する県内求人数(人)



※県内就職希望者数は各年調査時点(5月15日)の数値で縁故就職・公務員等の希望者を含み、「特別支援学校」を除く数値である。