

# 雇用統計情報

## 令和6年8月号

(令和6年7月内容分)

7月の求人倍率 (パートを含む全数)

新規求人倍率 2.10 倍  
(対前年同月比 0.43ポイント低下)

有効求人倍率 1.14 倍  
(対前年同月比 0.19ポイント低下)

新潟県全体の有効求人倍率 1.40倍  
(季節調整値)

村上公共職業安定所  
(ハローワーク村上)

TEL 0254 (53) 4141 FAX 0254 (53) 5229  
ホームページ <https://jsite.mhlw.go.jp/nigata-hellowork/list/murakami.html>

ハローワーク村上 新潟ワークナビ

検索



## < 目 次 >

|   |                          |      |
|---|--------------------------|------|
| 1 | 最近の雇用失業情勢                | 1～2  |
| 2 | 産業別・規模別新規求人状況（一般）        | 3    |
| 3 | 産業別・規模別求人充足状況（一般）        | 4    |
| 4 | 中高年齢者の職業紹介状況             | 5    |
| 5 | 雇用保険主要指数（給付関係）           | 6    |
| 6 | 求人・求職バランスシート             | 7～8  |
| 7 | 中途採用時賃金情報（令和6年4月～令和6年6月） | 9～10 |
| 8 | 求人募集賃金・求職者希望賃金情報         | 11   |
| 9 | 令和6年7月の雇用指数              | 12   |

## < 用語の説明 >

### 1 一般

常用及び臨時・季節を合わせたものをいいます。

### 2 常用

雇用契約において雇用期間の定めがないか又は4か月以上の雇用期間が定められているもの（季節労働を除く。）をいいます。

### 3 臨時・季節

臨時とは、雇用契約において1か月以上4か月未満の雇用契約期間が定められているものをいい、季節とは、季節的な労働需要に対し、又は季節的な余暇を利用して一定の期間（4か月未満、4か月以上の別を問わない。）を定めて就労するものをいいます。

### 4 パートタイム

1週間の所定労働時間が同一の事業所に雇用されている通常の労働者の1週間の所定労働時間と比して短いものをいい、このうち雇用期間の定めがないか、又は4か月以上の雇用期間によって就労するものを「常用的パートタイム」、1か月以上4か月未満の雇用期間が定められているか、又は季節的に一定の期間を定めて就労するものを「臨時的パートタイム」といいます。

### 5 新規求職申込件数

期間中に新たに受理した求職申込み件数をいいます。求職の有効期間は翌々月の末までです。

### 6 月間有効求職者数

新規就職申込件数と前月から繰り越された就職未決定の求職者数の合計をいいます。

### 7 就職件数

求職者が安定所の紹介により就職した件数をいいます。

### 8 新規求人数

期間中に新たに受理した求人数をいいます。求人の有効期間は翌々月の末までです。

### 9 月間有効求人数

新規求人数と前月から繰り越された未充足の求人数の合計をいいます。

### 10 充足数

求人が安定所の紹介により求職者と結びついた件数をいいます。

最近の雇用失業情勢  
(パートを含む全数)

ハローワーク村上

| 項目<br>年度・月 | 1 新規  |        |        |        |               | 2 有効   |        |        |        |               | 3 紹介          |           |            | 4 就職       |       |            |           | 5 企業整備状況  |      |     |    |
|------------|-------|--------|--------|--------|---------------|--------|--------|--------|--------|---------------|---------------|-----------|------------|------------|-------|------------|-----------|-----------|------|-----|----|
|            | a 求人  |        | b 求職   |        | 新規求人倍率<br>a÷b | c 求人   |        | d 求職   |        | 有効求人倍率<br>c÷d | 新潟県<br>有効求人倍率 | e<br>紹介件数 | 紹介率<br>e÷b | f 就職件数     |       |            | 事業所<br>件数 | 解雇<br>人員数 |      |     |    |
|            | 求人数   | 前年同月比  | 求職者数   | 前年同月比  |               | 求人数    | 前年同月比  | 求職者数   | 前年同月比  |               |               |           |            | うち<br>雇用保険 | 前年同月比 | 就職率<br>f÷b |           |           |      |     |    |
| 単位         | 人     | %      | 人      | %      | 倍             | 人      | %      | 人      | %      | 倍             | 倍             | 件         | %          | %          | 件     | 件          | %         | %         | 件    | 人   |    |
| 元年度        | 5,157 | 0.1    | 3,167  | ▲ 2.9  | 1.63          | 14,068 | ▲ 0.9  | 10,784 | ▲ 1.5  | 1.30          | 1.59          | 3,503     | ▲ 10.6     | 110.6      | 1,547 | 438        | ▲ 7.5     | 48.8      | 9    | 172 |    |
| 2年度        | 4,264 | ▲ 17.3 | 3,128  | ▲ 1.2  | 1.36          | 11,719 | ▲ 16.7 | 12,024 | ▲ 11.5 | 0.97          | 1.22          | 3,339     | ▲ 4.7      | 106.7      | 1,314 | 378        | ▲ 15.1    | 42.0      | 8    | 75  |    |
| 3年度        | 5,026 | 17.9   | 3,065  | ▲ 2.0  | 1.64          | 13,419 | 14.5   | 12,125 | 0.8    | 1.11          | 1.42          | 3,383     | 1.3        | 110.4      | 1,283 | 410        | ▲ 2.4     | 41.9      | 12   | 188 |    |
| 4年度        | 4,997 | ▲ 0.6  | 2,927  | ▲ 4.5  | 1.71          | 14,029 | 4.5    | 11,502 | ▲ 5.1  | 1.22          | 1.59          | 2,833     | ▲ 16.3     | 96.8       | 1,266 | 361        | ▲ 1.3     | 43.3      | 7    | 73  |    |
| 5年度        | 5,072 | 1.5    | 2,754  | ▲ 5.9  | 1.84          | 14,343 | 2.2    | 11,609 | 0.9    | 1.24          | 1.53          | 2,446     | ▲ 13.7     | 88.8       | 1,145 | 352        | ▲ 9.6     | 41.6      | 5    | 92  |    |
| 令和5年度      | 4月    | 477    | ▲ 5.4  | 318    | ▲ 3.3         | 1.50   | 1,212  | ▲ 2.0  | 1,086  | ▲ 3.5         | 1.12          | 1.58      | 232        | ▲ 20.8     | 73.0  | 108        | 26        | ▲ 22.3    | 34.0 | 0   | 0  |
|            | 5月    | 348    | 12.3   | 211    | ▲ 14.9        | 1.65   | 1,159  | 0.8    | 1,024  | ▲ 4.8         | 1.13          | 1.56      | 217        | ▲ 21.7     | 102.8 | 105        | 33        | ▲ 12.5    | 49.8 | 0   | 0  |
|            | 6月    | 477    | 10.9   | 221    | ▲ 4.7         | 2.16   | 1,241  | 8.9    | 1,002  | 0.4           | 1.24          | 1.56      | 212        | ▲ 33.8     | 95.9  | 96         | 34        | ▲ 17.2    | 43.4 | 1   | 34 |
|            | 7月    | 460    | 14.7   | 182    | 3.4           | 2.53   | 1,231  | 14.9   | 925    | ▲ 0.9         | 1.33          | 1.55      | 206        | ▲ 7.2      | 113.2 | 97         | 34        | ▲ 10.2    | 53.3 | 0   | 0  |
|            | 8月    | 321    | ▲ 16.2 | 194    | ▲ 17.4        | 1.65   | 1,179  | 4.8    | 920    | ▲ 0.2         | 1.28          | 1.55      | 173        | ▲ 13.9     | 89.2  | 93         | 32        | 13.4      | 47.9 | 0   | 0  |
|            | 9月    | 445    | ▲ 2.6  | 207    | ▲ 4.2         | 2.15   | 1,166  | ▲ 1.6  | 907    | ▲ 2.1         | 1.29          | 1.55      | 189        | ▲ 25.6     | 91.3  | 101        | 31        | ▲ 8.2     | 48.8 | 1   | 7  |
|            | 上半期計  | 2,528  | 1.7    | 1,333  | ▲ 7.2         | 1.90   | 7,188  | 4.1    | 5,864  | ▲ 1.9         | 1.23          | *         | 1,229      | ▲ 21.6     | 92.2  | 600        | 190       | ▲ 11.1    | 45.0 | 2   | 41 |
|            | 10月   | 480    | 10.6   | 251    | 8.2           | 1.91   | 1,214  | 1.8    | 930    | 1.8           | 1.31          | 1.53      | 203        | ▲ 1.9      | 80.9  | 94         | 31        | ▲ 19.7    | 37.5 | 0   | 0  |
|            | 11月   | 380    | 3.5    | 235    | 15.2          | 1.62   | 1,214  | 5.7    | 970    | 12.9          | 1.25          | 1.50      | 197        | 6.5        | 83.8  | 96         | 30        | 5.5       | 40.9 | 1   | 37 |
|            | 12月   | 376    | 0.5    | 211    | 27.1          | 1.78   | 1,175  | 4.8    | 939    | 15.4          | 1.25          | 1.50      | 164        | 28.1       | 77.7  | 81         | 26        | 35.0      | 38.4 | 0   | 0  |
| 6月         | 455   | ▲ 6.6  | 257    | ▲ 12.0 | 1.77          | 1,145  | ▲ 2.6  | 962    | 7.5    | 1.19          | 1.50          | 210       | 4.0        | 81.7       | 85    | 31         | 19.7      | 33.1      | 0    | 0   |    |
| 7月         | 440   | 4.3    | 237    | ▲ 16.0 | 1.86          | 1,196  | ▲ 3.7  | 960    | ▲ 1.7  | 1.25          | 1.46          | 234       | ▲ 9.3      | 98.7       | 89    | 27         | ▲ 11.0    | 37.6      | 1    | 7   |    |
| 8月         | 413   | ▲ 3.5  | 230    | ▲ 27.0 | 1.80          | 1,211  | ▲ 2.6  | 984    | ▲ 7.4  | 1.23          | 1.49          | 209       | ▲ 26.9     | 90.9       | 100   | 17         | ▲ 34.2    | 43.5      | 1    | 7   |    |
| 下半期計       | 2,544 | 1.3    | 1,421  | ▲ 4.7  | 1.79          | 7,155  | 0.5    | 5,745  | 4.0    | 1.25          | *             | 1,217     | ▲ 3.9      | 85.6       | 545   | 162        | ▲ 7.8     | 38.4      | 3    | 51  |    |
| 令和6年度      | 4月    | 458    | ▲ 4.0  | 332    | 4.4           | 1.38   | 1,176  | ▲ 3.0  | 1,068  | ▲ 1.7         | 1.10          | 1.48      | 237        | 2.2        | 71.4  | 84         | 33        | ▲ 22.2    | 25.3 | 0   | 0  |
|            | 5月    | 407    | 17.0   | 246    | 16.6          | 1.65   | 1,187  | 2.4    | 1,068  | 4.3           | 1.11          | 1.45      | 205        | ▲ 5.5      | 83.3  | 105        | 29        | 0.0       | 42.7 | 0   | 0  |
|            | 6月    | 353    | ▲ 26.0 | 204    | ▲ 7.7         | 1.73   | 1,138  | ▲ 8.3  | 1,014  | 1.2           | 1.12          | 1.42      | 205        | ▲ 3.3      | 100.5 | 94         | 38        | ▲ 2.1     | 46.1 | 1   | 29 |
|            | 7月    | 459    | ▲ 0.2  | 219    | 20.3          | 2.10   | 1,137  | ▲ 7.6  | 997    | 7.8           | 1.14          | 1.40      | 201        | ▲ 2.4      | 91.8  | 91         | 36        | ▲ 6.2     | 41.6 | 0   | 0  |
|            | 上半期計  |        |        |        |               |        |        |        |        |               |               | *         |            |            |       |            |           |           |      |     |    |
|            | 10月   |        |        |        |               |        |        |        |        |               |               |           |            |            |       |            |           |           |      |     |    |
|            | 11月   |        |        |        |               |        |        |        |        |               |               |           |            |            |       |            |           |           |      |     |    |
|            | 12月   |        |        |        |               |        |        |        |        |               |               |           |            |            |       |            |           |           |      |     |    |
|            | 7月    |        |        |        |               |        |        |        |        |               |               |           |            |            |       |            |           |           |      |     |    |
|            | 2月    |        |        |        |               |        |        |        |        |               |               |           |            |            |       |            |           |           |      |     |    |
| 3月         |       |        |        |        |               |        |        |        |        |               |               |           |            |            |       |            |           |           |      |     |    |
| 下半期計       |       |        |        |        |               |        |        |        |        |               | *             |           |            |            |       |            |           |           |      |     |    |
| 4月～当月計     | 1,677 | ▲ 4.8  | 1,001  | 7.4    | 1.68          | 4,638  | ▲ 4.2  | 4,147  | 2.7    | 1.12          | *             | 848       | ▲ 2.2      | 84.7       | 374   | 136        | ▲ 7.9     | 37.4      | 1    | 29  |    |
| 前年同期       | 1,762 | *      | 932    | *      | 1.89          | 4,843  | *      | 4,037  | *      | 1.20          | *             | 867       | *          | 93.0       | 406   | 127        | *         | 43.6      | 1    | 34  |    |

注)新潟県求人倍率は季節調整済みの数値。企業整備状況は、1件5人以上について計上。  
季節調整とは季節的な変動を排除するよう実数を加工するもので、毎年1月～12月の数値が揃った翌年の始め頃に過去の数値が改訂される。

最近の雇用失業情勢  
(パートを除く常用)

ハローワーク村上

| 項目<br>年度・月 | 1 新規  |        |        |        |               | 2 有効  |        |       |       |               | 3 紹介          |            |        | 4 就職       |            |       |            | 5 雇用保険(基本手当) |       |        |        |        |        |
|------------|-------|--------|--------|--------|---------------|-------|--------|-------|-------|---------------|---------------|------------|--------|------------|------------|-------|------------|--------------|-------|--------|--------|--------|--------|
|            | a 求人  |        | b 求職   |        | 新規求人倍率<br>a÷b | c 求人  |        | d 求職  |       | 有効求人倍率<br>c÷d | 新潟県<br>有効求人倍率 | e 紹介<br>件数 | 前年同月比  | 紹介率<br>e÷b | f 就職件数     |       | 就職率<br>f÷b | 受給資格決定       |       | 受給者実人員 |        |        |        |
|            | 求人数   | 前年同月比  | 求職者数   | 前年同月比  |               | 求人数   | 前年同月比  | 求職者数  | 前年同月比 |               |               |            |        |            | うち<br>雇用保険 | 前年同月比 |            | 件数           | 前年同月比 | 件数     | 前年同月比  | 実人員    | 前年同月比  |
| 単位         | 人     | %      | 人      | %      | 倍             | 人     | %      | 人     | %     | 倍             | 倍             | 件          | %      | %          | 件          | 件     | %          | %            | 件     | %      | 人      | %      |        |
| 元年度        | 3,212 | 1.0    | 1,974  | ▲ 5.2  | 1.63          | 8,929 | 0.0    | 6,548 | ▲ 4.7 | 1.36          | 1.60          | 2,175      | ▲ 11.9 | 110.2      | 904        | 310   | ▲ 5.6      | 45.8         | 859   | 8.2    | 2,409  | 1.5    |        |
| 2年度        | 2,622 | ▲ 18.4 | 1,857  | ▲ 5.9  | 1.41          | 7,258 | ▲ 18.7 | 7,118 | 8.7   | 1.02          | 1.29          | 2,056      | ▲ 5.5  | 110.7      | 752        | 248   | ▲ 16.8     | 40.5         | 838   | ▲ 2.4  | 2,971  | 23.3   |        |
| 3年度        | 3,191 | 21.7   | 1,871  | 0.8    | 1.71          | 8,822 | 21.5   | 7,095 | ▲ 0.3 | 1.24          | 1.52          | 2,010      | ▲ 2.2  | 107.4      | 720        | 268   | ▲ 4.3      | 38.5         | 791   | ▲ 5.6  | 3,119  | 5.0    |        |
| 4年度        | 3,114 | ▲ 2.4  | 1,849  | ▲ 1.2  | 1.68          | 8,909 | 1.0    | 6,849 | ▲ 3.5 | 1.30          | 1.71          | 1,782      | ▲ 11.3 | 96.4       | 756        | 243   | 5.0        | 40.9         | ※ 732 | ▲ 7.5  | 2,470  | ▲ 20.8 |        |
| 5年度        | 3,330 | 6.9    | 1,659  | ▲ 10.3 | 2.01          | 9,488 | 6.5    | 6,681 | ▲ 2.5 | 1.42          | 1.69          | 1,476      | ▲ 17.2 | 89.0       | 710        | 256   | ▲ 6.1      | 42.8         | ※ 762 | 4.1    | 2,671  | 8.1    |        |
| 令和5年度      | 4月    | 266    | ▲ 16.9 | 174    | ▲ 13.0        | 1.53  | 759    | ▲ 7.9 | 625   | ▲ 7.1         | 1.21          | 1.62       | 136    | ▲ 30.6     | 78.2       | 73    | 22         | ▲ 23.2       | 42.0  | ※ 109  | 11.2   | 196    | ▲ 10.1 |
|            | 5月    | 249    | 9.2    | 116    | ▲ 28.0        | 2.15  | 748    | ▲ 5.1 | 587   | ▲ 8.7         | 1.27          | 1.61       | 148    | ▲ 14.5     | 127.6      | 67    | 24         | 3.1          | 57.8  | ※ 87   | 10.1   | 223    | 11.5   |
|            | 6月    | 321    | 19.3   | 143    | ▲ 7.1         | 2.24  | 811    | 6.4   | 577   | ▲ 5.6         | 1.41          | 1.68       | 134    | ▲ 39.6     | 93.7       | 60    | 22         | ▲ 14.3       | 42.0  | ※ 67   | 13.6   | 243    | 9.5    |
|            | 7月    | 287    | 22.6   | 117    | 3.5           | 2.45  | 818    | 16.4  | 545   | ▲ 2.9         | 1.50          | 1.75       | 129    | ▲ 11.0     | 110.3      | 61    | 27         | ▲ 16.4       | 52.1  | ※ 47   | 0.0    | 258    | 15.2   |
|            | 8月    | 233    | ▲ 7.9  | 132    | ▲ 14.8        | 1.77  | 793    | 11.1  | 552   | 0.5           | 1.44          | 1.75       | 101    | ▲ 18.5     | 76.5       | 59    | 27         | 28.3         | 44.7  | ※ 45   | ▲ 16.7 | 250    | 6.8    |
|            | 9月    | 275    | 7.8    | 130    | ▲ 8.5         | 2.12  | 751    | 3.4   | 531   | ▲ 4.0         | 1.41          | 1.71       | 118    | ▲ 16.3     | 90.8       | 61    | 22         | 1.7          | 46.9  | ※ 60   | ▲ 3.2  | 220    | 0.5    |
|            | 上半期計  | 1,631  | 4.6    | 812    | ▲ 12.2        | 2.01  | 4,680  | 3.6   | 3,417 | ▲ 4.8         | 1.37          | *          | 766    | ▲ 23.5     | 94.3       | 381   | 144        | ▲ 6.8        | 46.9  | ※ 415  | 4.0    | 1,390  | 5.5    |
|            | 10月   | 293    | 7.3    | 160    | 5.3           | 1.83  | 790    | 5.2   | 540   | ▲ 1.6         | 1.46          | 1.68       | 110    | ▲ 14.7     | 68.8       | 55    | 20         | ▲ 20.3       | 34.4  | ※ 70   | 37.3   | 230    | 9.5    |
|            | 11月   | 254    | 9.5    | 134    | 10.7          | 1.90  | 774    | 10.7  | 551   | 9.1           | 1.40          | 1.70       | 113    | ▲ 1.7      | 84.3       | 55    | 22         | ▲ 1.8        | 41.0  | ※ 59   | 31.1   | 209    | 9.4    |
|            | 12月   | 276    | 38.7   | 117    | 23.2          | 2.36  | 793    | 20.0  | 522   | 11.1          | 1.52          | 1.76       | 115    | 62.0       | 98.3       | 53    | 17         | 82.8         | 45.3  | ※ 66   | 106.3  | 226    | 17.7   |
| 令和6年度      | 1月    | 305    | ▲ 0.7  | 151    | ▲ 12.2        | 2.02  | 793    | 8.2   | 535   | 4.9           | 1.48          | 1.74       | 129    | ▲ 5.8      | 85.4       | 50    | 19         | 16.3         | 33.1  | ※ 44   | ▲ 38.9 | 229    | 27.2   |
|            | 2月    | 294    | 14.0   | 158    | ▲ 16.8        | 1.86  | 824    | 10.6  | 558   | ▲ 4.6         | 1.48          | 1.70       | 138    | ▲ 8.6      | 87.3       | 58    | 22         | 0.0          | 36.7  | ※ 54   | ▲ 16.9 | 204    | 3.6    |
|            | 3月    | 277    | ▲ 3.1  | 127    | ▲ 34.5        | 2.18  | 834    | 3.9   | 558   | ▲ 12.8        | 1.49          | 1.66       | 105    | ▲ 41.0     | 82.7       | 58    | 12         | ▲ 37.0       | 45.7  | ※ 54   | ▲ 20.6 | 183    | 0.0    |
|            | 下半期計  | 1,699  | 9.3    | 847    | ▲ 8.3         | 2.01  | 4,808  | 9.5   | 3,264 | 0.2           | 1.47          | *          | 710    | ▲ 9.1      | 83.8       | 329   | 112        | ▲ 5.2        | 38.8  | ※ 347  | 4.2    | 1,281  | 11.1   |
|            | 4月    | 296    | 11.3   | 185    | 6.3           | 1.60  | 819    | 7.9   | 602   | ▲ 3.7         | 1.36          | 1.58       | 140    | 2.9        | 75.7       | 44    | 19         | ▲ 39.7       | 23.8  | ※ 107  | ▲ 1.8  | 195    | ▲ 0.5  |
|            | 5月    | 302    | 21.3   | 154    | 32.8          | 1.96  | 846    | 13.1  | 618   | 5.3           | 1.37          | 1.57       | 111    | ▲ 25.0     | 72.1       | 63    | 21         | ▲ 6.0        | 40.9  | ※ 94   | 8.0    | 217    | ▲ 2.7  |
| 令和6年度      | 6月    | 239    | ▲ 25.5 | 120    | ▲ 16.1        | 1.99  | 794    | ▲ 2.1 | 578   | 0.2           | 1.37          | 1.61       | 120    | ▲ 10.4     | 100.0      | 52    | 19         | ▲ 13.3       | 43.3  | ※ 42   | ▲ 37.3 | 242    | ▲ 0.4  |
|            | 7月    | 295    | 2.8    | 128    | 9.4           | 2.30  | 811    | ▲ 0.9 | 570   | 4.6           | 1.42          | 1.65       | 125    | ▲ 3.1      | 97.7       | 60    | 27         | ▲ 1.6        | 46.9  | ※ 90   | 91.5   | 264    | 2.3    |
|            | 8月    |        |        |        |               |       |        |       |       |               |               |            |        |            |            |       |            |              |       | ※      |        |        |        |
|            | 9月    |        |        |        |               |       |        |       |       |               |               |            |        |            |            |       |            |              |       |        | ※      |        |        |
|            | 上半期計  |        |        |        |               |       |        |       |       |               |               | *          |        |            |            |       |            |              |       |        | ※      |        |        |
|            | 10月   |        |        |        |               |       |        |       |       |               |               |            |        |            |            |       |            |              |       |        |        | ※      |        |
|            | 11月   |        |        |        |               |       |        |       |       |               |               |            |        |            |            |       |            |              |       |        |        | ※      |        |
| 12月        |       |        |        |        |               |       |        |       |       |               |               |            |        |            |            |       |            |              |       |        | ※      |        |        |
| 令和6年度      | 1月    |        |        |        |               |       |        |       |       |               |               |            |        |            |            |       |            |              |       |        | ※      |        |        |
|            | 2月    |        |        |        |               |       |        |       |       |               |               |            |        |            |            |       |            |              |       |        | ※      |        |        |
|            | 3月    |        |        |        |               |       |        |       |       |               |               |            |        |            |            |       |            |              |       |        | ※      |        |        |
| 下半期計       |       |        |        |        |               |       |        |       |       |               | *             |            |        |            |            |       |            |              |       |        | ※      |        |        |
| 4月～当月計     | 1,132 | 0.8    | 587    | 6.7    | 1.93          | 3,270 | 4.3    | 2,368 | 1.5   | 1.38          | *             | 496        | ▲ 9.3  | 84.5       | 219        | 86    | ▲ 16.1     | 37.3         | ※ 333 | 7.4    | 918    | ▲ 0.2  |        |
| 前年同期       | 1,123 | *      | 550    | *      | 2.04          | 3,136 | *      | 2,334 | *     | 1.34          | *             | 547        | *      | 99.5       | 261        | 95    | *          | 47.5         | ※ 310 | *      | 920    | *      |        |

※速報値であり、修正があり得る

産業別・規模別 新規求人状況 (一般) 令和6年7月分

ハローワーク村上

| 項目<br>産業・規模         | ①一般フルタイム  |      |         |        |        |         | ②一般パートタイム |      |         |         |        |         | ③パートを含む全数(①+②) |      |         |        |        |         |        |
|---------------------|-----------|------|---------|--------|--------|---------|-----------|------|---------|---------|--------|---------|----------------|------|---------|--------|--------|---------|--------|
|                     | 当月        | 前年同月 | 増減率     | 本年度累計  | 前年同期累計 | 増減率     | 当月        | 前年同月 | 増減率     | 本年度累計   | 前年同期累計 | 増減率     | 当月             | 前年同月 | 増減率     | 本年度累計  | 前年同期累計 | 増減率     |        |
| AB 農林漁業             | 2         | 6    | ▲ 66.7  | 20     | 29     | ▲ 31.0  | 0         | 0    | -       | 3       | 4      | ▲ 25.0  | 2              | 6    | ▲ 66.7  | 23     | 33     | ▲ 30.3  |        |
| C 鉱業、採石業、砂利採取業      | 0         | 1    | ▲ 100.0 | 3      | 7      | ▲ 57.1  | 0         | 0    | -       | 0       | 0      | -       | 0              | 1    | ▲ 100.0 | 3      | 7      | ▲ 57.1  |        |
| D 建設業               | 76        | 59   | 28.8    | 321    | 284    | 13.0    | 6         | 3    | 100.0   | 13      | 17     | ▲ 23.5  | 82             | 62   | 32.3    | 334    | 301    | 11.0    |        |
| E 製造業               | 73        | 63   | 15.9    | 277    | 273    | 1.5     | 10        | 23   | ▲ 56.5  | 55      | 65     | ▲ 15.4  | 83             | 86   | ▲ 3.5   | 332    | 338    | ▲ 1.8   |        |
| 09 食料品              | 13        | 9    | 44.4    | 60     | 44     | 36.4    | 0         | 2    | ▲ 100.0 | 15      | 18     | ▲ 16.7  | 13             | 11   | 18.2    | 75     | 62     | 21.0    |        |
| 10 飲料・たばこ・飼料        | 1         | 0    | -       | 2      | 2      | 0.0     | 0         | 1    | ▲ 100.0 | 1       | 4      | ▲ 75.0  | 1              | 1    | 0.0     | 3      | 6      | ▲ 50.0  |        |
| 11 繊維工業             | 7         | 0    | -       | 15     | 8      | 87.5    | 0         | 0    | -       | 0       | 1      | ▲ 100.0 | 7              | 0    | -       | 15     | 9      | 66.7    |        |
| 12 木材・木製品           | 0         | 3    | ▲ 100.0 | 5      | 8      | ▲ 37.5  | 0         | 0    | -       | 0       | 0      | -       | 0              | 3    | ▲ 100.0 | 5      | 8      | ▲ 37.5  |        |
| 13 家具・装備品           | 4         | 0    | -       | 9      | 7      | 28.6    | 0         | 0    | -       | 2       | 0      | -       | 4              | 0    | -       | 11     | 7      | 57.1    |        |
| 15 印刷・同関連業          | 0         | 0    | -       | 0      | 1      | ▲ 100.0 | 0         | 0    | -       | 0       | 0      | -       | 0              | 0    | -       | 0      | 1      | ▲ 100.0 |        |
| 16 化学工業             | 0         | 0    | -       | 0      | 0      | -       | 0         | 0    | -       | 0       | 0      | -       | 0              | 0    | -       | 0      | 0      | -       |        |
| 18 プラスチック製品         | 0         | 0    | -       | 0      | 0      | -       | 0         | 0    | -       | 0       | 0      | -       | 0              | 0    | -       | 0      | 0      | -       |        |
| 19 ゴム製品             | 0         | 0    | -       | 0      | 0      | -       | 0         | 0    | -       | 0       | 0      | -       | 0              | 0    | -       | 0      | 0      | -       |        |
| 21 窯業・土石製品          | 7         | 11   | ▲ 36.4  | 22     | 21     | 4.8     | 3         | 0    | -       | 5       | 0      | -       | 10             | 11   | ▲ 9.1   | 27     | 21     | 28.6    |        |
| 24 金属製品             | 1         | 0    | -       | 5      | 10     | ▲ 50.0  | 0         | 0    | -       | 0       | 0      | -       | 1              | 0    | -       | 5      | 10     | ▲ 50.0  |        |
| 25~27はん用・生産・業務機械    | 9         | 3    | 200.0   | 48     | 37     | 29.7    | 0         | 1    | ▲ 100.0 | 5       | 5      | 0.0     | 9              | 4    | 125.0   | 53     | 42     | 26.2    |        |
| 29 電気機械器具           | 14        | 7    | 100.0   | 32     | 38     | ▲ 15.8  | 1         | 0    | -       | 3       | 3      | 0.0     | 15             | 7    | 114.3   | 35     | 41     | ▲ 14.6  |        |
| 28・30 ハードウェア製造      | 1         | 0    | -       | 7      | 5      | 40.0    | 0         | 0    | -       | 0       | 0      | -       | 1              | 0    | -       | 7      | 5      | 40.0    |        |
| 31 輸送用機械器具          | 16        | 30   | ▲ 46.7  | 70     | 91     | ▲ 23.1  | 6         | 19   | ▲ 68.4  | 22      | 34     | ▲ 35.3  | 22             | 49   | ▲ 55.1  | 92     | 125    | ▲ 26.4  |        |
| その他                 | 0         | 0    | -       | 2      | 1      | 100.0   | 0         | 0    | -       | 2       | 0      | -       | 0              | 0    | -       | 4      | 1      | 300.0   |        |
| F 電気・ガス・熱供給・水道業     | 0         | 3    | ▲ 100.0 | 4      | 8      | ▲ 50.0  | 0         | 5    | ▲ 100.0 | 1       | 8      | ▲ 87.5  | 0              | 8    | ▲ 100.0 | 5      | 16     | ▲ 68.8  |        |
| G 情報通信業             | 0         | 0    | -       | 1      | 0      | -       | 2         | 2    | 0.0     | 5       | 2      | 150.0   | 2              | 2    | 0.0     | 6      | 2      | 200.0   |        |
| H 運輸業、郵便業           | 18        | 10   | 80.0    | 60     | 37     | 62.2    | 9         | 0    | -       | 17      | 10     | 70.0    | 27             | 10   | 170.0   | 77     | 47     | 63.8    |        |
| I 卸売業、小売業           | 23        | 26   | ▲ 11.5  | 82     | 89     | ▲ 7.9   | 3         | 5    | ▲ 40.0  | 49      | 67     | ▲ 26.9  | 26             | 31   | ▲ 16.1  | 131    | 156    | ▲ 16.0  |        |
| J 金融業、保険業           | 2         | 0    | -       | 3      | 0      | -       | 0         | 0    | -       | 1       | 0      | -       | 2              | 0    | -       | 4      | 0      | -       |        |
| K 不動産業、物品賃貸業        | 1         | 0    | -       | 3      | 0      | -       | 0         | 1    | ▲ 100.0 | 1       | 1      | 0.0     | 1              | 1    | 0.0     | 4      | 1      | 300.0   |        |
| L 学術研究、専門・技術サービス業   | 4         | 0    | -       | 14     | 8      | 75.0    | 2         | 0    | -       | 2       | 2      | 0.0     | 6              | 0    | -       | 16     | 10     | 60.0    |        |
| M 宿泊業、飲食サービス業       | 27        | 28   | ▲ 3.6   | 85     | 91     | ▲ 6.6   | 78        | 82   | ▲ 4.9   | 193     | 202    | ▲ 4.5   | 105            | 110  | ▲ 4.5   | 278    | 293    | ▲ 5.1   |        |
| N 生活関連サービス業、娯楽業     | 3         | 2    | 50.0    | 13     | 15     | ▲ 13.3  | 10        | 1    | 900.0   | 22      | 23     | ▲ 4.3   | 13             | 3    | 333.3   | 35     | 38     | ▲ 7.9   |        |
| O 教育、学習支援業          | 3         | 2    | 50.0    | 12     | 5      | 140.0   | 0         | 0    | -       | 2       | 4      | ▲ 50.0  | 3              | 2    | 50.0    | 14     | 9      | 55.6    |        |
| P 医療、福祉             | 50        | 44   | 13.6    | 159    | 173    | ▲ 8.1   | 22        | 16   | 37.5    | 100     | 112    | ▲ 10.7  | 72             | 60   | 20.0    | 259    | 285    | ▲ 9.1   |        |
| Q 複合サービス事業          | 2         | 4    | ▲ 50.0  | 2      | 14     | ▲ 85.7  | 3         | 5    | ▲ 40.0  | 3       | 6      | ▲ 50.0  | 5              | 9    | ▲ 44.4  | 5      | 20     | ▲ 75.0  |        |
| R サービス業(他に分類されないもの) | 16        | 36   | ▲ 55.6  | 80     | 106    | ▲ 24.5  | 6         | 2    | 200.0   | 25      | 22     | 13.6    | 22             | 38   | ▲ 42.1  | 105    | 128    | ▲ 18.0  |        |
| S・T 公務・その他          | 6         | 30   | ▲ 80.0  | 43     | 70     | ▲ 38.6  | 2         | 1    | 100.0   | 3       | 8      | ▲ 62.5  | 8              | 31   | ▲ 74.2  | 46     | 78     | ▲ 41.0  |        |
| 合計                  | 306       | 314  | ▲ 2.5   | 1,182  | 1,209  | ▲ 2.2   | 153       | 146  | 4.8     | 495     | 553    | ▲ 10.5  | 459            | 460  | ▲ 0.2   | 1,677  | 1,762  | ▲ 4.8   |        |
| 事業規模別               | 4人以下      | 30   | 29      | 3.4    | 130    | 128     | 1.6       | 37   | 28      | 32.1    | 101    | 102     | ▲ 1.0          | 67   | 57      | 17.5   | 231    | 230     | 0.4    |
|                     | 5人~29人    | 139  | 136     | 2.2    | 547    | 532     | 2.8       | 96   | 77      | 24.7    | 259    | 292     | ▲ 11.3         | 235  | 213     | 10.3   | 806    | 824     | ▲ 2.2  |
|                     | 30人~99人   | 101  | 84      | 20.2   | 342    | 341     | 0.3       | 11   | 20      | ▲ 45.0  | 71     | 62      | 14.5           | 112  | 104     | 7.7    | 413    | 403     | 2.5    |
|                     | 100人~299人 | 27   | 34      | ▲ 20.6 | 100    | 128     | ▲ 21.9    | 9    | 1       | 800.0   | 41     | 51      | ▲ 19.6         | 36   | 35      | 2.9    | 141    | 179     | ▲ 21.2 |
|                     | 300人以上    | 9    | 31      | ▲ 71.0 | 63     | 80      | ▲ 21.3    | 0    | 20      | ▲ 100.0 | 23     | 46      | ▲ 50.0         | 9    | 51      | ▲ 82.4 | 86     | 126     | ▲ 31.7 |

産業別・規模別 求人充足状況 (一般) 令和6年7月分

ハローワーク村上

| 項目<br>産業・規模         | ①一般フルタイム  |      |         |        |        |         | ②一般パートタイム |      |         |         |        |         | ③パートを含む全数(①+②) |      |         |        |        |         |        |
|---------------------|-----------|------|---------|--------|--------|---------|-----------|------|---------|---------|--------|---------|----------------|------|---------|--------|--------|---------|--------|
|                     | 当月        | 前年同月 | 増減率     | 本年度累計  | 前年同期累計 | 増減率     | 当月        | 前年同月 | 増減率     | 本年度累計   | 前年同期累計 | 増減率     | 当月             | 前年同月 | 増減率     | 本年度累計  | 前年同期累計 | 増減率     |        |
| AB 農林漁業             | 3         | 2    | 50.0    | 6      | 7      | ▲ 14.3  | 1         | 1    | 0.0     | 6       | 2      | 200.0   | 4              | 3    | 33.3    | 12     | 9      | 33.3    |        |
| C 鉱業、採石業、砂利採取業      | 0         | 0    | -       | 0      | 1      | ▲ 100.0 | 0         | 0    | -       | 0       | 0      | -       | 0              | 0    | -       | 0      | 1      | ▲ 100.0 |        |
| D 建設業               | 9         | 5    | 80.0    | 31     | 21     | 47.6    | 1         | 1    | 0.0     | 5       | 4      | 25.0    | 10             | 6    | 66.7    | 36     | 25     | 44.0    |        |
| E 製造業               | 16        | 18   | ▲ 11.1  | 54     | 65     | ▲ 16.9  | 0         | 3    | ▲ 100.0 | 12      | 12     | 0.0     | 16             | 21   | ▲ 23.8  | 66     | 77     | ▲ 14.3  |        |
| 09 食料品              | 7         | 1    | 600.0   | 13     | 9      | 44.4    | 0         | 0    | -       | 5       | 4      | 25.0    | 7              | 1    | 600.0   | 18     | 13     | 38.5    |        |
| 10 飲料・たばこ・飼料        | 0         | 0    | -       | 0      | 0      | -       | 0         | 2    | ▲ 100.0 | 0       | 2      | ▲ 100.0 | 0              | 2    | ▲ 100.0 | 0      | 2      | ▲ 100.0 |        |
| 11 繊維工業             | 0         | 1    | ▲ 100.0 | 5      | 4      | 25.0    | 0         | 0    | -       | 0       | 1      | ▲ 100.0 | 0              | 1    | ▲ 100.0 | 5      | 5      | 0.0     |        |
| 12 木材・木製品           | 1         | 2    | ▲ 50.0  | 3      | 4      | ▲ 25.0  | 0         | 0    | -       | 0       | 0      | -       | 1              | 2    | ▲ 50.0  | 3      | 4      | ▲ 25.0  |        |
| 13 家具・装備品           | 0         | 0    | -       | 0      | 3      | ▲ 100.0 | 0         | 0    | -       | 0       | 0      | -       | 0              | 0    | -       | 0      | 3      | ▲ 100.0 |        |
| 15 印刷・同関連業          | 0         | 0    | -       | 0      | 0      | -       | 0         | 0    | -       | 0       | 0      | -       | 0              | 0    | -       | 0      | 0      | -       |        |
| 16 化学工業             | 0         | 0    | -       | 0      | 0      | -       | 0         | 0    | -       | 0       | 0      | -       | 0              | 0    | -       | 0      | 0      | -       |        |
| 18 プラスチック製品         | 0         | 0    | -       | 0      | 0      | -       | 0         | 0    | -       | 0       | 0      | -       | 0              | 0    | -       | 0      | 0      | -       |        |
| 19 ゴム製品             | 0         | 0    | -       | 0      | 0      | -       | 0         | 0    | -       | 0       | 0      | -       | 0              | 0    | -       | 0      | 0      | -       |        |
| 21 窯業・土石製品          | 1         | 0    | -       | 4      | 4      | 0.0     | 0         | 0    | -       | 0       | 0      | -       | 1              | 0    | -       | 4      | 4      | 0.0     |        |
| 24 金属製品             | 0         | 0    | -       | 0      | 1      | ▲ 100.0 | 0         | 0    | -       | 0       | 0      | -       | 0              | 0    | -       | 0      | 1      | ▲ 100.0 |        |
| 25~27はん用・生産・業務機械    | 2         | 1    | 100.0   | 6      | 5      | 20.0    | 0         | 0    | -       | 1       | 1      | 0.0     | 2              | 1    | 100.0   | 7      | 6      | 16.7    |        |
| 29 電気機械器具           | 2         | 3    | ▲ 33.3  | 4      | 8      | ▲ 50.0  | 0         | 0    | -       | 2       | 1      | 100.0   | 2              | 3    | ▲ 33.3  | 6      | 9      | ▲ 33.3  |        |
| 28・30 ハードウェア製造      | 0         | 1    | ▲ 100.0 | 0      | 4      | ▲ 100.0 | 0         | 0    | -       | 0       | 0      | -       | 0              | 1    | ▲ 100.0 | 0      | 4      | ▲ 100.0 |        |
| 31 輸送用機械器具          | 3         | 9    | ▲ 66.7  | 18     | 23     | ▲ 21.7  | 0         | 1    | ▲ 100.0 | 3       | 3      | 0.0     | 3              | 10   | ▲ 70.0  | 21     | 26     | ▲ 19.2  |        |
| その他                 | 0         | 0    | -       | 1      | 0      | -       | 0         | 0    | -       | 1       | 0      | -       | 0              | 0    | -       | 2      | 0      | -       |        |
| F 電気・ガス・熱供給・水道業     | 1         | 0    | -       | 2      | 4      | ▲ 50.0  | 0         | 0    | -       | 2       | 2      | 0.0     | 1              | 0    | -       | 4      | 6      | ▲ 33.3  |        |
| G 情報通信業             | 0         | 0    | -       | 1      | 0      | -       | 0         | 0    | -       | 1       | 0      | -       | 0              | 0    | -       | 2      | 0      | -       |        |
| H 運輸業、郵便業           | 2         | 1    | 100.0   | 8      | 5      | 60.0    | 0         | 2    | ▲ 100.0 | 5       | 4      | 25.0    | 2              | 3    | ▲ 33.3  | 13     | 9      | 44.4    |        |
| I 卸売業、小売業           | 6         | 6    | 0.0     | 15     | 20     | ▲ 25.0  | 2         | 3    | ▲ 33.3  | 11      | 12     | ▲ 8.3   | 8              | 9    | ▲ 11.1  | 26     | 32     | ▲ 18.8  |        |
| J 金融業、保険業           | 0         | 0    | -       | 0      | 0      | -       | 0         | 0    | -       | 0       | 0      | -       | 0              | 0    | -       | 0      | 0      | -       |        |
| K 不動産業、物品賃貸業        | 0         | 0    | -       | 0      | 0      | -       | 0         | 0    | -       | 0       | 0      | -       | 0              | 0    | -       | 0      | 0      | -       |        |
| L 学術研究、専門・技術サービス業   | 0         | 0    | -       | 1      | 3      | ▲ 66.7  | 0         | 0    | -       | 3       | 0      | -       | 0              | 0    | -       | 4      | 3      | 33.3    |        |
| M 宿泊業、飲食サービス業       | 3         | 3    | 0.0     | 7      | 10     | ▲ 30.0  | 7         | 3    | 133.3   | 23      | 16     | 43.8    | 10             | 6    | 66.7    | 30     | 26     | 15.4    |        |
| N 生活関連サービス業、娯楽業     | 1         | 0    | -       | 2      | 0      | -       | 2         | 1    | 100.0   | 3       | 2      | 50.0    | 3              | 1    | 200.0   | 5      | 2      | 150.0   |        |
| O 教育、学習支援業          | 0         | 0    | -       | 1      | 1      | 0.0     | 0         | 1    | ▲ 100.0 | 2       | 5      | ▲ 60.0  | 0              | 1    | ▲ 100.0 | 3      | 6      | ▲ 50.0  |        |
| P 医療、福祉             | 8         | 7    | 14.3    | 26     | 31     | ▲ 16.1  | 5         | 7    | ▲ 28.6  | 15      | 23     | ▲ 34.8  | 13             | 14   | ▲ 7.1   | 41     | 54     | ▲ 24.1  |        |
| Q 複合サービス事業          | 0         | 1    | ▲ 100.0 | 0      | 3      | ▲ 100.0 | 0         | 0    | -       | 0       | 0      | -       | 0              | 1    | ▲ 100.0 | 0      | 3      | ▲ 100.0 |        |
| R サービス業(他に分類されないもの) | 1         | 3    | ▲ 66.7  | 15     | 20     | ▲ 25.0  | 1         | 0    | -       | 12      | 4      | 200.0   | 2              | 3    | ▲ 33.3  | 27     | 24     | 12.5    |        |
| S・T 公務・その他          | 1         | 0    | -       | 4      | 0      | -       | 1         | 0    | -       | 2       | 4      | ▲ 50.0  | 2              | 0    | -       | 6      | 4      | 50.0    |        |
| 合計                  | 51        | 46   | 10.9    | 173    | 191    | ▲ 9.4   | 20        | 22   | ▲ 9.1   | 102     | 90     | 13.3    | 71             | 68   | 4.4     | 275    | 281    | ▲ 2.1   |        |
| 事業所規模別              | 4人以下      | 2    | 3       | ▲ 33.3 | 17     | 19      | ▲ 10.5    | 6    | 0       | -       | 22     | 7       | 214.3          | 8    | 3       | 166.7  | 39     | 26      | 50.0   |
|                     | 5人~29人    | 23   | 20      | 15.0   | 86     | 84      | 2.4       | 4    | 10      | ▲ 60.0  | 41     | 42      | ▲ 2.4          | 27   | 30      | ▲ 10.0 | 127    | 126     | 0.8    |
|                     | 30人~99人   | 15   | 11      | 36.4   | 38     | 43      | ▲ 11.6    | 10   | 5       | 100.0   | 28     | 23      | 21.7           | 25   | 16      | 56.3   | 66     | 66      | 0.0    |
|                     | 100人~299人 | 4    | 7       | ▲ 42.9 | 19     | 26      | ▲ 26.9    | 0    | 6       | ▲ 100.0 | 5      | 14      | ▲ 64.3         | 4    | 13      | ▲ 69.2 | 24     | 40      | ▲ 40.0 |
|                     | 300人以上    | 7    | 5       | 40.0   | 13     | 19      | ▲ 31.6    | 0    | 1       | ▲ 100.0 | 6      | 4       | 50.0           | 7    | 6       | 16.7   | 19     | 23      | ▲ 17.4 |

# 中高年齢者の職業紹介状況

ハローワーク村上

| 項目<br>年度月 | ①新規求職申込件数 |       |       |         |     |       |       |         | ②有効求職者数 |       |       |         |       |       |       |         | ③紹介件数 |       |       |         |     |       |       |         | ④就職件数 |       |       |         |     |       |       |         |    |  |
|-----------|-----------|-------|-------|---------|-----|-------|-------|---------|---------|-------|-------|---------|-------|-------|-------|---------|-------|-------|-------|---------|-----|-------|-------|---------|-------|-------|-------|---------|-----|-------|-------|---------|----|--|
|           | 一般        |       |       |         | 常用  |       |       |         | 一般      |       |       |         | 常用    |       |       |         | 一般    |       |       |         | 常用  |       |       |         | 一般    |       |       |         | 常用  |       |       |         |    |  |
|           | 計         | 44歳以下 | 45歳以上 | うち55歳以上 | 計   | 44歳以下 | 45歳以上 | うち55歳以上 | 計       | 44歳以下 | 45歳以上 | うち55歳以上 | 計     | 44歳以下 | 45歳以上 | うち55歳以上 | 計     | 44歳以下 | 45歳以上 | うち55歳以上 | 計   | 44歳以下 | 45歳以上 | うち55歳以上 | 計     | 44歳以下 | 45歳以上 | うち55歳以上 | 計   | 44歳以下 | 45歳以上 | うち55歳以上 |    |  |
| 令和5年度     | 4月        | 203   | 96    | 81      | 47  | 174   | 94    | 80      | 47      | 631   | 334   | 297     | 159   | 625   | 332   | 293     | 156   | 140   | 78    | 62      | 26  | 136   | 77    | 59      | 25    | 73    | 41    | 32      | 16  | 73    | 41    | 32      | 16 |  |
|           | 5月        | 162   | 72    | 45      | 23  | 116   | 71    | 45      | 23      | 590   | 320   | 270     | 145   | 587   | 319   | 268     | 143   | 152   | 86    | 66      | 35  | 148   | 85    | 63      | 33    | 70    | 37    | 33      | 13  | 67    | 36    | 31      | 12 |  |
|           | 6月        | 156   | 83    | 62      | 38  | 143   | 82    | 61      | 37      | 583   | 320   | 263     | 144   | 577   | 318   | 259     | 142   | 143   | 67    | 76      | 36  | 134   | 66    | 68      | 28    | 63    | 36    | 27      | 13  | 60    | 36    | 24      | 10 |  |
|           | 7月        | 114   | 76    | 41      | 20  | 117   | 76    | 41      | 20      | 547   | 312   | 235     | 136   | 545   | 311   | 234     | 135   | 135   | 65    | 70      | 33  | 129   | 64    | 65      | 29    | 63    | 36    | 27      | 9   | 61    | 36    | 25      | 7  |  |
|           | 8月        | 155   | 72    | 60      | 32  | 132   | 72    | 60      | 32      | 554   | 309   | 245     | 145   | 552   | 308   | 244     | 144   | 105   | 66    | 39      | 16  | 101   | 65    | 36      | 13    | 63    | 40    | 23      | 11  | 59    | 39    | 20      | 8  |  |
|           | 9月        | 143   | 77    | 54      | 23  | 130   | 77    | 53      | 22      | 532   | 305   | 227     | 124   | 531   | 305   | 226     | 123   | 122   | 65    | 57      | 27  | 118   | 63    | 55      | 25    | 62    | 37    | 25      | 10  | 61    | 37    | 24      | 9  |  |
|           | 上半期       | 933   | 476   | 343     | 183 | 812   | 472   | 340     | 181     | 3,437 | 1,900 | 1,537   | 853   | 3,417 | 1,893 | 1,524   | 843   | 797   | 427   | 370     | 173 | 766   | 420   | 346     | 153   | 394   | 227   | 167     | 72  | 381   | 225   | 156     | 62 |  |
|           | 10月       | 154   | 89    | 71      | 41  | 160   | 89    | 71      | 41      | 540   | 297   | 243     | 137   | 540   | 297   | 243     | 137   | 119   | 68    | 51      | 18  | 110   | 64    | 46      | 14    | 60    | 32    | 28      | 8   | 55    | 28    | 27      | 7  |  |
|           | 11月       | 128   | 67    | 74      | 43  | 134   | 67    | 67      | 36      | 559   | 302   | 257     | 149   | 551   | 302   | 249     | 141   | 116   | 57    | 59      | 26  | 113   | 57    | 56      | 23    | 58    | 32    | 26      | 14  | 55    | 31    | 24      | 12 |  |
|           | 12月       | 110   | 58    | 77      | 50  | 117   | 57    | 60      | 33      | 540   | 286   | 254     | 149   | 522   | 285   | 237     | 132   | 116   | 57    | 59      | 25  | 115   | 57    | 58      | 24    | 54    | 29    | 25      | 10  | 53    | 29    | 24      | 9  |  |
| 1月        | 190       | 74    | 92    | 57      | 151 | 69    | 82    | 49      | 558     | 280   | 278   | 162     | 535   | 275   | 260   | 146     | 133   | 63    | 70    | 36      | 129 | 62    | 67    | 35      | 51    | 25    | 26    | 12      | 50  | 25    | 25    | 12      |    |  |
| 2月        | 191       | 80    | 80    | 53      | 158 | 80    | 78    | 52      | 580     | 280   | 300   | 190     | 558   | 278   | 280   | 171     | 140   | 77    | 63    | 30      | 138 | 76    | 62    | 29      | 59    | 36    | 23    | 11      | 58  | 35    | 23    | 11      |    |  |
| 3月        | 196       | 67    | 60    | 36      | 127 | 67    | 60    | 36      | 574     | 287   | 287   | 179     | 558   | 282   | 276   | 171     | 108   | 61    | 47    | 28      | 105 | 59    | 46    | 27      | 59    | 36    | 23    | 13      | 58  | 35    | 23    | 13      |    |  |
| 下半期       | 969       | 435   | 454   | 280     | 847 | 429   | 418   | 247     | 3,351   | 1,732 | 1,619 | 966     | 3,264 | 1,719 | 1,545 | 898     | 732   | 383   | 349   | 163     | 710 | 375   | 335   | 152     | 341   | 190   | 151   | 68      | 329 | 183   | 146   | 64      |    |  |
| 令和6年度     | 4月        | 188   | 88    | 100     | 64  | 185   | 87    | 98      | 63      | 607   | 294   | 313     | 196   | 602   | 293   | 309     | 194   | 142   | 76    | 66      | 32  | 140   | 76    | 64      | 31    | 44    | 27    | 17      | 11  | 44    | 27    | 17      | 11 |  |
|           | 5月        | 157   | 75    | 82      | 47  | 154   | 73    | 81      | 46      | 622   | 300   | 322     | 194   | 618   | 298   | 320     | 193   | 117   | 48    | 69      | 24  | 111   | 47    | 64      | 23    | 67    | 35    | 32      | 12  | 63    | 34    | 29      | 12 |  |
|           | 6月        | 121   | 65    | 56      | 27  | 120   | 65    | 55      | 26      | 583   | 285   | 298     | 177   | 578   | 284   | 294     | 175   | 126   | 61    | 65      | 30  | 120   | 61    | 59      | 24    | 53    | 32    | 21      | 9   | 52    | 32    | 20      | 9  |  |
|           | 7月        | 128   | 61    | 67      | 34  | 128   | 61    | 67      | 34      | 575   | 275   | 300     | 170   | 570   | 273   | 297     | 168   | 130   | 62    | 68      | 39  | 125   | 62    | 63      | 36    | 61    | 28    | 33      | 15  | 60    | 28    | 32      | 14 |  |
|           | 8月        |       |       |         |     |       |       |         |         |       |       |         |       |       |       |         |       |       |       |         |     |       |       |         |       |       |       |         |     |       |       |         |    |  |
|           | 9月        |       |       |         |     |       |       |         |         |       |       |         |       |       |       |         |       |       |       |         |     |       |       |         |       |       |       |         |     |       |       |         |    |  |
|           | 上半期       |       |       |         |     |       |       |         |         |       |       |         |       |       |       |         |       |       |       |         |     |       |       |         |       |       |       |         |     |       |       |         |    |  |
|           | 10月       |       |       |         |     |       |       |         |         |       |       |         |       |       |       |         |       |       |       |         |     |       |       |         |       |       |       |         |     |       |       |         |    |  |
|           | 11月       |       |       |         |     |       |       |         |         |       |       |         |       |       |       |         |       |       |       |         |     |       |       |         |       |       |       |         |     |       |       |         |    |  |
|           | 12月       |       |       |         |     |       |       |         |         |       |       |         |       |       |       |         |       |       |       |         |     |       |       |         |       |       |       |         |     |       |       |         |    |  |
| 1月        |           |       |       |         |     |       |       |         |         |       |       |         |       |       |       |         |       |       |       |         |     |       |       |         |       |       |       |         |     |       |       |         |    |  |
| 2月        |           |       |       |         |     |       |       |         |         |       |       |         |       |       |       |         |       |       |       |         |     |       |       |         |       |       |       |         |     |       |       |         |    |  |
| 3月        |           |       |       |         |     |       |       |         |         |       |       |         |       |       |       |         |       |       |       |         |     |       |       |         |       |       |       |         |     |       |       |         |    |  |
| 下半期       |           |       |       |         |     |       |       |         |         |       |       |         |       |       |       |         |       |       |       |         |     |       |       |         |       |       |       |         |     |       |       |         |    |  |
| 累計        | 594       | 289   | 305   | 172     | 587 | 286   | 301   | 169     | 2,387   | 1,154 | 1,233 | 737     | 2,368 | 1,148 | 1,220 | 730     | 515   | 247   | 268   | 125     | 496 | 246   | 250   | 114     | 225   | 122   | 103   | 47      | 219 | 121   | 98    | 46      |    |  |

注)一般は常用及び臨時・季節を合わせた数値。一般・常用ともパートは含んでいない。

雇用保険主要指標（給付関係）

ハローワーク村上

| 項目<br>月別 | 一般求職者給付      |        |            |        |                |        |              | 高年齢求職者給付     |        |        |        | 短期特例一時金      |         |         |        | 再就職手当   |        |             | 常用就職支度手当 |         |             |     |  |
|----------|--------------|--------|------------|--------|----------------|--------|--------------|--------------|--------|--------|--------|--------------|---------|---------|--------|---------|--------|-------------|----------|---------|-------------|-----|--|
|          | 受給資格<br>決定件数 | 前年比    | 初回<br>受給者数 | 前年比    | 受給者実人員<br>(基本) | 前年比    | 支給総額<br>(千円) | 受給資格<br>決定件数 | 前年比    | 受給者数   | 前年比    | 受給資格<br>決定件数 | 前年比     | 受給者数    | 前年比    | 受給人員    | 前年比    | 支給額<br>(千円) | 受給人員     | 前年比     | 支給額<br>(千円) |     |  |
| 令和元年度    | 859          | 8.2    | 602        | ▲ 1.3  | 2,409          | 1.5    | 277,183      | 233          | 32.4   | 234    | 30.7   | 88           | ▲ 16.2  | 89      | ▲ 13.6 | 347     | ▲ 7.5  | 131,175     | 1        | ▲ 66.7  | 134         |     |  |
| 令和2年度    | 838          | ▲ 2.4  | 721        | 19.8   | 2,971          | 23.3   | 408,694      | 283          | 21.5   | 279    | 19.2   | 83           | ▲ 5.7   | 82      | ▲ 7.9  | 267     | ▲ 23.1 | 98,429      | 6        | 500.0   | 938         |     |  |
| 令和3年度    | 791          | ▲ 5.6  | 675        | ▲ 6.4  | 3,119          | 5.0    | 375,837      | 311          | 9.9    | 308    | 10.4   | 60           | ▲ 27.7  | 61      | ▲ 25.6 | 295     | 10.5   | 109,415     | 7        | 16.7    | 1,226       |     |  |
| 令和4年度    | ※ 732        | ▲ 7.5  | 596        | ▲ 11.7 | 2,470          | ▲ 20.8 | 300,190      | 273          | ▲ 12.2 | 261    | ▲ 15.3 | 58           | ▲ 3.3   | 58      | ▲ 4.9  | 253     | ▲ 14.2 | 94,912      | 3        | ▲ 57.1  | 580         |     |  |
| 令和5年度    | ※ 762        | 4.1    | 646        | 8.4    | 2,671          | 8.1    | 311,507      | 299          | 9.5    | 310    | 18.8   | 52           | ▲ 10.3  | 51      | ▲ 12.1 | 290     | 14.6   | 118,578     | 2        | ▲ 33.3  | 187         |     |  |
| 令和5年度    | 5年4月         | ※ 109  | 11.2       | 61     | ▲ 18.7         | 196    | ▲ 10.1       | 22,777       | 48     | 2.1    | 48     | 17.1         | 3       | 0.0     | 0      | -       | 31     | 47.6        | 14,694   | 0       | -           | 0   |  |
|          | 5月           | ※ 87   | 10.1       | 76     | 31.0           | 223    | 11.5         | 24,379       | 26     | ▲ 7.1  | 37     | 8.8          | 3       | 200.0   | 4      | 0.0     | 24     | ▲ 11.1      | 9,160    | 1       | ▲ 50.0      | 85  |  |
|          | 6月           | ※ 67   | 13.6       | 58     | 0.0            | 243    | 9.5          | 29,824       | 15     | ▲ 28.6 | 22     | 15.8         | 2       | 0.0     | 1      | 0.0     | 28     | 3.7         | 10,179   | 0       | -           | 0   |  |
|          | 7月           | ※ 47   | 0.0        | 64     | 18.5           | 258    | 15.2         | 28,645       | 13     | 225.0  | 13     | ▲ 13.3       | 1       | ▲ 50.0  | 2      | 0.0     | 28     | 16.7        | 10,978   | 0       | -           | 0   |  |
|          | 8月           | ※ 45   | ▲ 16.7     | 51     | 8.5            | 250    | 6.8          | 34,877       | 17     | 30.8   | 15     | 36.4         | 0       | -       | 1      | 0.0     | 27     | 17.4        | 10,705   | 0       | -           | 0   |  |
|          | 9月           | ※ 60   | ▲ 3.2      | 36     | ▲ 16.3         | 220    | 0.5          | 25,758       | 14     | 40.0   | 19     | 72.7         | 1       | -       | 0      | -       | 23     | 15.0        | 9,288    | 0       | -           | 0   |  |
|          | 上半期計         | ※ 415  | 4.0        | 346    | 3.3            | 1,390  | 5.5          | 166,261      | 133    | 8.1    | 154    | 17.6         | 10      | 25.0    | 8      | 0.0     | 161    | 13.4        | 65,003   | 1       | ▲ 50.0      | 85  |  |
|          | 10月          | ※ 70   | 37.3       | 50     | 4.2            | 230    | 9.5          | 25,937       | 20     | ▲ 35.5 | 16     | ▲ 30.4       | 0       | ▲ 100.0 | 1      | -       | 26     | 13.0        | 11,026   | 1       | 0.0         | 102 |  |
|          | 11月          | ※ 59   | 31.1       | 54     | 20.0           | 209    | 9.4          | 24,518       | 29     | 107.1  | 26     | 23.8         | 7       | 0.0     | 0      | ▲ 100.0 | 16     | ▲ 27.3      | 4,900    | 0       | -           | 0   |  |
|          | 12月          | ※ 66   | 106.3      | 74     | 80.5           | 226    | 17.7         | 21,644       | 45     | 114.3  | 39     | 77.3         | 19      | 18.8    | 9      | 28.6    | 26     | 52.9        | 9,915    | 0       | -           | 0   |  |
|          | 6年1月         | ※ 44   | ▲ 38.9     | 43     | 48.3           | 229    | 27.2         | 29,975       | 30     | ▲ 18.9 | 33     | 13.8         | 15      | ▲ 31.8  | 17     | 0.0     | 18     | 157.1       | 7,897    | 0       | -           | 0   |  |
|          | 2月           | ※ 54   | ▲ 16.9     | 44     | ▲ 20.0         | 204    | 3.6          | 23,387       | 20     | 25.0   | 25     | 19.0         | 1       | 0.0     | 15     | ▲ 16.7  | 24     | 60.0        | 12,281   | 0       | -           | 0   |  |
| 3月       | ※ 54         | ▲ 20.6 | 35         | ▲ 18.6 | 183            | 0.0    | 19,784       | 22           | ▲ 29.0 | 17     | 21.4   | 0            | ▲ 100.0 | 1       | ▲ 66.7 | 19      | ▲ 29.6 | 7,555       | 0        | -       | 0           |     |  |
| 下半期計     | ※ 347        | 4.2    | 300        | 14.9   | 1,281          | 11.1   | 145,246      | 166          | 10.7   | 156    | 20.0   | 42           | ▲ 16.0  | 43      | ▲ 14.0 | 129     | 16.2   | 53,574      | 1        | 0.0     | 102         |     |  |
| 令和6年度    | 6年4月         | ※ 107  | ▲ 1.8      | 46     | ▲ 24.6         | 195    | ▲ 0.5        | 21,949       | 49     | 2.1    | 49     | 2.1          | 3       | 0.0     | 2      | -       | 17     | ▲ 45.2      | 5,913    | 0       | -           | 0   |  |
|          | 5月           | ※ 94   | 8.0        | 81     | 6.6            | 217    | ▲ 2.7        | 29,810       | 49     | 88.5   | 44     | 18.9         | 3       | 0.0     | 1      | ▲ 75.0  | 28     | 16.7        | 10,957   | 0       | ▲ 100.0     | 0   |  |
|          | 6月           | ※ 42   | ▲ 37.3     | 57     | ▲ 1.7          | 242    | ▲ 0.4        | 27,923       | 24     | 60.0   | 31     | 40.9         | 1       | ▲ 50.0  | 3      | 200.0   | 25     | ▲ 10.7      | 8,773    | 0       | -           | 0   |  |
|          | 7月           | ※ 90   | 91.5       | 57     | ▲ 10.9         | 264    | 2.3          | 33,596       | 20     | 53.8   | 23     | 76.9         | 0       | ▲ 100.0 | 1      | ▲ 50.0  | 27     | ▲ 3.6       | 13,061   | 0       | -           | 0   |  |
|          | 8月           | ※      |            |        |                |        |              |              |        |        |        |              |         |         |        |         |        |             |          |         |             |     |  |
|          | 9月           | ※      |            |        |                |        |              |              |        |        |        |              |         |         |        |         |        |             |          |         |             |     |  |
|          | 上半期計         | ※      |            |        |                |        |              |              |        |        |        |              |         |         |        |         |        |             |          |         |             |     |  |
|          | 10月          | ※      |            |        |                |        |              |              |        |        |        |              |         |         |        |         |        |             |          |         |             |     |  |
|          | 11月          | ※      |            |        |                |        |              |              |        |        |        |              |         |         |        |         |        |             |          |         |             |     |  |
|          | 12月          | ※      |            |        |                |        |              |              |        |        |        |              |         |         |        |         |        |             |          |         |             |     |  |
|          | 7年1月         | ※      |            |        |                |        |              |              |        |        |        |              |         |         |        |         |        |             |          |         |             |     |  |
|          | 2月           | ※      |            |        |                |        |              |              |        |        |        |              |         |         |        |         |        |             |          |         |             |     |  |
| 3月       | ※            |        |            |        |                |        |              |              |        |        |        |              |         |         |        |         |        |             |          |         |             |     |  |
| 下半期計     | ※            |        |            |        |                |        |              |              |        |        |        |              |         |         |        |         |        |             |          |         |             |     |  |
| 当月までの計   | ※ 333        | 7.4    | 241        | ▲ 6.9  | 918            | ▲ 0.2  | 113,278      | 142          | 39.2   | 147    | 22.5   | 7            | ▲ 22.2  | 7       | 0.0    | 97      | ▲ 12.6 | 38,704      | 0        | ▲ 100.0 | 0           |     |  |
| 前年同月の計   | ※ 310        | *      | 259        | *      | 920            | *      | 105,626      | 102          | *      | 120    | *      | 9            | *       | 7       | *      | 111     | *      | 45,011      | 1        | *       | 85          |     |  |

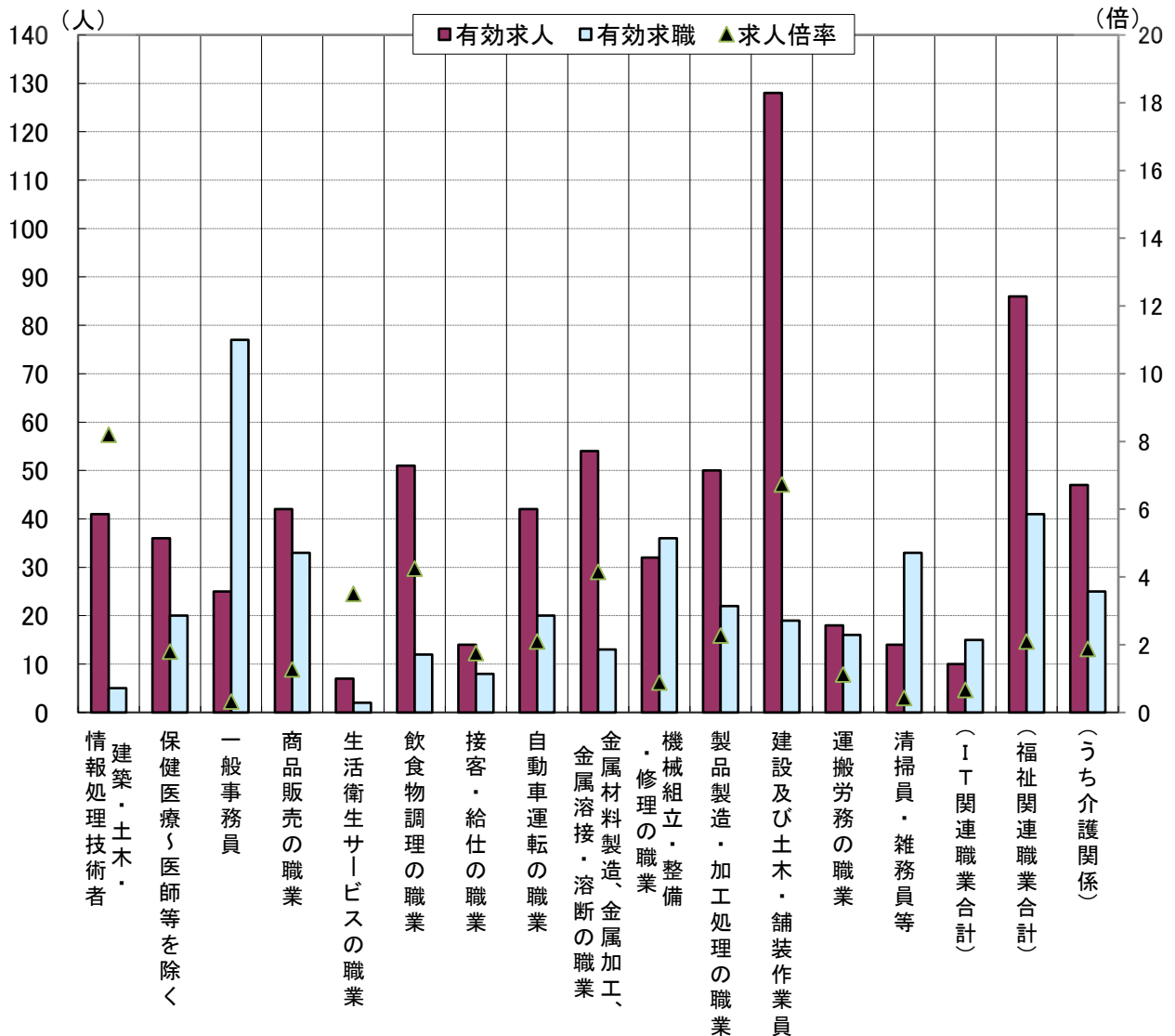
※速報値であり、修正があり得る



# 求人・求職バランスシート(常用)

## (主な職業中分類別)

令和6年7月



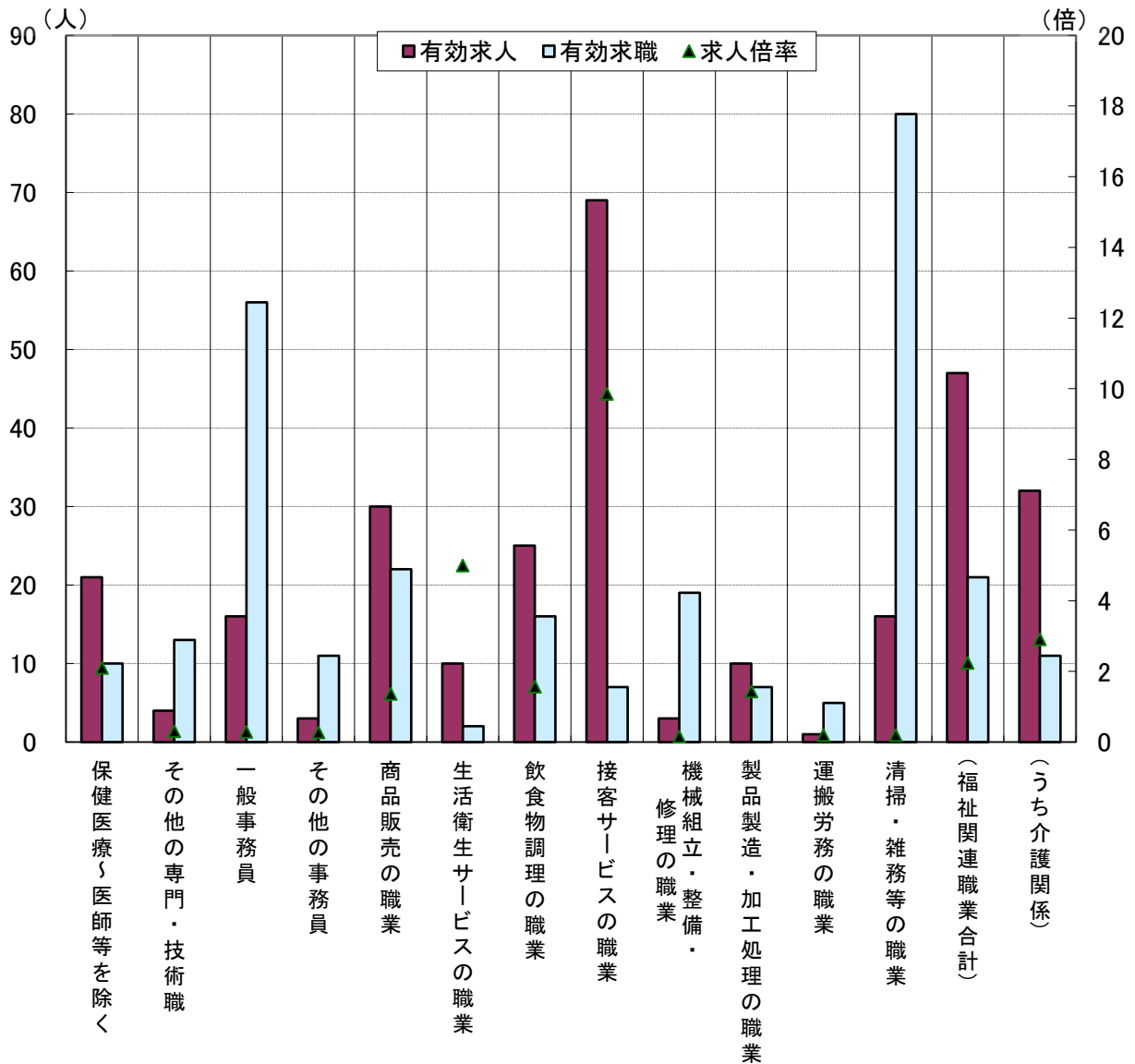
|      | 情報処理技術者 | 建築・土木・保健医療く医師等を除く | 一般事務員 | 商品販売の職業 | 生活衛生サービスの職業 | 飲食物調理の職業 | 接客・給仕の職業 | 自動車運転の職業 | 金属材料製造、金属加工、金属溶接・溶断の職業 | 機械組立・整備・修理の職業 | 製品製造・加工処理の職業 | 建設及び土木・舗装作業員 | 運搬労務の職業 | 清掃員・雑務員等 | (IT関連職業合計) | (福祉関連職業合計) | うち介護関係 | 計    |
|------|---------|-------------------|-------|---------|-------------|----------|----------|----------|------------------------|---------------|--------------|--------------|---------|----------|------------|------------|--------|------|
| 有効求人 | 41      | 36                | 25    | 42      | 7           | 51       | 14       | 42       | 54                     | 32            | 50           | 128          | 18      | 14       | 10         | 86         | 47     | 811  |
| 有効求職 | 5       | 20                | 77    | 33      | 2           | 12       | 8        | 20       | 13                     | 36            | 22           | 19           | 16      | 33       | 15         | 41         | 25     | 570  |
| 求人倍率 | 8.20    | 1.80              | 0.32  | 1.27    | 3.50        | 4.25     | 1.75     | 2.10     | 4.15                   | 0.89          | 2.27         | 6.7          | 1.13    | 0.42     | 0.67       | 2.10       | 1.88   | 1.42 |

\* 求人数・求職数は左目盛(人)、求人倍率は右目盛(倍)  
 (注)新規学卒及びパートタイムを除いた常用について計上してある。

# 求人・求職バランスシート(常用的パート)

## (主な職業中分類別)

令和6年7月



|      | 保健医療(医師等を除く) | その他の専門・技術職 | 一般事務員 | その他の事務員 | 商品販売の職業 | 生活衛生サービスの職業 | 飲食物調理の職業 | 接客サービスの職業 | 機械組立・整備・修理の職業 | 製品製造・加工処理の職業 | 運搬労務の職業 | 清掃・雑務等の職業 | (福祉関連職業合計) | うち介護関係 | 計    |
|------|--------------|------------|-------|---------|---------|-------------|----------|-----------|---------------|--------------|---------|-----------|------------|--------|------|
| 有効求人 | 21           | 4          | 16    | 3       | 30      | 10          | 25       | 69        | 3             | 10           | 1       | 16        | 47         | 32     | 266  |
| 有効求職 | 10           | 13         | 56    | 11      | 22      | 2           | 16       | 7         | 19            | 7            | 5       | 80        | 21         | 11     | 421  |
| 求人倍率 | 2.10         | 0.31       | 0.29  | 0.27    | 1.36    | 5.00        | 1.56     | 9.86      | 0.16          | 1.43         | 0.20    | 0.20      | 2.24       | 2.91   | 0.63 |

\* 求人数・求職数は左目盛(人)、求人倍率は右目盛(倍)

(注) 「その他の専門・技術職」とは「保健医療」以外の専門・技術職をいい、「その他の事務員」とは「一般事務員」以外の事務員(例えば、会計事務員、営業・販売関連事務員等)をいう。

# 中途採用時賃金情報 (産業別)

対象期間 令和6年4月～6年6月

| 産業別                          | 年 齢 計 |       |       | 24歳以下 |       |       | 25歳 ～ 34歳 |       |       | 35歳 ～ 44歳 |       |       | 45歳 ～ 54歳 |       |       | 55歳以上 |       |       |
|------------------------------|-------|-------|-------|-------|-------|-------|-----------|-------|-------|-----------|-------|-------|-----------|-------|-------|-------|-------|-------|
|                              | 村 上   | 新発田   | 新 潟   | 村 上   | 新発田   | 新 潟   | 村 上       | 新発田   | 新 潟   | 村 上       | 新発田   | 新 潟   | 村 上       | 新発田   | 新 潟   | 村 上   | 新発田   | 新 潟   |
| 産 業 計                        | 212   | 236   | 242   | 194   | 204   | 205   | 198       | 223   | 239   | 209       | 255   | 249   | 230       | 244   | 253   | 218   | 249   | 259   |
| 農 林 漁 業                      | 187   | 202   | 194   | ※ 0   | ※ 174 | ※ 165 | ※ 171     | ※ 189 | ※ 215 | ※ 200     | 213   | ※ 162 | ※ 173     | ※ 177 | ※ 222 | ※ 0   | ※ 236 | ※ 0   |
| 鉱業、採石業、<br>採 取 砂利業           | ※ 219 | ※ 251 | ※ 248 | ※ 188 | ※ 0   | ※ 0   | ※ 0       | ※ 0   | ※ 0   | ※ 0       | ※ 249 | ※ 0   | ※ 0       | ※ 0   | ※ 0   | ※ 250 | ※ 253 | ※ 248 |
| 建 設 業                        | 239   | 254   | 254   | ※ 207 | 219   | 217   | 221       | 228   | 242   | ※ 224     | 276   | 282   | 248       | 272   | 269   | 253   | 268   | 270   |
| 製 造 業                        | 197   | 232   | 230   | ※ 195 | 212   | 198   | 187       | 224   | 224   | 208       | 231   | 238   | 185       | 239   | 251   | 215   | 268   | 255   |
| 電 気 ・ ガ ス ・<br>熱 供 給 ・ 水 道 業 | ※ 230 | ※ 228 | ※ 284 | ※ 0   | ※ 0   | ※ 0   | ※ 0       | ※ 228 | ※ 313 | ※ 0       | ※ 0   | ※ 270 | ※ 0       | ※ 0   | ※ 0   | ※ 230 | ※ 0   | ※ 0   |
| 情 報 通 信 業                    | ※ 252 | ※ 197 | 272   | ※ 0   | ※ 194 | 229   | ※ 0       | ※ 0   | 270   | ※ 252     | ※ 0   | 280   | ※ 0       | ※ 0   | ※ 331 | ※ 0   | ※ 200 | ※ 334 |
| 運 輸 業 、 郵 便 業                | 230   | 226   | 239   | ※ 220 | ※ 206 | 199   | ※ 240     | 220   | 229   | ※ 253     | ※ 243 | 247   | 240       | 227   | 248   | ※ 193 | 232   | 247   |
| 卸 売 業 、 小 売 業                | 183   | 205   | 221   | ※ 173 | 186   | 198   | 177       | 208   | 218   | ※ 171     | 186   | 210   | ※ 228     | 215   | 240   | ※ 146 | 236   | 264   |
| 金 融 業 、 保 険 業                | ※ 0   | ※ 242 | 235   | ※ 0   | ※ 0   | ※ 183 | ※ 0       | ※ 0   | 195   | ※ 0       | ※ 242 | 225   | ※ 0       | ※ 0   | 316   | ※ 0   | ※ 0   | 202   |
| 不 動 産 業 、 物 品 賃 貸 業          | ※ 0   | ※ 167 | 227   | ※ 0   | ※ 163 | 207   | ※ 0       | ※ 170 | 223   | ※ 0       | ※ 0   | 215   | ※ 0       | ※ 0   | 284   | ※ 0   | ※ 0   | 216   |
| 学術研究、<br>門 ・ 技 術 サ ー ビ ス 専 業 | ※ 182 | ※ 303 | 255   | ※ 0   | ※ 189 | 205   | ※ 190     | ※ 0   | 232   | ※ 156     | ※ 416 | 255   | ※ 0       | ※ 0   | 258   | ※ 201 | ※ 0   | 354   |
| 宿泊業、<br>食 サ ー ビ ス 飲 食 業      | 192   | 212   | 207   | ※ 195 | ※ 185 | 198   | ※ 180     | ※ 200 | 202   | ※ 212     | ※ 210 | 218   | ※ 170     | ※ 200 | 240   | ※ 0   | ※ 320 | 174   |
| 生活関連サービス業、<br>娯 楽 業          | ※ 151 | 197   | 202   | ※ 0   | ※ 195 | 204   | ※ 182     | ※ 156 | 212   | ※ 150     | ※ 225 | 210   | ※ 137     | ※ 208 | ※ 188 | ※ 0   | ※ 132 | ※ 171 |
| 教 育 、 学 習 支 援 業              | ※ 178 | 286   | 290   | ※ 190 | ※ 0   | 209   | ※ 166     | ※ 188 | 256   | ※ 0       | ※ 182 | 309   | ※ 0       | ※ 356 | 332   | ※ 0   | ※ 310 | 371   |
| 医 療 、 福 祉                    | 219   | 250   | 255   | 188   | 202   | 210   | 218       | 242   | 266   | 216       | 294   | 265   | 238       | 238   | 246   | 218   | 233   | 254   |
| 複 合 サ ー ビ ス 事 業              | ※ 0   | ※ 0   | 209   | ※ 0   | ※ 0   | ※ 188 | ※ 0       | ※ 0   | ※ 189 | ※ 0       | ※ 0   | ※ 265 | ※ 0       | ※ 0   | ※ 217 | ※ 0   | ※ 0   | ※ 203 |
| サ ー ビ ス 業<br>(他に分類されないもの)    | 222   | 220   | 223   | ※ 0   | ※ 172 | 202   | ※ 194     | 202   | 215   | ※ 183     | 251   | 231   | ※ 274     | ※ 238 | 233   | ※ 209 | 201   | 231   |
| 公 務 ・ そ の 他                  | ※ 0   | ※ 225 | ※ 0   | ※ 0   | ※ 0   | ※ 0   | ※ 0       | ※ 0   | ※ 0   | ※ 0       | ※ 0   | ※ 0   | ※ 0       | ※ 0   | ※ 0   | ※ 0   | ※ 225 | ※ 0   |

利 用 上 の 注 意

- \* この情報の基礎データは「雇用保険資格取得届」の賃金です。
- \* 金額は毎月支給される固定的な賃金で、月々変動のあるものは含まれていません。
- \* 対象者が少ないデータもありますので注意してください。(※は5件以下。)

(単位 千円)

# 中途採用時賃金情報（職業別）

対象期間 令和6年4月～6年6月

| 職業別        | 年齢計   |     |     | 24歳以下 |       |       | 25歳～34歳 |       |       | 35歳～44歳 |       |       | 45歳～54歳 |       |       | 55歳以上 |       |     |
|------------|-------|-----|-----|-------|-------|-------|---------|-------|-------|---------|-------|-------|---------|-------|-------|-------|-------|-----|
|            | 村上    | 新発田 | 新潟  | 村上    | 新発田   | 新潟    | 村上      | 新発田   | 新潟    | 村上      | 新発田   | 新潟    | 村上      | 新発田   | 新潟    | 村上    | 新発田   | 新潟  |
| 職業計        | 212   | 236 | 242 | 194   | 204   | 205   | 198     | 223   | 239   | 209     | 255   | 249   | 230     | 244   | 253   | 218   | 249   | 259 |
| 専門的・技術的職業  | 235   | 268 | 266 | 197   | 213   | 212   | 220     | 254   | 270   | 221     | 317   | 276   | 277     | 267   | 261   | 234   | 292   | 302 |
| 管理的職業      | ※ 498 | 396 | 362 | ※ 0   | ※ 0   | 202   | ※ 0     | ※ 0   | 213   | ※ 400   | ※ 505 | 356   | ※ 420   | ※ 357 | 414   | ※ 675 | ※ 324 | 415 |
| 事務的職業      | 182   | 212 | 229 | ※ 201 | ※ 177 | 199   | 177     | 197   | 220   | 165     | 213   | 229   | 184     | 190   | 245   | ※ 225 | 290   | 265 |
| 販売の職業      | 188   | 202 | 230 | ※ 160 | 199   | 201   | ※ 164   | 210   | 225   | ※ 185   | 178   | 234   | 193     | 213   | 269   | ※ 240 | 208   | 221 |
| サービスの職業    | 197   | 205 | 227 | ※ 183 | 189   | 205   | ※ 197   | 193   | 218   | 206     | 210   | 238   | 196     | 220   | 238   | ※ 191 | 205   | 229 |
| 保安の職業      | ※ 184 | 237 | 187 | ※ 0   | ※ 0   | 217   | ※ 0     | ※ 228 | 201   | ※ 202   | ※ 262 | 182   | ※ 0     | ※ 208 | 177   | ※ 176 | ※ 0   | 178 |
| 農林漁業の職業    | 194   | 208 | 208 | ※ 0   | ※ 187 | ※ 165 | ※ 169   | ※ 180 | ※ 215 | ※ 213   | 228   | ※ 162 | ※ 173   | ※ 165 | ※ 248 | ※ 0   | ※ 227 | ※ 0 |
| 運輸・通信の職業   | 221   | 233 | 229 | ※ 220 | ※ 212 | 201   | ※ 240   | 220   | 225   | ※ 214   | ※ 240 | 235   | 241     | 244   | 240   | 196   | 236   | 218 |
| 生産工程・労務の職業 | 204   | 233 | 234 | 197   | 206   | 205   | 191     | 222   | 233   | 216     | 249   | 252   | 221     | 247   | 253   | 202   | 241   | 226 |

(単位 千円)

## 利用上の注意

- \* この情報の基礎データは「雇用保険資格取得届」の賃金です。
- \* 金額は毎月支給される固定的な賃金で、月々変動のあるものは含まれていません。
- \* 対象者が少ないデータもありますので注意してください。(※は5件以下。)

## 求人募集賃金・求職者希望賃金情報

令和6年7月

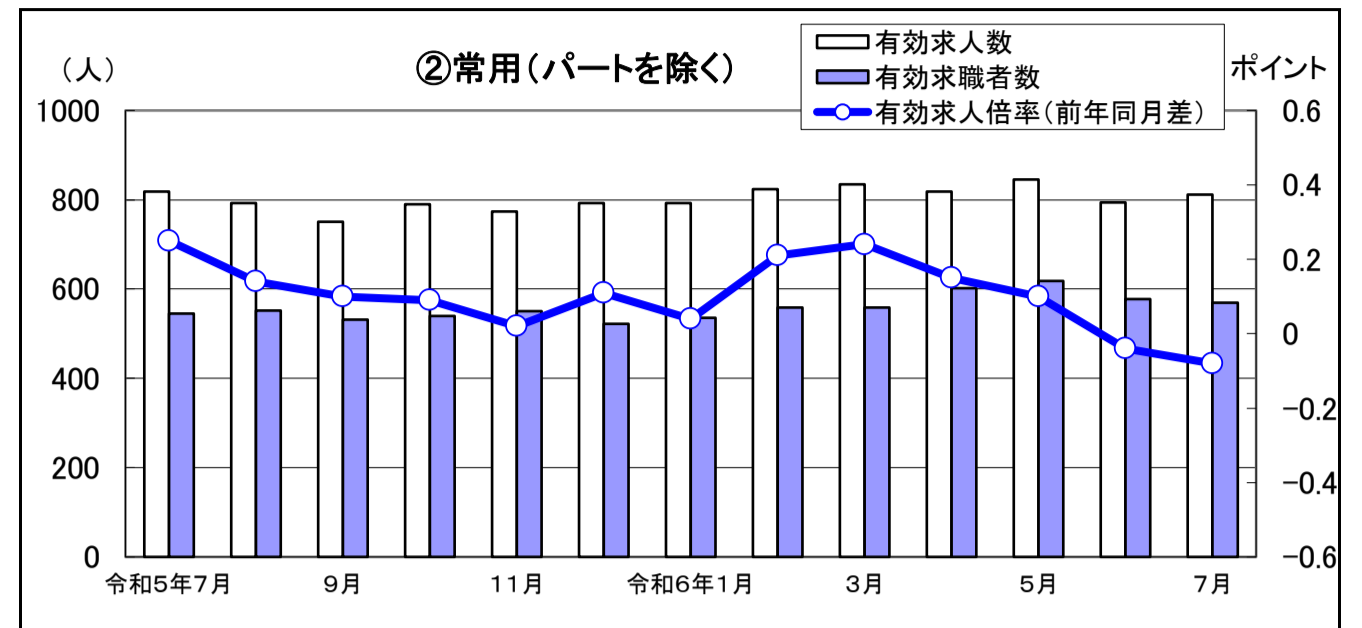
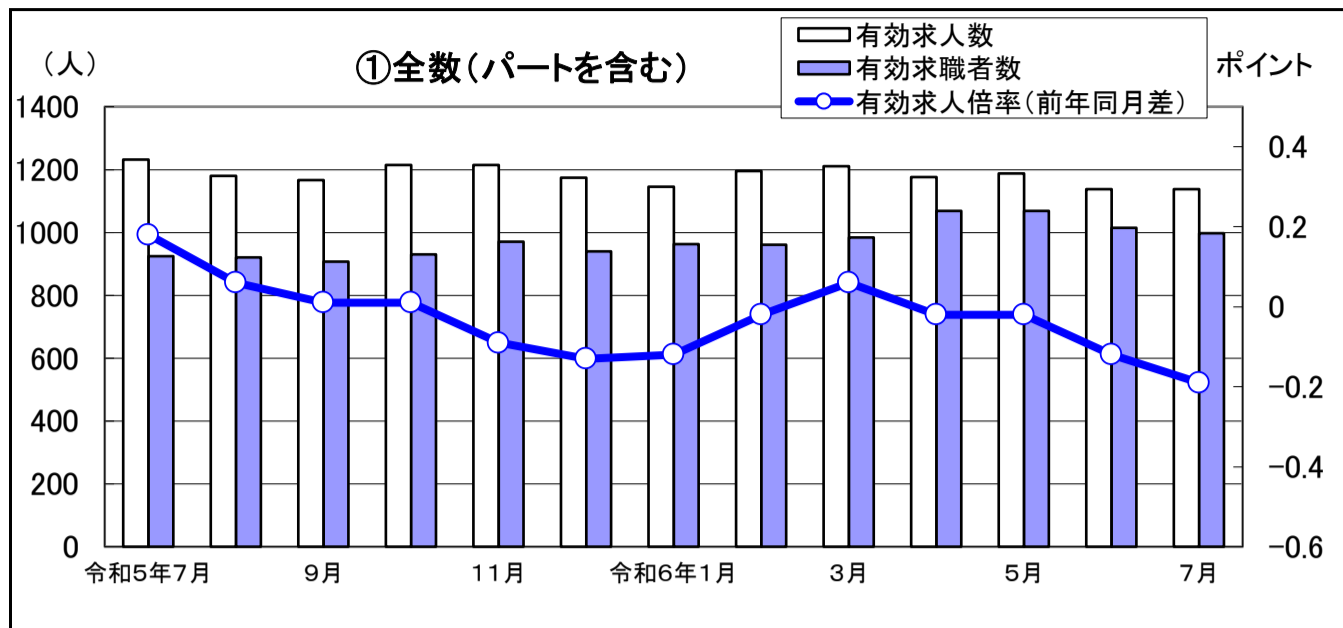
(単位:円)

| 雇用形態・求人<br>求職別 |           | 常 用            |                |                | 常用的パート       |              |              |
|----------------|-----------|----------------|----------------|----------------|--------------|--------------|--------------|
|                |           | 求人募集賃金         |                | 求職者希望賃金        | 求人募集賃金       |              | 求職者希望賃金      |
|                |           | 上限平均           | 下限平均           |                | 上限平均         | 下限平均         |              |
| 職業・年齢別         |           | 上限平均           | 下限平均           | 求職者希望賃金        | 上限平均         | 下限平均         | 求職者希望賃金      |
| 計              |           | <b>254,003</b> | <b>192,379</b> | <b>193,445</b> | <b>1,132</b> | <b>1,016</b> | <b>1,002</b> |
| 職<br>業<br>別    | 管理職       | 375,000        | 323,100        | -              | -            | -            | -            |
|                | 専門・技術職    | 282,474        | 206,648        | 237,000        | 1,548        | 1,259        | 1,283        |
|                | 事務職       | 226,970        | 178,105        | 178,235        | 1,036        | 980          | 975          |
|                | 販売職       | 198,912        | 175,245        | 181,250        | 1,057        | 940          | 951          |
|                | サービス職     | 276,069        | 192,246        | 185,385        | 1,071        | 963          | 950          |
|                | 保安職       | 232,100        | 192,600        | 190,000        | 931          | 931          | -            |
|                | 農林漁業      | 212,667        | 180,667        | 160,000        | -            | -            | 950          |
|                | 生産工程      | 227,801        | 184,250        | 175,000        | 1,017        | 941          | 943          |
|                | 輸送・機械運転   | 235,400        | 202,267        | 237,143        | 1,227        | 1,099        | 931          |
|                | 建設・採掘     | 294,412        | 194,056        | 244,000        | -            | -            | -            |
|                | 運搬・清掃・包装等 | 235,429        | 185,489        | 190,000        | 1,021        | 994          | 946          |
| 計              |           | <b>254,003</b> | <b>192,379</b> | <b>193,445</b> | <b>1,132</b> | <b>1,016</b> | <b>1,002</b> |
| 年<br>齢<br>別    | 24歳以下     | 253,498        | 190,328        | 175,556        | 1,127        | 1,013        | -            |
|                | 25～34歳    | 258,724        | 192,111        | 193,448        | 1,127        | 1,013        | 1,019        |
|                | 35～44歳    | 256,912        | 192,269        | 201,000        | 1,123        | 1,010        | 979          |
|                | 45～54歳    | 245,652        | 191,306        | 182,857        | 1,128        | 1,013        | 1,089        |
|                | 55歳以上     | 252,896        | 198,061        | 202,727        | 1,154        | 1,029        | 983          |

(注) 「求人募集賃金」は、1カ月間に受理した求人賃金(基本給+定期的に支払われる手当で時間外手当含まず)の平均値である。

「求職者希望賃金」は、1カ月間に新たに求職申込をした者の希望賃金の平均値である。

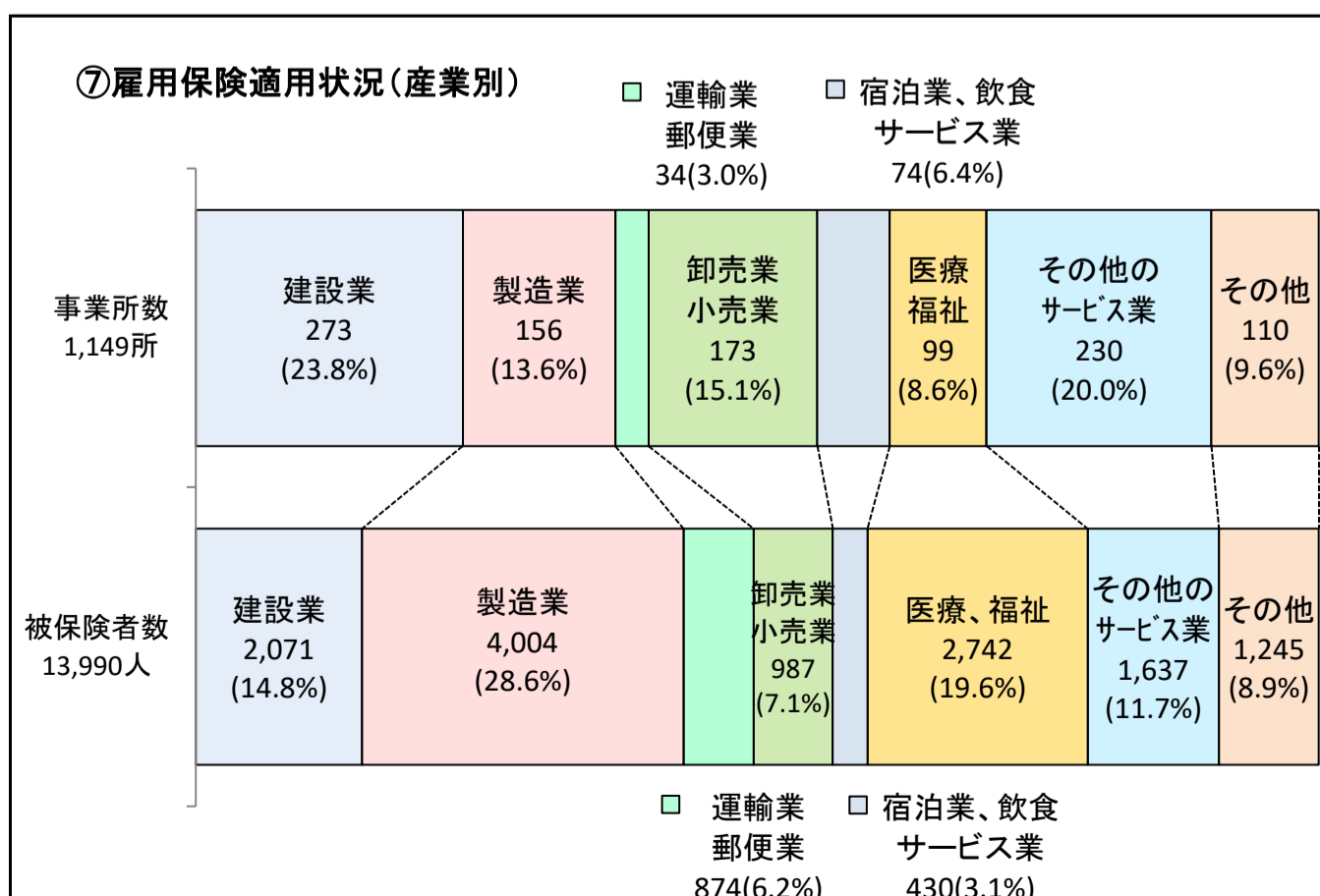
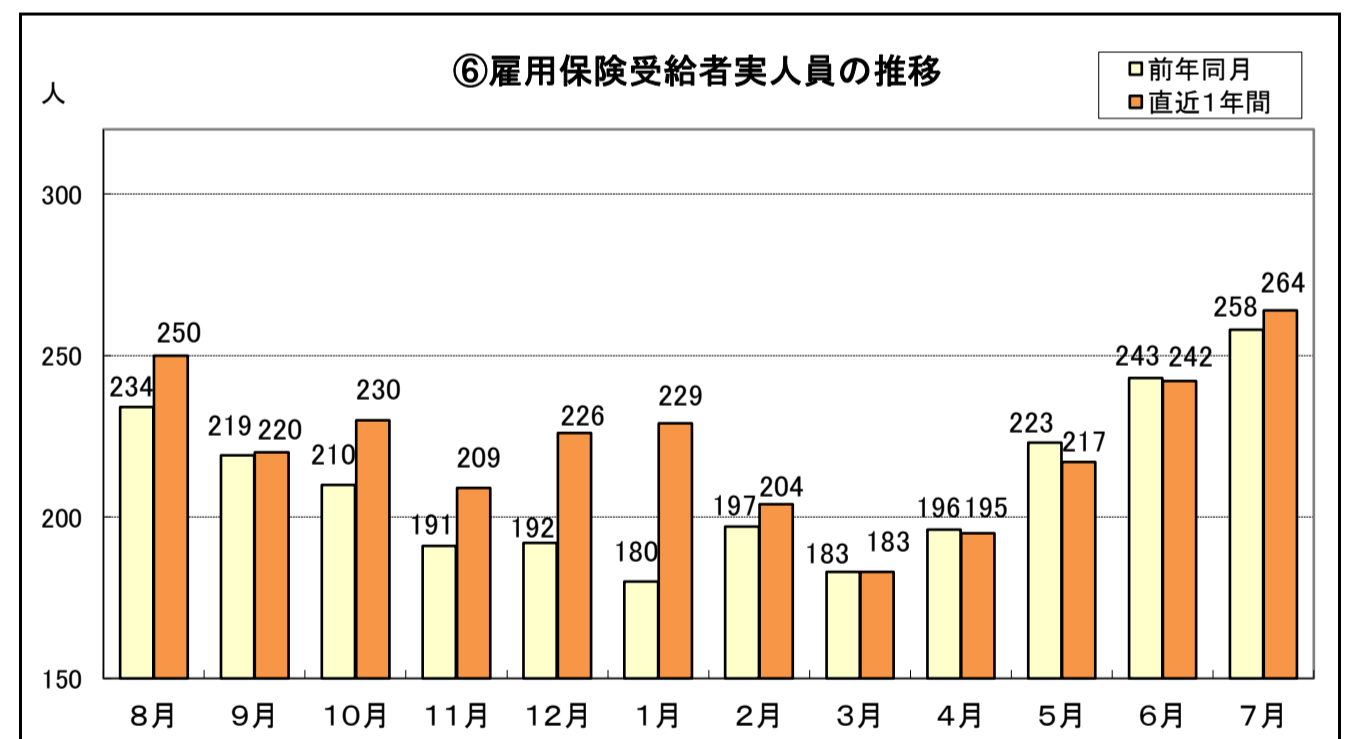
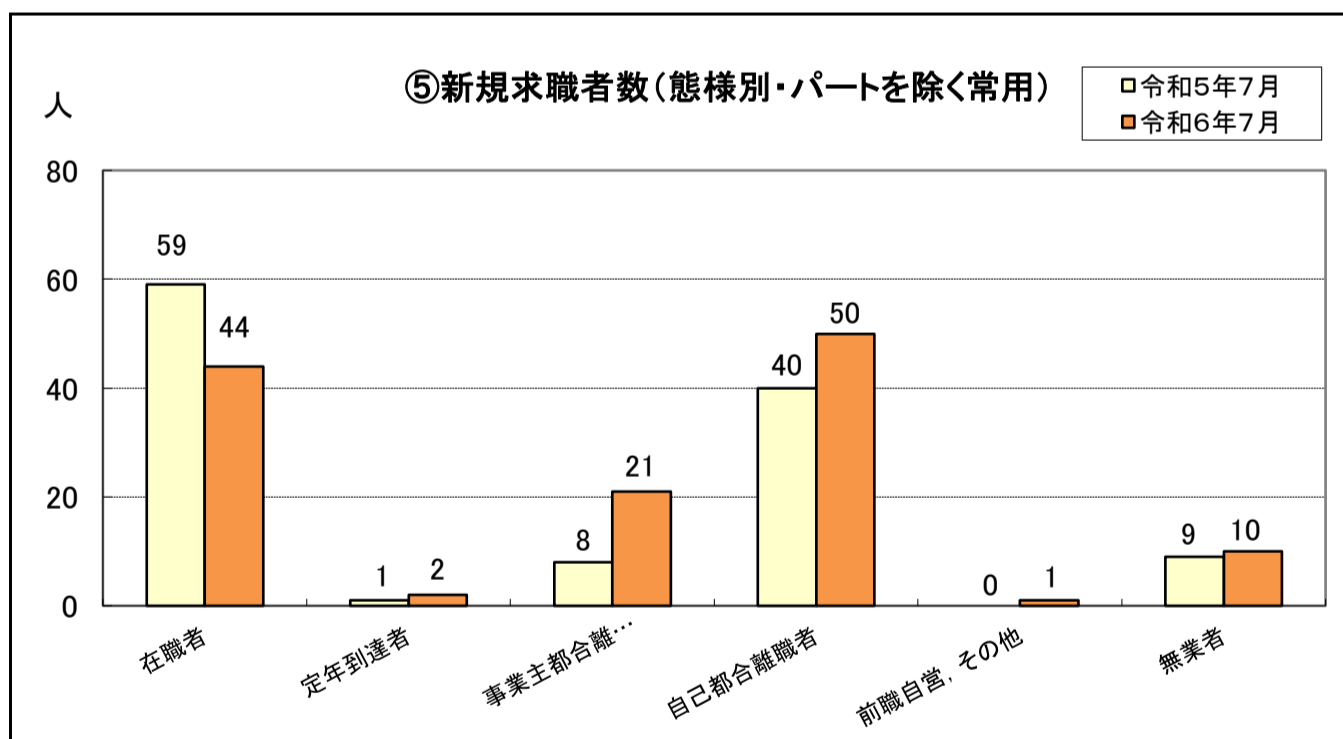
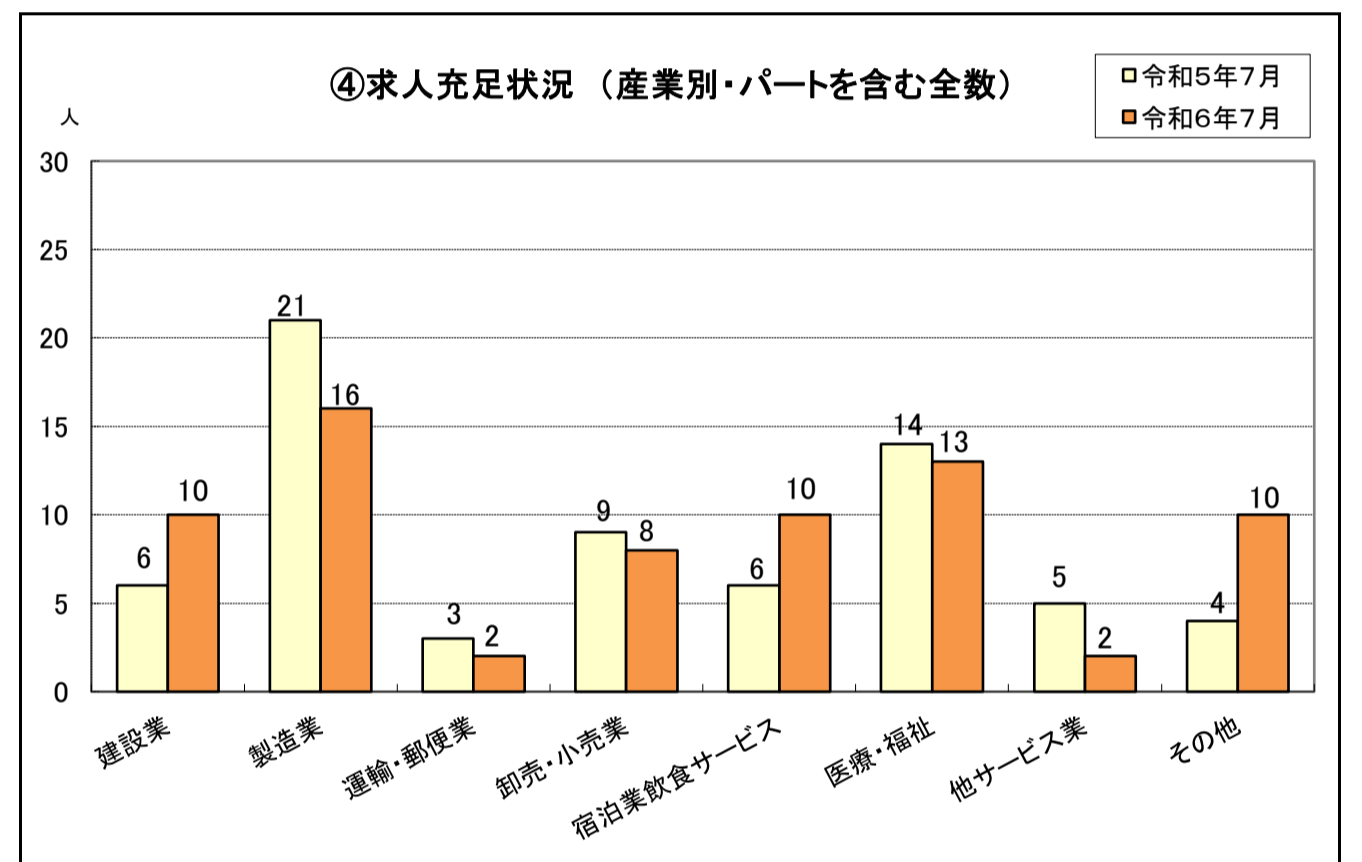
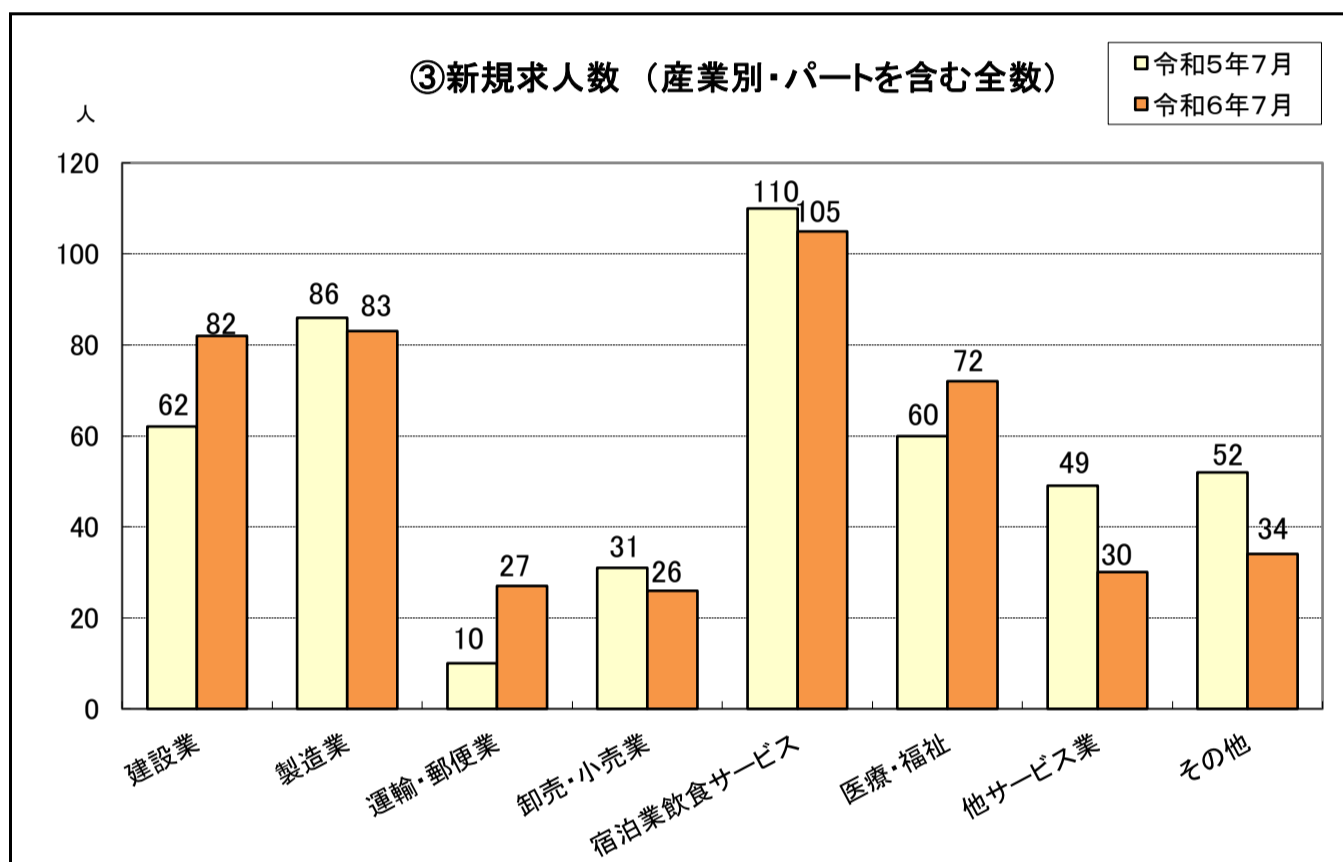
# 令和6年7月の雇用指数



|        | 令和5年7月 | 8月    | 9月    | 10月   | 11月   | 12月   | 令和6年1月 | 2月    | 3月    | 4月    | 5月    | 6月    | 7月    |
|--------|--------|-------|-------|-------|-------|-------|--------|-------|-------|-------|-------|-------|-------|
| 有効求人人数 | 1,231  | 1,179 | 1,166 | 1,214 | 1,214 | 1,175 | 1,145  | 1,196 | 1,211 | 1,176 | 1,187 | 1,138 | 1,137 |
| 有効求職者数 | 925    | 920   | 907   | 930   | 970   | 939   | 962    | 960   | 984   | 1,068 | 1,068 | 1,014 | 997   |
| 有効求人倍率 | 1.33   | 1.28  | 1.29  | 1.31  | 1.25  | 1.25  | 1.19   | 1.25  | 1.23  | 1.10  | 1.11  | 1.12  | 1.14  |
| 新潟県    | 1.55   | 1.55  | 1.55  | 1.53  | 1.50  | 1.50  | 1.50   | 1.46  | 1.49  | 1.48  | 1.45  | 1.42  | 1.40  |

|        | 令和5年7月 | 8月   | 9月   | 10月  | 11月  | 12月  | 令和6年1月 | 2月   | 3月   | 4月   | 5月   | 6月   | 7月   |
|--------|--------|------|------|------|------|------|--------|------|------|------|------|------|------|
| 有効求人人数 | 818    | 793  | 751  | 790  | 774  | 793  | 793    | 824  | 834  | 819  | 846  | 794  | 811  |
| 有効求職者数 | 545    | 552  | 531  | 540  | 551  | 522  | 535    | 558  | 558  | 602  | 618  | 578  | 570  |
| 有効求人倍率 | 1.50   | 1.44 | 1.41 | 1.46 | 1.40 | 1.52 | 1.48   | 1.48 | 1.49 | 1.36 | 1.37 | 1.37 | 1.42 |
| 新潟県    | 1.75   | 1.75 | 1.71 | 1.68 | 1.70 | 1.76 | 1.74   | 1.70 | 1.66 | 1.58 | 1.57 | 1.61 | 1.65 |

※ ①の新潟県の有効求人倍率は季節調整済みの数値。その他の数値(②の新潟県有効求人倍率を含む)は実数。



## お知らせ

### 「求人者マイページ」を活用しましょう!

#### 求人者マイページのメリット

1. いつでもどこでも過去の求人票を呼び出して手軽に求人申込みが可能!
2. 建物の外観、作業風景、取扱製品などの画像情報が登録できる!
3. ハローワークからご紹介した求職者の紹介状の確認、選考結果(採用・不採用)の登録ができる!
4. ハローワークからオンラインで職業紹介を受けることができる!
5. 求職者から直接応募を受けることができる!

◎詳細は、ハローワーク村上 求人部門までお問い合わせください。