

令和7年3月高等学校新規卒業予定者の求人状況について

(令和6年6月末日現在)

新潟労働局職業安定課

新潟労働局では、令和7年3月高等学校新規卒業予定者について、令和6年6月末日現在の求人状況を取りまとめました。

【概要】

(高等学校)

	本年	前年同月	増減数	増減率 (%)
① 県内就職希望者数	2,568	2,401	167	7.0
② 県内求人数	8,979	8,870	109	1.2

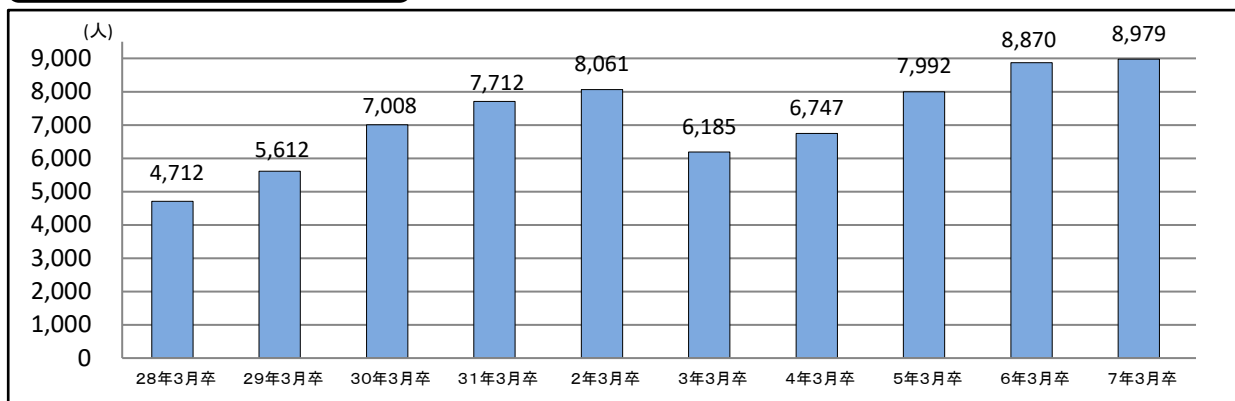
※①県内就職希望者数は各年調査時点（5月15日）の数値で縁故就職・公務員等の希望者を含み、「特別支援学校」を除く数値である。

なお、県内求人数の推移、産業別等の詳細は別添のとおりです。

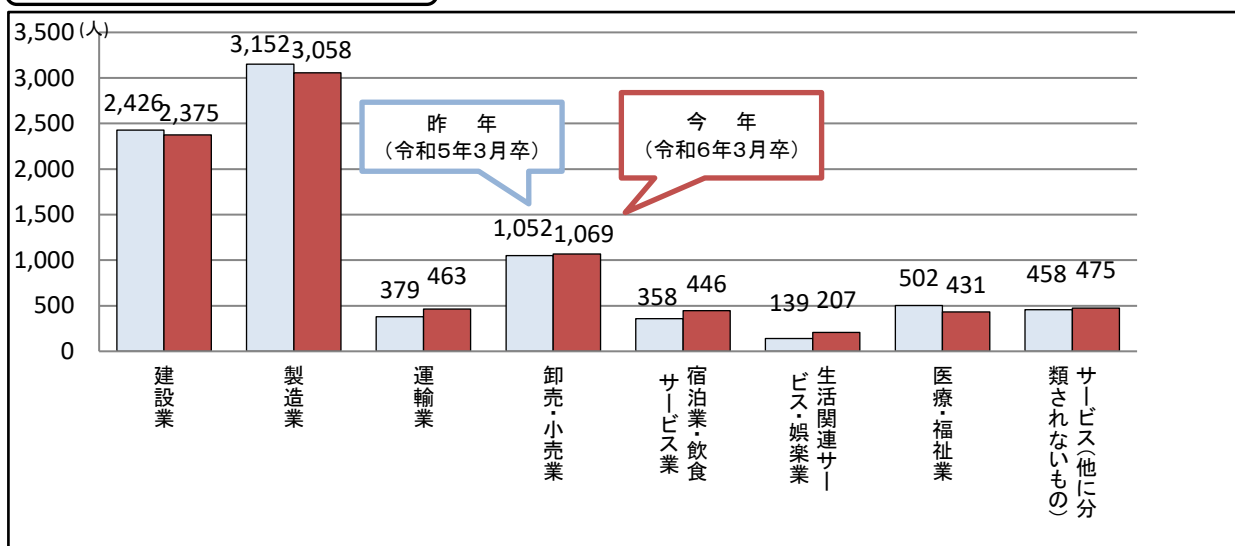
令和7年3月高等学校新規卒業予定者の求人状況(6月末日現在)

新潟労働局職業安定課

1 県内求人数の推移



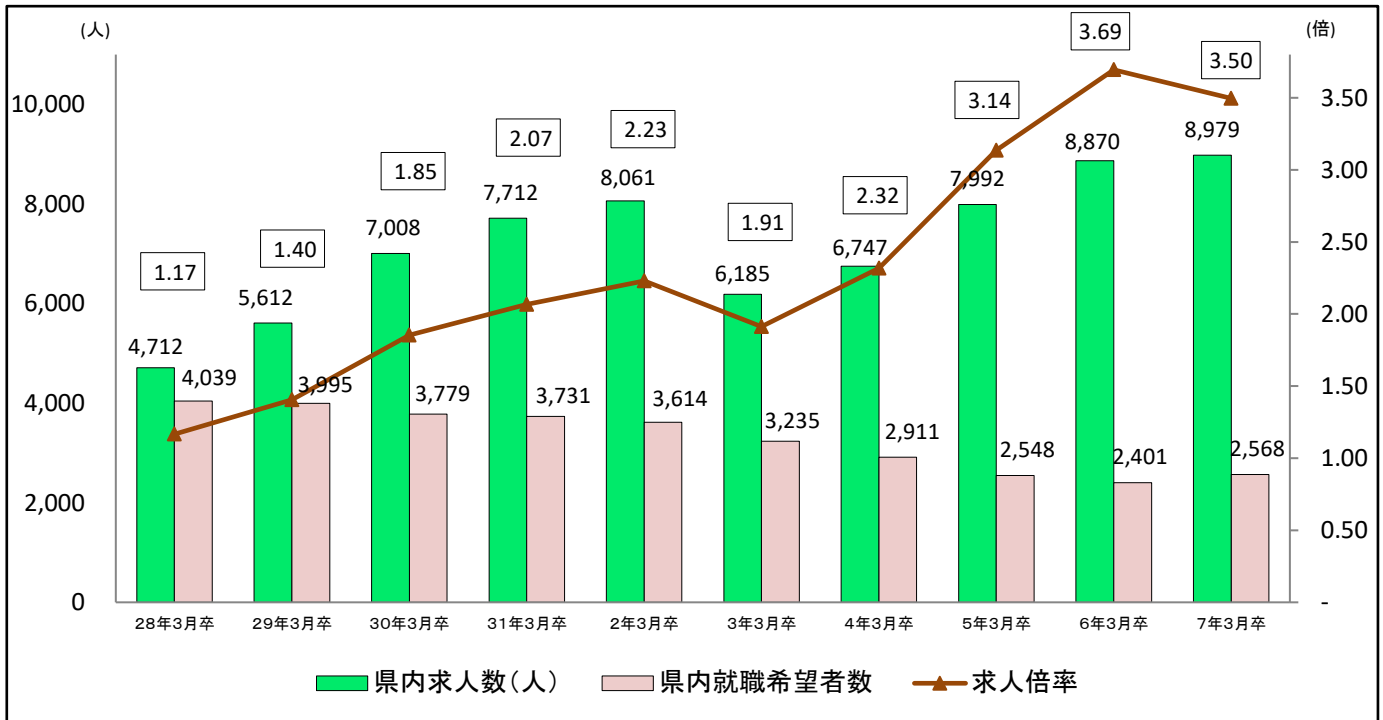
2 産業別 県内求人数



(参考) 産業別 県内求人数

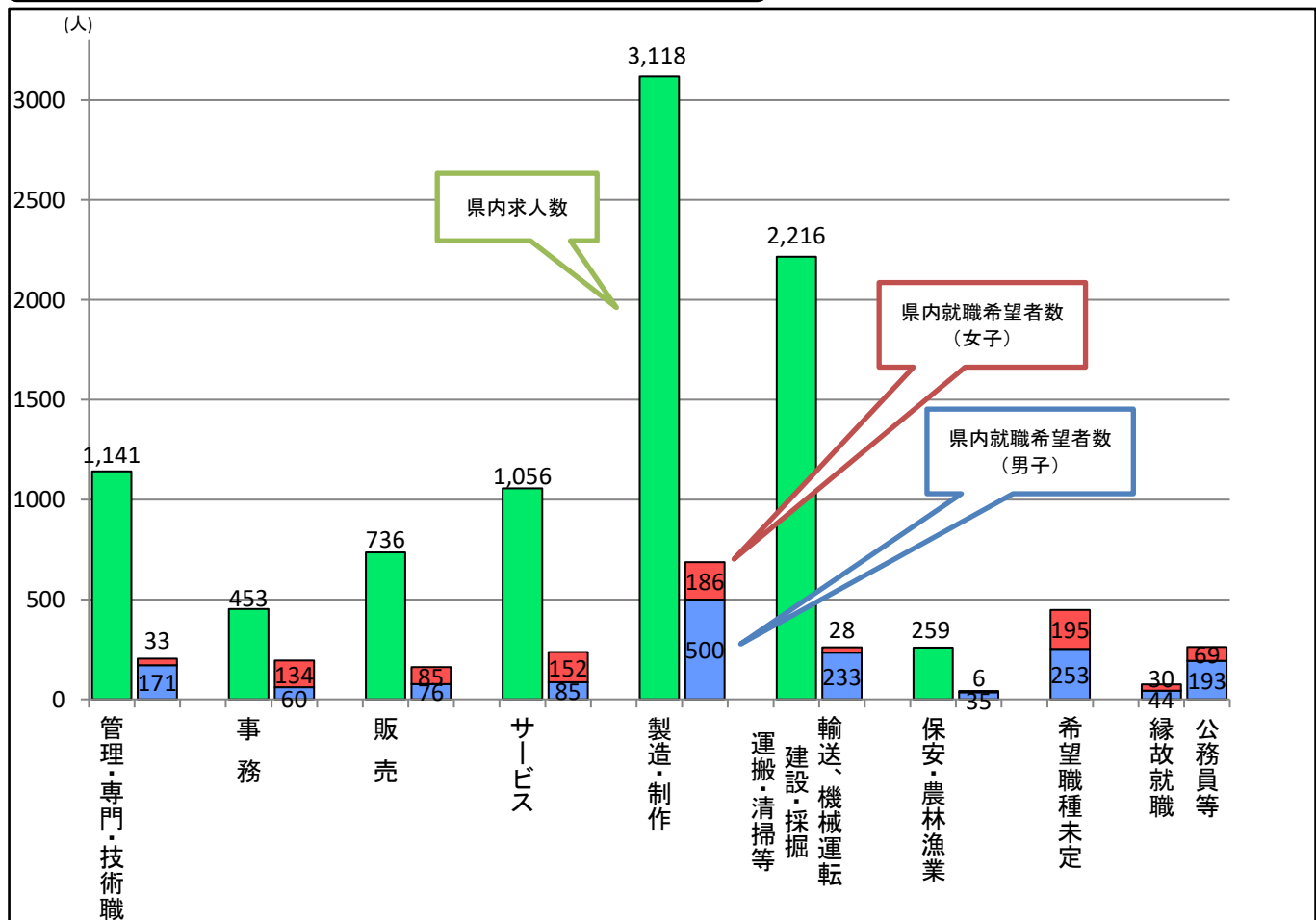
主な産業	求人数		増減数	増減率	
	今年(R7.3卒)	今年(R6.3卒)			
建設業	2,375	2,426	▲ 51	▲ 2.1	
製造業	3,058	3,152	▲ 94	▲ 3.0	
製造業	食料品	665	648	17	2.6
	繊維工業	47	75	▲ 28	▲ 37.3
	化学工業	174	202	▲ 28	▲ 13.9
	金属製品	431	483	▲ 52	▲ 10.8
	はん用機械器具	206	222	▲ 16	▲ 7.2
	電子部品・デバイス・電子回路	233	206	27	13.1
	電気機械器具	230	211	19	9.0
運輸業	463	379	84	22.2	
卸売・小売業	1,069	1,052	17	1.6	
宿泊業・飲食サービス業	446	358	88	24.6	
生活関連サービス・娯楽業	207	139	68	48.9	
医療・福祉業	431	502	▲ 71	▲ 14.1	
サービス業(他に分類されないもの)	475	458	17	3.7	
その他	455	404	51	12.6	
求人総数	8,979	8,870	109	1.2	

3 県内就職希望者に対する県内求人数の推移



※県内就職希望者数は各年調査時点(5月15日)の数値で縁故就職・公務員等の希望者を含み、「特別支援学校」を除く数値である。

4 職種別 県内就職希望者に対する県内求人数(人)



※県内就職希望者数は各年調査時点(5月15日)の数値で縁故就職・公務員等の希望者を含み、「特別支援学校」を除く数値である。