

令和5年8月29日

【照会先】

新潟労働局職業安定部職業安定課

課長 小池 誠

課長補佐 柳 吉 栄

労働市場情報官 関 口 久 志

TEL : 025-288-3507

報道関係者 各位

一般職業紹介状況（令和5年7月分）

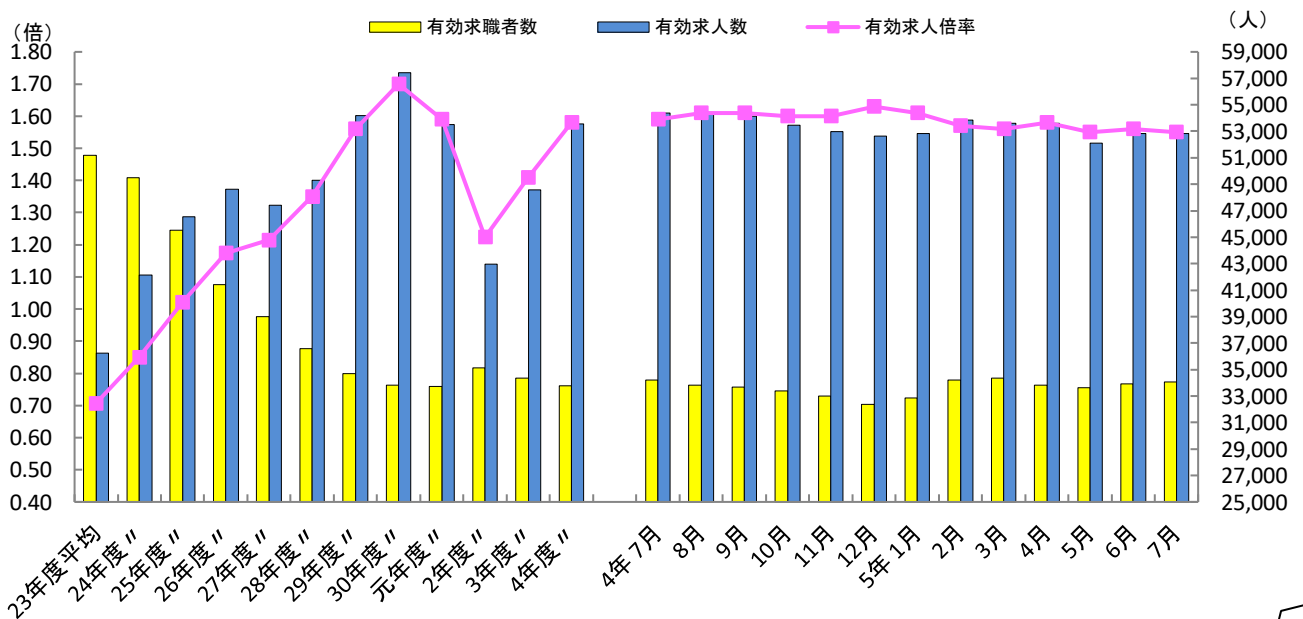
【雇用情勢判断】

県内の雇用情勢は、改善の動きが見られるものの、一部求人の動きにやや足踏み感がある。引き続き、求人・求職の動きに留意しつつ、物価の高騰などが雇用に与える影響にも十分注意する必要がある。

有効求人倍率（季節調整値）は1.55倍で、前月に比べて0.01ポイント低下 ↓
 新規求人倍率（季節調整値）は2.49倍で、前月に比べて0.12ポイント低下 ↓
 正社員の有効求人倍率（原数値）は1.46倍で、前年同月に比べて0.05ポイント上昇 ↑

全国の有効求人倍率（季節調整値）は1.29倍で、前月に比べて0.01ポイント低下。

新潟の有効求人倍率等の推移



(注) 1. 月別の数値は季節調整値。
 2. 季節調整値の令和4年12月以前の数値は新季節指数により改訂済。
 3. 有効求人倍率（折れ線グラフ）は左目盛。有効求人数及び有効求職者数（棒グラフ）は右目盛。
 4. ハローワークインターネットサービスの機能拡充に伴い、令和3年9月以降の数値には、ハローワークに来所せず、オンライン上で求職登録した求職者数や、求職者がハローワークインターネットサービスの求人に直接応募した就職件数等が含まれている。

1 求人の動き

有効求人数（季節調整値）は2か月連続で増加した。

- (1) 有効求人数（季節調整値）は52,852人 前月比0.1%増加（2か月連続増加）
新規求人数（季節調整値）は19,162人 前月比1.4%減少（2か月ぶり減少）

有効求人数（原数値）は52,265人 前年同月比2.4%減少（3か月連続減少）
新規求人数（原数値）は18,208人 前年同月比4.8%減少（2か月ぶり減少）

- (2) 新規求人数（原数値）18,208人の内訳
パートタイムを除く求人は12,838人 前年同月比1.5%増加（2か月連続増加）
パートタイム求人は5,370人 前年同月比17.0%減少（5か月連続減少）
- (3) 産業別新規求人数（原数値）の前年同月比（増減比）をみると、
情報通信業（100.0%増加）などで増加し、製造業（10.7%減少）、卸売業、小売業
（7.4%減少）、宿泊業、飲食サービス業（31.3%減少）で減少した。

2 求職者の動き

有効求職者数（季節調整値）は2か月連続で増加した。

- (1) 有効求職者数（季節調整値）は34,058人 前月比0.4%増加（2か月連続増加）
新規求職申込件数（季節調整値）は7,697人 前月比3.5%増加（3か月ぶり増加）

有効求職者数（原数値）は33,625人 前年同月比0.3%減少（4か月連続減少）
新規求職申込件数（原数値）6,554人 前年同月比1.9%減少（2か月連続減少）

- (2) 新規求職申込件数（パートを除く常用・原数値）を態様別にみると、
在職者は1,693人前年同月比8.0%減少（5か月連続減少）
離職者は2,260人前年同月比0.7%増加（2か月ぶり増加）

3 正社員にかかる有効求人倍率等

正社員の有効求人倍率（原数値）は27か月連続で前年同月を上回った。

- (1) 正社員の有効求人数（原数値）は29,664人 前年同月比3.1%増加（28か月連続増加）
正社員の有効求職者数（原数値）は20,275人 前年同月比0.6%減少（26か月連続減少）
- (2) 正社員の就職件数（原数値）は1,154人 前年同月比5.9%減少（2か月連続減少）

※ 11頁に管内ハローワークの有効求人倍率について掲載しています。

なお、有効求人数、有効求職者数が総体的に少ないため、特定企業の求人の動向により大きく変動する
場合があること、数値については原数値であり、季節調整は行われていないことにご留意ください。

一般職業紹介状況の推移（季節調整値）

| 項目 年月 | 有効求人数 | | 有効求職者数 | | 有効求人倍率 | | 新規求人数 | | 新規求職申込件数 | | 新規求人倍率 | |
|----------|--------|-------|--------|-------|--------|--------|--------|-------|----------|-------|--------|--------|
| | 季節調整値 | 前月比 | 季節調整値 | 前月比 | 季節調整値 | 前月差 | 季節調整値 | 前月比 | 季節調整値 | 前月比 | 季節調整値 | 前月差 |
| | 人 | % | 人 | % | 倍 | ポイント | 人 | % | 件 | % | 倍 | ポイント |
| 3年 7月 | 45,714 | ▲ 1.1 | 33,974 | ▲ 2.3 | 1.35 | 0.02 | 15,690 | ▲ 9.1 | 7,660 | ▲ 3.1 | 2.05 | ▲ 0.13 |
| 8月 | 46,622 | 2.0 | 34,045 | 0.2 | 1.37 | 0.02 | 17,286 | 10.2 | 7,921 | 3.4 | 2.18 | 0.13 |
| 9月 | 46,991 | 0.8 | 33,796 | ▲ 0.7 | 1.39 | 0.02 | 17,436 | 0.9 | 7,894 | ▲ 0.3 | 2.21 | 0.03 |
| 10月 | 48,517 | 3.2 | 33,834 | 0.1 | 1.43 | 0.04 | 17,822 | 2.2 | 7,892 | 0.0 | 2.26 | 0.05 |
| 11月 | 49,464 | 2.0 | 34,024 | 0.6 | 1.45 | 0.02 | 17,885 | 0.4 | 8,072 | 2.3 | 2.22 | ▲ 0.04 |
| 12月 | 50,766 | 2.6 | 34,357 | 1.0 | 1.48 | 0.03 | 18,587 | 3.9 | 8,045 | ▲ 0.3 | 2.31 | 0.09 |
| 4年 1月 | 52,433 | 3.3 | 34,375 | 0.1 | 1.53 | 0.05 | 19,375 | 4.2 | 8,019 | ▲ 0.3 | 2.42 | 0.11 |
| 2月 | 52,719 | ▲ 0.0 | 34,184 | ▲ 0.6 | 1.54 | 0.01 | 18,177 | ▲ 6.2 | 7,546 | ▲ 5.9 | 2.41 | ▲ 0.01 |
| 3月 | 52,324 | ▲ 0.7 | 34,203 | 0.1 | 1.53 | ▲ 0.01 | 18,827 | 3.6 | 7,985 | 5.8 | 2.36 | ▲ 0.05 |
| 4月 | 52,910 | 1.1 | 34,257 | 0.2 | 1.54 | 0.01 | 19,591 | 4.1 | 8,073 | 1.1 | 2.43 | 0.07 |
| 5月 | 53,543 | 1.2 | 34,425 | 0.5 | 1.56 | 0.02 | 19,281 | ▲ 1.6 | 8,005 | ▲ 0.8 | 2.41 | ▲ 0.02 |
| 6月 | 54,039 | 0.9 | 34,675 | 0.7 | 1.56 | 0.00 | 19,002 | ▲ 1.4 | 7,840 | ▲ 2.1 | 2.42 | 0.01 |
| 7月 | 54,384 | 0.6 | 34,196 | ▲ 1.4 | 1.59 | 0.03 | 20,253 | 6.6 | 7,851 | 0.1 | 2.58 | 0.16 |
| 8月 | 54,423 | 0.1 | 33,806 | ▲ 1.1 | 1.61 | 0.02 | 18,714 | ▲ 7.6 | 7,564 | ▲ 3.7 | 2.47 | ▲ 0.11 |
| 9月 | 54,123 | ▲ 0.6 | 33,692 | ▲ 0.3 | 1.61 | 0.00 | 18,970 | 1.4 | 7,687 | 1.6 | 2.47 | 0.00 |
| 10月 | 53,483 | ▲ 1.2 | 33,405 | ▲ 0.9 | 1.60 | ▲ 0.01 | 19,011 | 0.2 | 7,600 | ▲ 1.1 | 2.50 | 0.03 |
| 11月 | 52,958 | ▲ 1.0 | 33,020 | ▲ 1.2 | 1.60 | 0.00 | 18,347 | ▲ 3.5 | 7,335 | ▲ 3.5 | 2.50 | 0.00 |
| 12月 | 52,652 | ▲ 0.6 | 32,386 | ▲ 1.9 | 1.63 | 0.03 | 18,271 | ▲ 0.4 | 7,154 | ▲ 2.5 | 2.55 | 0.05 |
| 5年 1月 | 52,837 | 0.4 | 32,872 | 1.5 | 1.61 | ▲ 0.02 | 19,053 | 4.3 | 8,002 | 11.9 | 2.38 | ▲ 0.17 |
| 2月 | 53,832 | 1.9 | 34,197 | 4.0 | 1.57 | ▲ 0.04 | 18,548 | ▲ 2.7 | 8,237 | 2.9 | 2.25 | ▲ 0.13 |
| 3月 | 53,607 | ▲ 0.4 | 34,348 | 0.4 | 1.56 | ▲ 0.01 | 18,414 | ▲ 0.7 | 7,673 | ▲ 6.8 | 2.40 | 0.15 |
| 4月 | 53,623 | 0.0 | 33,843 | ▲ 1.5 | 1.58 | 0.02 | 19,455 | 5.7 | 7,812 | 1.8 | 2.49 | 0.09 |
| 5月 | 52,104 | ▲ 2.8 | 33,619 | ▲ 0.7 | 1.55 | ▲ 0.03 | 17,622 | ▲ 9.4 | 7,708 | ▲ 1.3 | 2.29 | ▲ 0.20 |
| 6月 | 52,810 | 1.4 | 33,928 | 0.9 | 1.56 | 0.01 | 19,439 | 10.3 | 7,439 | ▲ 3.5 | 2.61 | 0.32 |
| 7月 | 52,852 | 0.1 | 34,058 | 0.4 | 1.55 | ▲ 0.01 | 19,162 | ▲ 1.4 | 7,697 | 3.5 | 2.49 | ▲ 0.12 |

(注) 1. 新規学卒を除きパートタイムを含む。
 2. 令和4年12月以前の数値は、令和5年1月分公表時に新季節指数により改訂済。
 3. ハローワークインターネットサービスの機能拡充に伴う令和3年9月以降の数値の取扱いについては、1頁の注4を参照。

一般職業紹介状況の推移（原数値）

| 項目 年月 | 有効求人数 | | 有効求職者数 | | 有効求人倍率 | | 新規求人数 | | 新規求職申込件数 | | 新規求人倍率 | |
|----------|--------|--------|--------|-------|--------|--------|--------|--------|----------|--------|--------|--------|
| | 原数値 | 前年同月比 | 原数値 | 前年同月比 | 原数値 | 前年同月差 | 原数値 | 前年同月比 | 原数値 | 前年同月比 | 原数値 | 前年同月差 |
| 30年度平均 | 57,421 | 6.0 | 33,834 | ▲ 2.4 | 1.70 | 0.14 | 20,605 | 3.7 | 9,019 | ▲ 2.5 | 2.28 | 0.13 |
| 元年度平均 | 53,495 | ▲ 6.8 | 33,724 | ▲ 0.3 | 1.59 | ▲ 0.11 | 18,959 | ▲ 8.0 | 8,635 | ▲ 4.3 | 2.20 | ▲ 0.08 |
| 2年度平均 | 42,986 | ▲ 19.6 | 35,131 | 4.2 | 1.22 | ▲ 0.37 | 15,734 | ▲ 17.0 | 8,149 | ▲ 5.6 | 1.93 | ▲ 0.27 |
| 3年度平均 | 48,630 | 13.1 | 34,400 | ▲ 2.1 | 1.41 | 0.19 | 17,572 | 11.7 | 7,922 | ▲ 2.8 | 2.22 | 0.29 |
| 4年度平均 | 53,549 | 10.1 | 33,806 | ▲ 1.7 | 1.58 | 0.17 | 18,955 | 7.9 | 7,787 | ▲ 1.7 | 2.43 | 0.21 |
| 3年 7月 | 44,853 | 9.1 | 33,627 | ▲ 3.6 | 1.33 | 0.15 | 15,069 | 0.7 | 6,640 | ▲ 12.7 | 2.27 | 0.30 |
| 8月 | 45,282 | 11.1 | 33,136 | ▲ 4.8 | 1.37 | 0.20 | 15,821 | 11.5 | 6,891 | 0.8 | 2.30 | 0.22 |
| 9月 | 46,839 | 11.4 | 33,257 | ▲ 5.6 | 1.41 | 0.22 | 18,378 | 11.2 | 7,660 | ▲ 1.2 | 2.40 | 0.27 |
| 10月 | 49,636 | 13.5 | 33,364 | ▲ 6.7 | 1.49 | 0.27 | 18,723 | 14.2 | 7,612 | ▲ 6.5 | 2.46 | 0.45 |
| 11月 | 50,312 | 14.4 | 32,711 | ▲ 5.2 | 1.54 | 0.26 | 16,813 | 12.3 | 6,993 | 7.4 | 2.40 | 0.10 |
| 12月 | 50,218 | 14.3 | 31,878 | ▲ 4.8 | 1.58 | 0.27 | 18,148 | 14.7 | 6,910 | 0.5 | 2.63 | 0.33 |
| 4年 1月 | 52,085 | 19.7 | 32,350 | ▲ 1.6 | 1.61 | 0.29 | 20,111 | 28.1 | 8,467 | 9.1 | 2.38 | 0.36 |
| 2月 | 53,620 | 19.5 | 33,208 | ▲ 4.5 | 1.61 | 0.32 | 18,657 | 9.3 | 7,637 | ▲ 11.6 | 2.44 | 0.46 |
| 3月 | 54,917 | 15.0 | 35,501 | ▲ 5.2 | 1.55 | 0.28 | 20,374 | 6.8 | 9,543 | ▲ 8.9 | 2.13 | 0.31 |
| 4月 | 52,539 | 15.1 | 37,387 | ▲ 5.2 | 1.41 | 0.25 | 18,471 | 20.7 | 10,955 | ▲ 4.7 | 1.69 | 0.36 |
| 5月 | 52,314 | 16.9 | 37,477 | ▲ 1.2 | 1.40 | 0.22 | 17,781 | 14.6 | 7,942 | 8.8 | 2.24 | 0.11 |
| 6月 | 53,420 | 17.6 | 36,316 | ▲ 0.2 | 1.47 | 0.22 | 20,036 | 11.6 | 7,687 | ▲ 2.9 | 2.61 | 0.34 |
| 7月 | 53,532 | 19.3 | 33,721 | 0.3 | 1.59 | 0.26 | 19,118 | 26.9 | 6,683 | 0.6 | 2.86 | 0.59 |
| 8月 | 53,471 | 18.1 | 33,124 | ▲ 0.0 | 1.61 | 0.24 | 17,829 | 12.7 | 6,883 | ▲ 0.1 | 2.59 | 0.29 |
| 9月 | 53,993 | 15.3 | 33,117 | ▲ 0.4 | 1.63 | 0.22 | 19,798 | 7.7 | 7,477 | ▲ 2.4 | 2.65 | 0.25 |
| 10月 | 54,374 | 9.5 | 32,941 | ▲ 1.3 | 1.65 | 0.16 | 19,724 | 5.3 | 7,170 | ▲ 5.8 | 2.75 | 0.29 |
| 11月 | 53,600 | 6.5 | 31,834 | ▲ 2.7 | 1.68 | 0.14 | 17,175 | 2.2 | 6,431 | ▲ 8.0 | 2.67 | 0.27 |
| 12月 | 51,907 | 3.4 | 29,896 | ▲ 6.2 | 1.74 | 0.16 | 18,037 | ▲ 0.6 | 6,044 | ▲ 12.5 | 2.98 | 0.35 |
| 5年 1月 | 52,457 | 0.7 | 30,896 | ▲ 4.5 | 1.70 | 0.09 | 19,598 | ▲ 2.6 | 8,473 | 0.1 | 2.31 | ▲ 0.07 |
| 2月 | 54,839 | 2.3 | 33,393 | 0.6 | 1.64 | 0.03 | 19,581 | 5.0 | 8,660 | 13.4 | 2.26 | ▲ 0.18 |
| 3月 | 56,143 | 2.2 | 35,567 | 0.2 | 1.58 | 0.03 | 20,313 | ▲ 0.3 | 9,033 | ▲ 5.3 | 2.25 | 0.12 |
| 4月 | 53,167 | 1.2 | 37,004 | ▲ 1.0 | 1.44 | 0.03 | 18,231 | ▲ 1.3 | 10,510 | ▲ 4.1 | 1.73 | 0.04 |
| 5月 | 51,354 | ▲ 1.8 | 36,789 | ▲ 1.8 | 1.40 | 0.00 | 16,912 | ▲ 4.9 | 8,065 | 1.5 | 2.10 | ▲ 0.14 |
| 6月 | 52,277 | ▲ 2.1 | 35,669 | ▲ 1.8 | 1.47 | 0.00 | 20,224 | 0.9 | 7,351 | ▲ 4.4 | 2.75 | 0.14 |
| 7月 | 52,265 | ▲ 2.4 | 33,625 | ▲ 0.3 | 1.55 | ▲ 0.04 | 18,208 | ▲ 4.8 | 6,554 | ▲ 1.9 | 2.78 | ▲ 0.08 |

(注) 1. 新規学卒を除きパートタイムを含む。
 2. ハローワークインターネットサービスの機能拡充に伴う令和3年9月以降の数値の取扱いについては、1頁の注4を参照。

一般職業紹介状況の推移（就業形態別・原数値）

| 就業形態 項目 年月 | パートタイムを除く | | | | | | | | パートタイム | | | | | | | |
|------------------|-----------|--------|--------|-------|--------|--------|----------|--------|--------|--------|--------|-------|-------|--------|----------|--------|
| | 有効求人数 | | 有効求職者数 | | 新規求人数 | | 新規求職申込件数 | | 有効求人数 | | 有効求職者数 | | 新規求人数 | | 新規求職申込件数 | |
| | 原数値 | 前年同月比 | 原数値 | 前年同月比 | 原数値 | 前年同月比 | 原数値 | 前年同月比 | 原数値 | 前年同月比 | 原数値 | 前年同月比 | 原数値 | 前年同月比 | 原数値 | 前年同月比 |
| | 人 | % | 人 | % | 人 | % | 人 | % | 人 | % | 人 | % | 人 | % | 人 | % |
| 30年度平均 | 37,137 | 9.2 | 21,849 | ▲ 4.0 | 13,181 | 6.7 | 6,032 | ▲ 3.9 | 20,284 | 0.5 | 11,984 | 0.7 | 7,424 | ▲ 1.3 | 2,987 | 0.3 |
| 元年度平均 | 34,978 | ▲ 5.8 | 21,429 | ▲ 1.9 | 12,247 | ▲ 7.1 | 5,701 | ▲ 5.5 | 18,518 | ▲ 8.7 | 12,295 | 2.6 | 6,711 | ▲ 9.6 | 2,934 | ▲ 1.8 |
| 2年度平均 | 29,148 | ▲ 16.7 | 22,171 | 3.5 | 10,399 | ▲ 15.1 | 5,294 | ▲ 7.1 | 13,839 | ▲ 25.3 | 12,960 | 5.4 | 5,335 | ▲ 20.5 | 2,855 | ▲ 2.7 |
| 3年度平均 | 33,159 | 13.8 | 21,264 | ▲ 4.1 | 11,690 | 12.4 | 5,110 | ▲ 3.5 | 15,471 | 11.8 | 13,136 | 1.4 | 5,882 | 10.3 | 2,811 | ▲ 1.5 |
| 4年度平均 | 36,275 | 9.4 | 20,690 | ▲ 2.7 | 12,616 | 7.9 | 4,980 | ▲ 2.5 | 17,274 | 11.7 | 13,069 | ▲ 0.5 | 6,340 | 7.8 | 2,792 | ▲ 0.7 |
| 3年 7月 | 31,078 | 11.9 | 20,548 | ▲ 6.1 | 9,952 | 7.5 | 4,417 | ▲ 11.7 | 13,775 | 3.3 | 13,079 | 0.6 | 5,117 | ▲ 10.3 | 2,223 | ▲ 14.7 |
| 8月 | 31,524 | 13.1 | 20,515 | ▲ 6.6 | 11,025 | 9.1 | 4,677 | 3.0 | 13,758 | 6.8 | 12,621 | ▲ 1.8 | 4,796 | 17.3 | 2,214 | ▲ 3.6 |
| 9月 | 32,585 | 12.0 | 20,547 | ▲ 7.3 | 12,685 | 12.5 | 4,887 | ▲ 1.1 | 14,254 | 10.2 | 12,710 | ▲ 2.7 | 5,693 | 8.6 | 2,773 | ▲ 1.5 |
| 10月 | 34,458 | 15.3 | 20,699 | ▲ 8.2 | 12,527 | 22.1 | 5,044 | ▲ 4.6 | 15,178 | 9.6 | 12,665 | ▲ 4.2 | 6,196 | 1.0 | 2,568 | ▲ 10.1 |
| 11月 | 34,725 | 16.2 | 20,302 | ▲ 6.2 | 11,343 | 9.8 | 4,644 | 6.7 | 15,587 | 10.5 | 12,409 | ▲ 3.5 | 5,470 | 17.9 | 2,349 | 8.9 |
| 12月 | 34,551 | 15.5 | 20,142 | ▲ 5.8 | 12,289 | 13.4 | 4,801 | ▲ 1.7 | 15,667 | 11.8 | 11,736 | ▲ 3.2 | 5,859 | 17.5 | 2,109 | 6.0 |
| 4年 1月 | 34,514 | 18.3 | 20,535 | ▲ 2.8 | 12,413 | 32.3 | 5,646 | 7.2 | 17,571 | 22.5 | 11,815 | 0.5 | 7,698 | 21.8 | 2,821 | 13.1 |
| 2月 | 35,126 | 16.9 | 21,138 | ▲ 5.8 | 11,869 | 4.2 | 4,942 | ▲ 12.9 | 18,494 | 24.9 | 12,070 | ▲ 2.0 | 6,788 | 19.5 | 2,695 | ▲ 9.1 |
| 3月 | 36,248 | 13.4 | 22,328 | ▲ 5.8 | 13,324 | 6.5 | 6,163 | ▲ 7.6 | 18,669 | 18.3 | 13,173 | ▲ 4.3 | 7,050 | 7.4 | 3,380 | ▲ 11.2 |
| 4月 | 35,494 | 14.3 | 22,634 | ▲ 5.4 | 12,325 | 24.6 | 6,377 | ▲ 1.9 | 17,045 | 16.9 | 14,753 | ▲ 4.9 | 6,146 | 13.7 | 4,578 | ▲ 8.3 |
| 5月 | 35,285 | 15.1 | 22,435 | ▲ 1.2 | 11,692 | 9.8 | 4,881 | 8.4 | 17,029 | 20.9 | 15,042 | ▲ 1.1 | 6,089 | 25.2 | 3,061 | 9.5 |
| 6月 | 36,285 | 15.6 | 21,717 | ▲ 0.2 | 13,578 | 10.3 | 4,971 | ▲ 2.5 | 17,135 | 22.1 | 14,599 | ▲ 0.2 | 6,458 | 14.5 | 2,716 | ▲ 3.6 |
| 7月 | 36,270 | 16.7 | 20,529 | ▲ 0.1 | 12,645 | 27.1 | 4,425 | 0.2 | 17,262 | 25.3 | 13,192 | 0.9 | 6,473 | 26.5 | 2,258 | 1.6 |
| 8月 | 36,568 | 16.0 | 20,307 | ▲ 1.0 | 12,052 | 9.3 | 4,516 | ▲ 3.4 | 16,903 | 22.9 | 12,817 | 1.6 | 5,777 | 20.5 | 2,367 | 6.9 |
| 9月 | 36,967 | 13.4 | 20,265 | ▲ 1.4 | 13,525 | 6.6 | 4,797 | ▲ 1.8 | 17,026 | 19.4 | 12,852 | 1.1 | 6,273 | 10.2 | 2,680 | ▲ 3.4 |
| 10月 | 37,066 | 7.6 | 20,177 | ▲ 2.5 | 12,977 | 3.6 | 4,614 | ▲ 8.5 | 17,308 | 14.0 | 12,764 | 0.8 | 6,747 | 8.9 | 2,556 | ▲ 0.5 |
| 11月 | 36,363 | 4.7 | 19,542 | ▲ 3.7 | 11,463 | 1.1 | 4,191 | ▲ 9.8 | 17,237 | 10.6 | 12,292 | ▲ 0.9 | 5,712 | 4.4 | 2,240 | ▲ 4.6 |
| 12月 | 35,315 | 2.2 | 18,230 | ▲ 9.5 | 12,365 | 0.6 | 4,111 | ▲ 14.4 | 16,592 | 5.9 | 11,108 | ▲ 5.4 | 5,672 | ▲ 3.2 | 1,759 | ▲ 16.6 |
| 5年 1月 | 35,764 | 3.6 | 19,418 | ▲ 5.4 | 12,906 | 4.0 | 5,598 | ▲ 0.9 | 16,693 | ▲ 5.0 | 11,478 | ▲ 2.9 | 6,692 | ▲ 13.1 | 2,875 | 1.9 |
| 2月 | 36,561 | 4.1 | 20,899 | ▲ 1.1 | 12,403 | 4.5 | 5,401 | 9.3 | 18,278 | ▲ 1.2 | 12,494 | 3.5 | 7,178 | 5.7 | 3,259 | 20.9 |
| 3月 | 37,359 | 3.1 | 22,127 | ▲ 0.9 | 13,456 | 1.0 | 5,875 | ▲ 4.7 | 18,784 | 0.6 | 13,440 | 2.0 | 6,857 | ▲ 2.7 | 3,158 | ▲ 6.6 |
| 4月 | 36,311 | 2.3 | 22,181 | ▲ 2.0 | 12,464 | 1.1 | 6,014 | ▲ 5.7 | 16,856 | ▲ 1.1 | 14,823 | 0.5 | 5,767 | ▲ 6.2 | 4,496 | ▲ 1.8 |
| 5月 | 35,559 | 0.8 | 21,908 | ▲ 2.3 | 11,627 | ▲ 0.6 | 4,924 | 0.9 | 15,795 | ▲ 7.2 | 14,881 | ▲ 1.1 | 5,285 | ▲ 13.2 | 3,141 | 2.6 |
| 6月 | 36,495 | 0.6 | 21,238 | ▲ 2.2 | 13,925 | 2.6 | 4,796 | ▲ 3.5 | 15,782 | ▲ 7.9 | 14,431 | ▲ 1.2 | 6,299 | ▲ 2.5 | 2,555 | ▲ 5.9 |
| 7月 | 36,839 | 1.6 | 20,393 | ▲ 0.7 | 12,838 | 1.5 | 4,281 | ▲ 3.3 | 15,426 | ▲ 10.6 | 13,232 | 0.3 | 5,370 | ▲ 17.0 | 2,273 | 0.7 |

(注) 1. 新規学卒を除きパートタイムを含む。

2. ハローワークインターネットサービスの機能拡充に伴う令和3年9月以降の数値の取扱いについては、1頁の注4を参照。

産業別新規求人数（原数値・新規学卒を除く）

（単位：人）

| | 全数 | A, B. 農, 林, 漁業 | C. 鉱業, 採 石業, 砂 利採取 業 | D. 建設業 | E. 製造業 | F. 電気・ ガス・ 熱供 給・水 道業 | G. 情報通 信業 | H. 運輸業, 郵便業 | I. 卸売業, 小売業 | J. 金融業, 保険業 | K. 不動産 業, 物品 賃貸業 | L. 学術研 究, 専 門・技 術サー ビス業 | M. 宿泊業, 飲食 サービ ス業 | N. 生活関 連サー ビス業, 娯楽業 | O. 教育, 学 習支援 業 | P. 医療, 福 祉 | Q. 複合 サービ ス事業 | R. サービ ス業 | S, T. 公務・ その他 |
|-------|---------|----------------------|----------------------------------|-----------|-----------|-------------------------------------|-----------------|-------------------|-------------------|-------------------|---------------------------|--|-------------------------------|---------------------------------|-------------------------|------------------|------------------------|-----------------|---------------------|
| 30年度計 | 247,260 | 1,572 | 340 | 27,461 | 35,895 | 356 | 2,849 | 12,531 | 47,049 | 1,216 | 2,667 | 4,730 | 20,597 | 10,929 | 4,001 | 40,497 | 1,852 | 26,581 | 6,137 |
| 元年度計 | 227,506 | 1,459 | 360 | 27,538 | 29,079 | 357 | 2,721 | 11,925 | 44,773 | 1,198 | 2,387 | 4,950 | 18,932 | 9,725 | 3,435 | 38,446 | 1,426 | 21,841 | 6,954 |
| 2年度計 | 188,807 | 1,458 | 394 | 26,914 | 21,323 | 273 | 1,990 | 8,315 | 36,883 | 968 | 1,747 | 4,759 | 12,394 | 6,635 | 3,334 | 33,657 | 1,200 | 18,959 | 7,604 |
| 3年度計 | 210,861 | 1,630 | 346 | 30,658 | 31,717 | 337 | 2,359 | 9,165 | 36,653 | 833 | 2,234 | 5,584 | 13,505 | 7,229 | 3,391 | 36,084 | 1,188 | 21,721 | 6,227 |
| 4年度計 | 227,461 | 1,643 | 394 | 31,988 | 33,589 | 357 | 2,504 | 11,425 | 37,955 | 1,031 | 2,432 | 5,831 | 17,303 | 8,090 | 3,536 | 36,872 | 1,049 | 24,234 | 7,228 |
| 3年 7月 | 15,069 | 150 | 24 | 2,266 | 2,318 | 21 | 132 | 611 | 2,491 | 69 | 163 | 441 | 913 | 519 | 232 | 2,687 | 176 | 1,607 | 249 |
| 8月 | 15,821 | 119 | 35 | 2,385 | 2,461 | 32 | 218 | 860 | 2,826 | 68 | 166 | 468 | 803 | 445 | 153 | 2,933 | 60 | 1,554 | 235 |
| 9月 | 18,378 | 197 | 27 | 2,726 | 3,137 | 25 | 218 | 819 | 3,165 | 72 | 149 | 444 | 1,138 | 608 | 288 | 3,138 | 113 | 1,890 | 224 |
| 10月 | 18,723 | 101 | 32 | 2,703 | 2,874 | 34 | 194 | 808 | 2,667 | 79 | 322 | 563 | 1,520 | 837 | 316 | 3,073 | 103 | 1,954 | 543 |
| 11月 | 16,813 | 68 | 21 | 2,309 | 2,702 | 27 | 200 | 788 | 2,886 | 54 | 206 | 487 | 1,271 | 488 | 220 | 2,805 | 82 | 1,674 | 525 |
| 12月 | 18,148 | 101 | 37 | 2,504 | 2,782 | 31 | 249 | 776 | 3,042 | 69 | 141 | 369 | 1,190 | 615 | 285 | 3,344 | 77 | 1,786 | 750 |
| 4年 1月 | 20,111 | 115 | 24 | 2,567 | 2,784 | 25 | 114 | 795 | 4,213 | 85 | 257 | 503 | 1,575 | 853 | 342 | 3,222 | 87 | 1,943 | 607 |
| 2月 | 18,657 | 159 | 23 | 2,465 | 2,573 | 32 | 257 | 829 | 3,407 | 62 | 194 | 532 | 942 | 587 | 330 | 2,959 | 96 | 1,820 | 1,390 |
| 3月 | 20,374 | 175 | 38 | 3,038 | 3,085 | 30 | 253 | 881 | 3,355 | 92 | 187 | 441 | 1,410 | 685 | 405 | 3,273 | 108 | 2,211 | 707 |
| 4月 | 18,471 | 174 | 37 | 2,705 | 2,770 | 15 | 151 | 819 | 3,019 | 95 | 191 | 530 | 1,452 | 769 | 273 | 3,009 | 63 | 1,976 | 423 |
| 5月 | 17,781 | 138 | 24 | 2,585 | 2,513 | 22 | 218 | 795 | 3,610 | 69 | 195 | 492 | 1,214 | 476 | 196 | 2,633 | 108 | 2,069 | 424 |
| 6月 | 20,036 | 168 | 39 | 2,943 | 2,989 | 20 | 242 | 984 | 3,367 | 98 | 225 | 432 | 1,619 | 658 | 272 | 3,285 | 134 | 2,085 | 476 |
| 7月 | 19,118 | 134 | 34 | 2,718 | 2,883 | 29 | 143 | 998 | 3,107 | 76 | 178 | 523 | 1,611 | 745 | 307 | 3,150 | 90 | 2,072 | 320 |
| 8月 | 17,829 | 143 | 32 | 2,544 | 2,854 | 21 | 223 | 1,000 | 3,039 | 87 | 222 | 579 | 1,275 | 506 | 197 | 2,842 | 74 | 1,810 | 381 |
| 9月 | 19,798 | 144 | 36 | 2,879 | 3,233 | 33 | 248 | 958 | 3,338 | 80 | 169 | 434 | 1,500 | 773 | 232 | 3,206 | 126 | 2,061 | 348 |
| 10月 | 19,724 | 128 | 41 | 2,779 | 2,990 | 33 | 236 | 1,091 | 3,181 | 98 | 306 | 422 | 1,721 | 797 | 309 | 3,172 | 66 | 1,919 | 435 |
| 11月 | 17,175 | 82 | 29 | 2,259 | 2,377 | 35 | 176 | 963 | 3,013 | 65 | 189 | 543 | 1,557 | 543 | 212 | 2,860 | 60 | 1,629 | 583 |
| 12月 | 18,037 | 83 | 42 | 2,633 | 2,627 | 34 | 238 | 931 | 2,926 | 91 | 137 | 376 | 1,160 | 640 | 280 | 3,140 | 65 | 1,869 | 765 |
| 5年 1月 | 19,598 | 140 | 23 | 2,620 | 2,964 | 33 | 177 | 933 | 3,185 | 113 | 291 | 439 | 1,256 | 796 | 352 | 3,161 | 71 | 2,061 | 983 |
| 2月 | 19,581 | 129 | 28 | 2,418 | 2,697 | 42 | 181 | 959 | 2,976 | 69 | 173 | 561 | 1,498 | 694 | 516 | 3,188 | 105 | 2,007 | 1,340 |
| 3月 | 20,313 | 180 | 29 | 2,905 | 2,692 | 40 | 271 | 994 | 3,194 | 90 | 156 | 500 | 1,440 | 693 | 390 | 3,226 | 87 | 2,676 | 750 |
| 4月 | 18,231 | 154 | 30 | 2,726 | 2,531 | 24 | 221 | 958 | 3,039 | 83 | 250 | 432 | 1,264 | 760 | 306 | 2,911 | 98 | 2,032 | 412 |
| 5月 | 16,912 | 148 | 21 | 2,580 | 2,448 | 20 | 174 | 832 | 2,711 | 129 | 167 | 492 | 1,019 | 507 | 180 | 2,824 | 119 | 2,171 | 370 |
| 6月 | 20,224 | 160 | 33 | 2,952 | 2,865 | 19 | 291 | 1,039 | 3,361 | 69 | 278 | 467 | 1,729 | 751 | 312 | 3,315 | 94 | 2,198 | 291 |
| 7月 | 18,208 | 110 | 24 | 2,552 | 2,574 | 32 | 286 | 930 | 2,876 | 87 | 233 | 372 | 1,107 | 742 | 328 | 2,866 | 129 | 2,071 | 889 |

※平成25年10月改定の「日本標準産業分類」に基づく区分による。

産業別新規求人数の前年同月比（原数値・新規学卒を除く）

（単位：％）

| | 全数 | A, B. 農, 林, 漁業 | C. 鉱業, 採 石業, 砂 利採取 業 | D. 建設業 | E. 製造業 | F. 電気・ ガス・ 熱供 給・水 道業 | G. 情報通 信業 | H. 運輸業, 郵便業 | I. 卸売業, 小売業 | J. 金融業, 保険業 | K. 不動産 業, 物品 賃貸業 | L. 学術研 究, 専 門・技 術サー ビス業 | M. 宿泊業, 飲食 サービ ス業 | N. 生活関 連サー ビス業, 娯楽業 | O. 教育, 学 習支援 業 | P. 医療, 福 祉 | Q. 複合 サービ ス事業 | R. サービ ス業 | S, T. 公務・ その他 |
|-------|--------|----------------------|----------------------------------|-----------|-----------|-------------------------------------|-----------------|-------------------|-------------------|-------------------|---------------------------|--|-------------------------------|---------------------------------|-------------------------|------------------|------------------------|-----------------|---------------------|
| 30年度計 | 3.7 | ▲ 10.5 | 38.2 | 11.1 | 3.4 | 8.9 | ▲ 1.7 | 4.4 | 4.9 | ▲ 2.9 | 0.1 | 6.7 | ▲ 2.1 | ▲ 5.6 | 11.9 | 5.3 | ▲ 4.2 | 1.5 | 5.4 |
| 元年度計 | ▲ 8.0 | ▲ 7.2 | 5.9 | 0.3 | ▲ 19.0 | 0.3 | ▲ 4.5 | ▲ 4.8 | ▲ 4.8 | ▲ 1.5 | ▲ 10.5 | 4.7 | ▲ 8.1 | ▲ 11.0 | ▲ 14.1 | ▲ 5.1 | ▲ 23.0 | ▲ 17.8 | 13.3 |
| 2年度計 | ▲ 17.0 | ▲ 0.1 | 9.4 | ▲ 2.3 | ▲ 26.7 | ▲ 23.5 | ▲ 26.9 | ▲ 30.3 | ▲ 17.6 | ▲ 19.2 | ▲ 26.8 | ▲ 3.9 | ▲ 34.5 | ▲ 31.8 | ▲ 2.9 | ▲ 12.5 | ▲ 15.8 | ▲ 13.2 | 9.3 |
| 3年度計 | 11.7 | 11.8 | ▲ 12.2 | 13.9 | 48.7 | 23.4 | 18.5 | 10.2 | ▲ 0.6 | ▲ 13.9 | 27.9 | 17.3 | 9.0 | 9.0 | 1.7 | 7.2 | ▲ 1.0 | 14.6 | ▲ 18.1 |
| 4年度計 | 7.9 | 0.8 | 13.9 | 4.3 | 5.9 | 5.9 | 6.1 | 24.7 | 3.6 | 23.8 | 8.9 | 4.4 | 28.1 | 11.9 | 4.3 | 2.2 | ▲ 11.7 | 11.6 | 16.1 |
| 3年 7月 | 0.7 | 42.9 | ▲ 17.2 | 3.9 | 37.2 | 50.0 | ▲ 32.3 | ▲ 14.3 | 13.0 | ▲ 30.3 | 0.6 | 0.7 | ▲ 5.2 | 9.3 | ▲ 20.3 | ▲ 5.6 | 46.7 | 13.7 | ▲ 75.7 |
| 8月 | 11.5 | 60.8 | ▲ 2.8 | 17.6 | 72.3 | 33.3 | 48.3 | 25.2 | ▲ 21.9 | 17.2 | 36.1 | 58.1 | 26.9 | ▲ 2.2 | ▲ 23.9 | 25.1 | ▲ 41.7 | 9.7 | ▲ 55.0 |
| 9月 | 11.2 | 39.7 | ▲ 41.3 | 14.4 | 58.8 | 66.7 | 63.9 | 17.2 | 1.2 | ▲ 1.4 | 8.8 | ▲ 18.7 | ▲ 18.8 | ▲ 13.3 | 37.1 | 10.7 | ▲ 4.2 | 12.8 | ▲ 27.7 |
| 10月 | 14.2 | 3.1 | 18.5 | 21.2 | 56.9 | 25.9 | 2.6 | ▲ 0.6 | 5.5 | ▲ 27.5 | 53.3 | 55.1 | ▲ 5.1 | 14.2 | ▲ 30.4 | 2.9 | 32.1 | 22.2 | 6.3 |
| 11月 | 12.3 | ▲ 12.8 | ▲ 36.4 | 19.8 | 79.2 | 35.0 | 7.0 | 22.7 | ▲ 24.6 | ▲ 44.3 | 48.2 | 38.4 | 44.1 | 2.7 | 4.3 | 3.8 | 64.0 | 18.7 | 23.5 |
| 12月 | 14.7 | 21.7 | 8.8 | 8.5 | 52.8 | 40.9 | 50.9 | 37.3 | 11.1 | 3.0 | 23.7 | ▲ 18.9 | 2.7 | ▲ 2.8 | 27.8 | 11.3 | 18.5 | 4.9 | 12.1 |
| 4年 1月 | 28.1 | ▲ 5.0 | ▲ 11.1 | 23.8 | 55.9 | 25.0 | ▲ 27.8 | 35.0 | 37.0 | 10.4 | 33.9 | 22.1 | 65.4 | 42.4 | ▲ 11.4 | 8.8 | 19.2 | 34.9 | ▲ 19.9 |
| 2月 | 9.3 | 6.0 | ▲ 32.4 | 0.2 | 38.1 | ▲ 22.0 | 66.9 | 12.6 | 5.1 | ▲ 17.3 | 40.6 | 8.1 | 18.2 | 14.6 | ▲ 11.3 | ▲ 1.7 | 57.4 | 8.8 | 10.2 |
| 3月 | 6.8 | ▲ 6.9 | 8.6 | 8.0 | 21.8 | 15.4 | 27.8 | 4.3 | 3.7 | 0.0 | 17.6 | 20.2 | 1.1 | ▲ 3.8 | 19.8 | 7.7 | ▲ 12.2 | ▲ 1.3 | ▲ 4.6 |
| 4月 | 20.7 | ▲ 1.1 | 42.3 | 6.2 | 34.7 | ▲ 48.3 | 11.9 | 40.2 | 18.0 | 41.8 | 66.1 | 6.6 | 76.6 | 50.2 | ▲ 9.0 | 9.3 | ▲ 36.4 | 16.4 | 31.4 |
| 5月 | 14.6 | 8.7 | ▲ 20.0 | 9.8 | 13.0 | ▲ 4.3 | 4.8 | 13.4 | 23.0 | 35.3 | 24.2 | 11.3 | 73.4 | 2.4 | ▲ 20.6 | ▲ 6.9 | 58.8 | 25.2 | 39.0 |
| 6月 | 11.6 | 18.3 | 34.5 | 5.3 | 9.8 | ▲ 28.6 | 33.7 | 38.0 | 8.4 | 50.8 | 27.1 | 8.8 | 32.6 | 7.0 | ▲ 0.4 | 7.0 | 12.6 | 8.0 | 28.6 |
| 7月 | 26.9 | ▲ 10.7 | 41.7 | 19.9 | 24.4 | 38.1 | 8.3 | 63.3 | 24.7 | 10.1 | 9.2 | 18.6 | 76.5 | 43.5 | 32.3 | 17.2 | ▲ 48.9 | 28.9 | 28.5 |
| 8月 | 12.7 | 20.2 | ▲ 8.6 | 6.7 | 16.0 | ▲ 34.4 | 2.3 | 16.3 | 7.5 | 27.9 | 33.7 | 23.7 | 58.8 | 13.7 | 28.8 | ▲ 3.1 | 23.3 | 16.5 | 62.1 |
| 9月 | 7.7 | ▲ 26.9 | 33.3 | 5.6 | 3.1 | 32.0 | 13.8 | 17.0 | 5.5 | 11.1 | 13.4 | ▲ 2.3 | 31.8 | 27.1 | ▲ 19.4 | 2.2 | 11.5 | 9.0 | 55.4 |
| 10月 | 5.3 | 26.7 | 28.1 | 2.8 | 4.0 | ▲ 2.9 | 21.6 | 35.0 | 19.3 | 24.1 | ▲ 5.0 | ▲ 25.0 | 13.2 | ▲ 4.8 | ▲ 2.2 | 3.2 | ▲ 35.9 | ▲ 1.8 | ▲ 19.9 |
| 11月 | 2.2 | 20.6 | 38.1 | ▲ 2.2 | ▲ 12.0 | 29.6 | ▲ 12.0 | 22.2 | 4.4 | 20.4 | ▲ 8.3 | 11.5 | 22.5 | 11.3 | ▲ 3.6 | 2.0 | ▲ 26.8 | ▲ 2.7 | 11.0 |
| 12月 | ▲ 0.6 | ▲ 17.8 | 13.5 | 5.2 | ▲ 5.6 | 9.7 | ▲ 4.4 | 20.0 | ▲ 3.8 | 31.9 | ▲ 2.8 | 1.9 | ▲ 2.5 | 4.1 | ▲ 1.8 | ▲ 6.1 | ▲ 15.6 | 4.6 | 2.0 |
| 5年 1月 | ▲ 2.6 | 21.7 | ▲ 4.2 | 2.1 | 6.5 | 32.0 | 55.3 | 17.4 | ▲ 24.4 | 32.9 | 13.2 | ▲ 12.7 | ▲ 20.3 | ▲ 6.7 | 2.9 | ▲ 1.9 | ▲ 18.4 | 6.1 | 61.9 |
| 2月 | 5.0 | ▲ 18.9 | 21.7 | ▲ 1.9 | 4.8 | 31.3 | ▲ 29.6 | 15.7 | ▲ 12.7 | 11.3 | ▲ 10.8 | 5.5 | 59.0 | 18.2 | 56.4 | 7.7 | 9.4 | 10.3 | ▲ 3.6 |
| 3月 | ▲ 0.3 | 2.9 | ▲ 23.7 | ▲ 4.4 | ▲ 12.7 | 33.3 | 7.1 | 12.8 | ▲ 4.8 | ▲ 2.2 | ▲ 16.6 | 13.4 | 2.1 | 1.2 | ▲ 3.7 | ▲ 1.4 | ▲ 19.4 | 21.0 | 6.1 |
| 4月 | ▲ 1.3 | ▲ 11.5 | ▲ 18.9 | 0.8 | ▲ 8.6 | 60.0 | 46.4 | 17.0 | 0.7 | ▲ 12.6 | 30.9 | ▲ 18.5 | ▲ 12.9 | ▲ 1.2 | 12.1 | ▲ 3.3 | 55.6 | 2.8 | ▲ 2.6 |
| 5月 | ▲ 4.9 | 7.2 | ▲ 12.5 | ▲ 0.2 | ▲ 2.6 | ▲ 9.1 | ▲ 20.2 | 4.7 | ▲ 24.9 | 87.0 | ▲ 14.4 | 0.0 | ▲ 16.1 | 6.5 | ▲ 8.2 | 7.3 | 10.2 | 4.9 | ▲ 12.7 |
| 6月 | 0.9 | ▲ 4.8 | ▲ 15.4 | 0.3 | ▲ 4.1 | ▲ 5.0 | 20.2 | 5.6 | ▲ 0.2 | ▲ 29.6 | 23.6 | 8.1 | 6.8 | 14.1 | 14.7 | 0.9 | ▲ 29.9 | 5.4 | ▲ 38.9 |
| 7月 | ▲ 4.8 | ▲ 17.9 | ▲ 29.4 | ▲ 6.1 | ▲ 10.7 | 10.3 | 100.0 | ▲ 6.8 | ▲ 7.4 | 14.5 | 30.9 | ▲ 28.9 | ▲ 31.3 | ▲ 0.4 | 6.8 | ▲ 9.0 | 43.3 | ▲ 0.0 | 177.8 |

※平成25年10月改定の「日本標準産業分類」に基づく区分による。

産業別新規求人数の前年同月差（原数値・新規学卒を除く）

（単位：人）

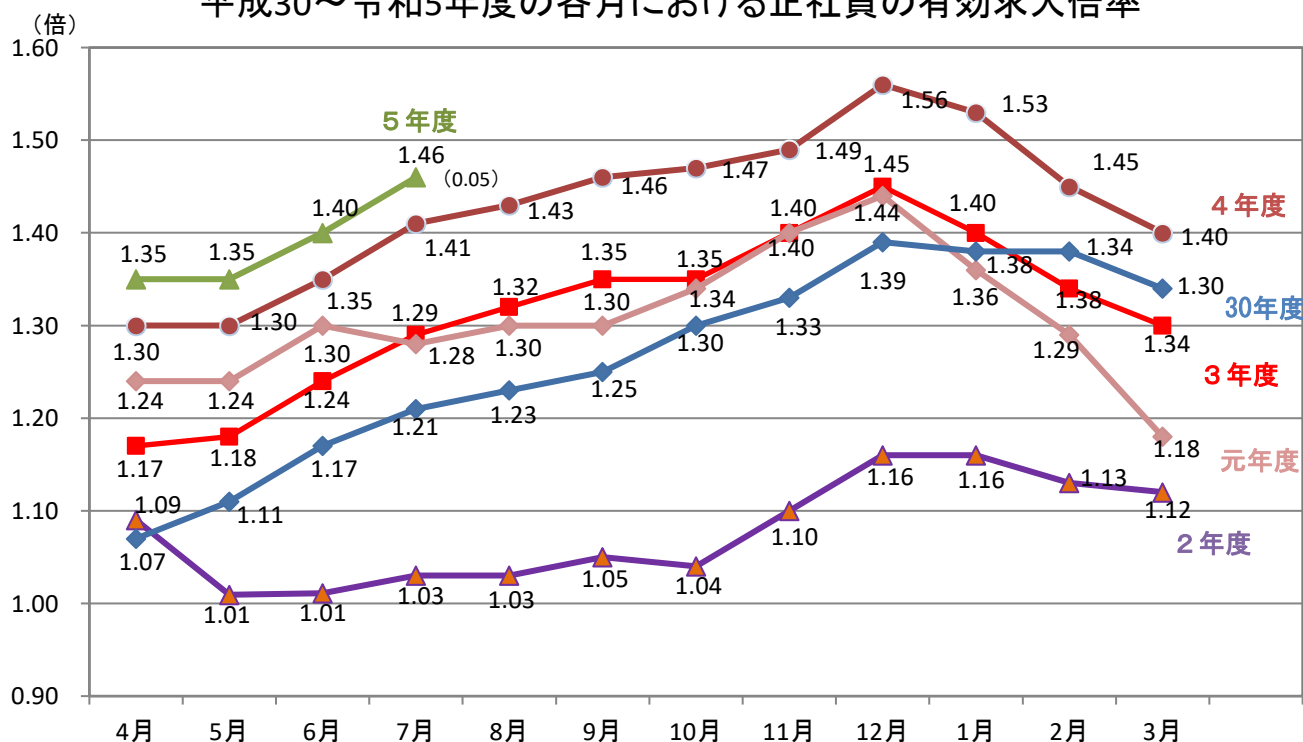
| | 全数 | A, B. 農, 林, 漁 業 | C. 鉱業, 採 石業, 砂 利採取業 | D. 建設業 | E. 製造業 | F. 電気・ガ ス・熱供 給・水道 業 | G. 情報通信 業 | H. 運輸業, 郵便業 | I. 卸売業, 小売業 | J. 金融業, 保険業 | K. 不動産 業, 物品 賃貸業 | L. 学術研 究, 専 門・技術 サービス 業 | M. 宿泊業, 飲食サー ビス業 | N. 生活関連 サービス 業, 娯楽 業 | O. 教育, 学 習支援業 | P. 医療, 福 祉 | Q. 複合サー ビス事業 | R. サービス 業 | S, T. 公務・そ の他 |
|-------|----------|-----------------------|------------------------------|-----------|-----------|---------------------------------|-----------------|-------------------|-------------------|-------------------|---------------------------|--|---------------------------|----------------------------------|---------------------|------------------|--------------------|-----------------|---------------------|
| 30年度計 | 8,782 | ▲ 185 | 94 | 2,737 | 1,177 | 29 | ▲ 48 | 532 | 2,205 | ▲ 36 | 3 | 298 | ▲ 450 | ▲ 650 | 424 | 2,033 | ▲ 81 | 385 | 315 |
| 元年度計 | ▲ 19,754 | ▲ 113 | 20 | 77 | ▲ 6,816 | 1 | ▲ 128 | ▲ 606 | ▲ 2,276 | ▲ 18 | ▲ 280 | 220 | ▲ 1,665 | ▲ 1,204 | ▲ 566 | ▲ 2,051 | ▲ 426 | ▲ 4,740 | 817 |
| 2年度計 | ▲ 38,699 | ▲ 1 | 34 | ▲ 624 | ▲ 7,756 | ▲ 84 | ▲ 731 | ▲ 3,610 | ▲ 7,890 | ▲ 230 | ▲ 640 | ▲ 191 | ▲ 6,538 | ▲ 3,090 | ▲ 101 | ▲ 4,789 | ▲ 226 | ▲ 2,882 | 650 |
| 3年度計 | 22,054 | 172 | ▲ 48 | 3,744 | 10,394 | 64 | 369 | 850 | ▲ 230 | ▲ 135 | 487 | 825 | 1,111 | 594 | 57 | 2,427 | ▲ 12 | 2,762 | ▲ 1,377 |
| 4年度計 | 16,600 | 13 | 48 | 1,330 | 1,872 | 20 | 145 | 2,260 | 1,302 | 198 | 198 | 247 | 3,798 | 861 | 145 | 788 | ▲ 139 | 2,513 | 1,001 |
| 3年 7月 | 105 | 45 | ▲ 5 | 86 | 629 | 7 | ▲ 63 | ▲ 102 | 286 | ▲ 30 | 1 | 3 | ▲ 50 | 44 | ▲ 59 | ▲ 160 | 56 | 194 | ▲ 777 |
| 8月 | 1,627 | 45 | ▲ 1 | 357 | 1,033 | 8 | 71 | 173 | ▲ 794 | 10 | 44 | 172 | 170 | ▲ 10 | ▲ 48 | 589 | ▲ 43 | 138 | ▲ 287 |
| 9月 | 1,854 | 56 | ▲ 19 | 344 | 1,162 | 10 | 85 | 120 | 39 | ▲ 1 | 12 | ▲ 102 | ▲ 264 | ▲ 93 | 78 | 303 | ▲ 5 | 215 | ▲ 86 |
| 10月 | 2,332 | 3 | 5 | 472 | 1,042 | 7 | 5 | ▲ 5 | 138 | ▲ 30 | 112 | 200 | ▲ 82 | 104 | ▲ 138 | 87 | 25 | 355 | 32 |
| 11月 | 1,845 | ▲ 10 | ▲ 12 | 382 | 1,194 | 7 | 13 | 146 | ▲ 944 | ▲ 43 | 67 | 135 | 389 | 13 | 9 | 103 | 32 | 264 | 100 |
| 12月 | 2,321 | 18 | 3 | 196 | 961 | 9 | 84 | 211 | 305 | 2 | 27 | ▲ 86 | 31 | ▲ 18 | 62 | 339 | 12 | 84 | 81 |
| 4年 1月 | 4,411 | ▲ 6 | ▲ 3 | 494 | 998 | 5 | ▲ 44 | 206 | 1,137 | 8 | 65 | 91 | 623 | 254 | ▲ 44 | 261 | 14 | 503 | ▲ 151 |
| 2月 | 1,587 | 9 | ▲ 11 | 6 | 710 | ▲ 9 | 103 | 93 | 164 | ▲ 13 | 56 | 40 | 145 | 75 | ▲ 42 | ▲ 50 | 35 | 147 | 129 |
| 3月 | 1,297 | ▲ 13 | 3 | 226 | 553 | 4 | 55 | 36 | 120 | 0 | 28 | 74 | 16 | ▲ 27 | 67 | 233 | ▲ 15 | ▲ 29 | ▲ 34 |
| 4月 | 3,174 | ▲ 2 | 11 | 159 | 714 | ▲ 14 | 16 | 235 | 460 | 28 | 76 | 33 | 630 | 257 | ▲ 27 | 255 | ▲ 36 | 278 | 101 |
| 5月 | 2,264 | 11 | ▲ 6 | 231 | 289 | ▲ 1 | 10 | 94 | 675 | 18 | 38 | 50 | 514 | 11 | ▲ 51 | ▲ 194 | 40 | 416 | 119 |
| 6月 | 2,083 | 26 | 10 | 148 | 268 | ▲ 8 | 61 | 271 | 260 | 33 | 48 | 35 | 398 | 43 | ▲ 1 | 216 | 15 | 154 | 106 |
| 7月 | 4,049 | ▲ 16 | 10 | 452 | 565 | 8 | 11 | 387 | 616 | 7 | 15 | 82 | 698 | 226 | 75 | 463 | ▲ 86 | 465 | 71 |
| 8月 | 2,008 | 24 | ▲ 3 | 159 | 393 | ▲ 11 | 5 | 140 | 213 | 19 | 56 | 111 | 472 | 61 | 44 | ▲ 91 | 14 | 256 | 146 |
| 9月 | 1,420 | ▲ 53 | 9 | 153 | 96 | 8 | 30 | 139 | 173 | 8 | 20 | ▲ 10 | 362 | 165 | ▲ 56 | 68 | 13 | 171 | 124 |
| 10月 | 1,001 | 27 | 9 | 76 | 116 | ▲ 1 | 42 | 283 | 514 | 19 | ▲ 16 | ▲ 141 | 201 | ▲ 40 | ▲ 7 | 99 | ▲ 37 | ▲ 35 | ▲ 108 |
| 11月 | 362 | 14 | 8 | ▲ 50 | ▲ 325 | 8 | ▲ 24 | 175 | 127 | 11 | ▲ 17 | 56 | 286 | 55 | ▲ 8 | 55 | ▲ 22 | ▲ 45 | 58 |
| 12月 | ▲ 111 | ▲ 18 | 5 | 129 | ▲ 155 | 3 | ▲ 11 | 155 | ▲ 116 | 22 | ▲ 4 | 7 | ▲ 30 | 25 | ▲ 5 | ▲ 204 | ▲ 12 | 83 | 15 |
| 5年 1月 | ▲ 513 | 25 | ▲ 1 | 53 | 180 | 8 | 63 | 138 | ▲ 1,028 | 28 | 34 | ▲ 64 | ▲ 319 | ▲ 57 | 10 | ▲ 61 | ▲ 16 | 118 | 376 |
| 2月 | 924 | ▲ 30 | 5 | ▲ 47 | 124 | 10 | ▲ 76 | 130 | ▲ 431 | 7 | ▲ 21 | 29 | 556 | 107 | 186 | 229 | 9 | 187 | ▲ 50 |
| 3月 | ▲ 61 | 5 | ▲ 9 | ▲ 133 | ▲ 393 | 10 | 18 | 113 | ▲ 161 | ▲ 2 | ▲ 31 | 59 | 30 | 8 | ▲ 15 | ▲ 47 | ▲ 21 | 465 | 43 |
| 4月 | ▲ 240 | ▲ 20 | ▲ 7 | 21 | ▲ 239 | 9 | 70 | 139 | 20 | ▲ 12 | 59 | ▲ 98 | ▲ 188 | ▲ 9 | 33 | ▲ 98 | 35 | 56 | ▲ 11 |
| 5月 | ▲ 869 | 10 | ▲ 3 | ▲ 5 | ▲ 65 | ▲ 2 | ▲ 44 | 37 | ▲ 899 | 60 | ▲ 28 | 0 | ▲ 195 | 31 | ▲ 16 | 191 | 11 | 102 | ▲ 54 |
| 6月 | 188 | ▲ 8 | ▲ 6 | 9 | ▲ 124 | ▲ 1 | 49 | 55 | ▲ 6 | ▲ 29 | 53 | 35 | 110 | 93 | 40 | 30 | ▲ 40 | 113 | ▲ 185 |
| 7月 | ▲ 910 | ▲ 24 | ▲ 10 | ▲ 166 | ▲ 309 | 3 | 143 | ▲ 68 | ▲ 231 | 11 | 55 | ▲ 151 | ▲ 504 | ▲ 3 | 21 | ▲ 284 | 39 | ▲ 1 | 569 |

※平成25年10月改定の「日本標準産業分類」に基づく区分による。

新潟県内の正社員にかかる有効求人数等（原数値）

| | 有効求人数 | | 有効求職者数 | | 有効求人倍率 | | 就職件数 | |
|-------|---------|---------|---------|---------|--------|--------|--------|---------|
| | 人 | 前年同月比 % | 人 | 前年同月比 % | 倍 | ポイント | 件 | 前年同月比 % |
| H30年度 | 333,967 | 14.7 | 254,730 | ▲ 4.0 | 1.31 | 0.21 | 20,082 | ▲ 1.5 |
| R元年度 | 324,673 | ▲ 2.8 | 249,527 | ▲ 2.0 | 1.30 | ▲ 0.01 | 18,118 | ▲ 9.8 |
| R2年度 | 279,081 | ▲ 14.0 | 259,137 | 3.9 | 1.08 | ▲ 0.22 | 14,367 | ▲ 20.7 |
| R3年度 | 313,852 | 12.5 | 249,273 | ▲ 3.8 | 1.26 | 0.18 | 15,255 | 6.2 |
| R4年度 | 346,646 | 10.4 | 243,426 | ▲ 2.3 | 1.42 | 0.16 | 14,615 | ▲ 4.2 |
| 3年 7月 | 24,794 | 10.5 | 20,411 | ▲ 6.1 | 1.21 | 0.18 | 1,176 | ▲ 3.7 |
| 8月 | 25,039 | 11.6 | 20,362 | ▲ 6.7 | 1.23 | 0.20 | 1,157 | 8.2 |
| 9月 | 25,563 | 10.3 | 20,484 | ▲ 7.2 | 1.25 | 0.20 | 1,275 | 6.3 |
| 10月 | 26,620 | 14.1 | 20,534 | ▲ 8.1 | 1.30 | 0.26 | 1,323 | 8.3 |
| 11月 | 26,722 | 13.5 | 20,018 | ▲ 6.2 | 1.33 | 0.23 | 1,274 | 4.9 |
| 12月 | 26,762 | 13.5 | 19,273 | ▲ 5.1 | 1.39 | 0.23 | 1,147 | 6.6 |
| 4年 1月 | 27,056 | 16.7 | 19,675 | ▲ 1.6 | 1.38 | 0.22 | 1,058 | 17.6 |
| 2月 | 27,572 | 16.2 | 20,004 | ▲ 4.9 | 1.38 | 0.25 | 1,164 | 6.2 |
| 3月 | 28,851 | 13.2 | 21,535 | ▲ 5.4 | 1.34 | 0.22 | 1,462 | ▲ 9.4 |
| 4月 | 28,730 | 14.6 | 22,115 | ▲ 5.3 | 1.30 | 0.23 | 1,423 | ▲ 6.3 |
| 5月 | 28,498 | 15.7 | 21,963 | ▲ 0.9 | 1.30 | 0.19 | 1,268 | ▲ 2.9 |
| 6月 | 28,890 | 14.7 | 21,436 | ▲ 0.1 | 1.35 | 0.18 | 1,423 | 2.0 |
| 7月 | 28,783 | 16.1 | 20,395 | ▲ 0.1 | 1.41 | 0.20 | 1,226 | 4.3 |
| 8月 | 28,928 | 15.5 | 20,161 | ▲ 1.0 | 1.43 | 0.20 | 1,118 | ▲ 3.4 |
| 9月 | 29,398 | 15.0 | 20,203 | ▲ 1.4 | 1.46 | 0.21 | 1,223 | ▲ 4.1 |
| 10月 | 29,413 | 10.5 | 20,029 | ▲ 2.5 | 1.47 | 0.17 | 1,210 | ▲ 8.5 |
| 11月 | 28,834 | 7.9 | 19,301 | ▲ 3.6 | 1.49 | 0.16 | 1,150 | ▲ 9.7 |
| 12月 | 28,023 | 4.7 | 17,945 | ▲ 6.9 | 1.56 | 0.17 | 1,010 | ▲ 11.9 |
| 5年 1月 | 28,361 | 4.8 | 18,593 | ▲ 5.5 | 1.53 | 0.15 | 940 | ▲ 11.2 |
| 2月 | 28,917 | 4.9 | 19,881 | ▲ 0.6 | 1.45 | 0.07 | 1,098 | ▲ 5.7 |
| 3月 | 29,871 | 3.5 | 21,404 | ▲ 0.6 | 1.40 | 0.06 | 1,526 | 4.4 |
| 4月 | 29,406 | 2.4 | 21,730 | ▲ 1.7 | 1.35 | 0.05 | 1,323 | ▲ 7.0 |
| 5月 | 28,942 | 1.6 | 21,491 | ▲ 2.1 | 1.35 | 0.05 | 1,277 | 0.7 |
| 6月 | 29,415 | 1.8 | 21,002 | ▲ 2.0 | 1.40 | 0.05 | 1,288 | ▲ 9.5 |
| 7月 | 29,664 | 3.1 | 20,275 | ▲ 0.6 | 1.46 | 0.05 | 1,154 | ▲ 5.9 |

平成30～令和5年度の各月における正社員の有効求人倍率



(注) ハローワークインターネットサービスの機能拡充に伴う令和3年9月以降の数値の取扱いについては、1頁の注4を参照。

新規常用求職者の態様別状況（パートを除く常用）

前年同月比では、離職者の項目で増加し、在職者、無業者の項目で減少した。

離職者の項目では、定年、事業主都合、自営・その他の項目で増加し、自己都合の項目で減少した。

| 区分 年度・月 | 常用求職者 人、% | 在職者 人、% | 離職者 人、% | 事業主都合 | | | | 無業者 人、% |
|------------|--------------|------------|------------|--------|--------|--------|--------|------------|
| | | | | 定年 | 自己都合 | 自営・その他 | その他 | |
| 元年度 | 65,224 | 27,167 | 33,778 | 1,192 | 8,039 | 23,845 | 702 | 4,220 |
| 2年度 | 60,822 | 23,702 | 33,337 | 1,103 | 9,313 | 22,256 | 665 | 3,783 |
| 3年度 | 59,019 | 24,183 | 30,752 | 1,087 | 7,227 | 21,789 | 649 | 4,084 |
| 4年度 | 57,885 | 23,582 | 30,170 | 1,024 | 6,540 | 21,920 | 686 | 4,133 |
| 前年同月比 | | | | | | | | |
| 4年 7月 | ▲ 0.0 | 3.1 | ▲ 2.8 | ▲ 10.1 | ▲ 13.4 | 1.3 | ▲ 17.2 | 2.6 |
| 8月 | ▲ 3.6 | ▲ 2.8 | ▲ 4.7 | ▲ 20.0 | ▲ 13.6 | ▲ 1.7 | ▲ 4.5 | 0.0 |
| 9月 | ▲ 1.8 | ▲ 4.1 | ▲ 0.5 | 17.7 | ▲ 14.5 | 2.0 | 29.4 | 2.3 |
| 10月 | ▲ 8.4 | ▲ 16.4 | ▲ 2.4 | ▲ 12.5 | ▲ 10.6 | 1.3 | ▲ 25.8 | ▲ 3.7 |
| 11月 | ▲ 9.4 | ▲ 4.9 | ▲ 11.5 | ▲ 21.7 | ▲ 23.4 | ▲ 7.8 | 9.8 | ▲ 20.1 |
| 12月 | ▲ 10.1 | ▲ 10.0 | ▲ 11.0 | ▲ 12.3 | ▲ 16.3 | ▲ 9.1 | ▲ 4.3 | ▲ 3.8 |
| 5年 1月 | ▲ 0.2 | ▲ 7.4 | 5.6 | 11.8 | 8.2 | 4.0 | 21.3 | 4.0 |
| 2月 | 10.0 | 5.7 | 14.0 | ▲ 8.5 | 20.5 | 12.3 | 46.7 | 15.4 |
| 3月 | ▲ 4.6 | ▲ 11.7 | 0.5 | ▲ 1.1 | 0.7 | 0.6 | ▲ 2.4 | 5.0 |
| 4月 | ▲ 5.3 | ▲ 5.6 | ▲ 5.0 | ▲ 30.3 | ▲ 6.2 | ▲ 1.9 | 4.6 | ▲ 6.3 |
| 5月 | 1.1 | ▲ 4.1 | 6.2 | 25.0 | 13.7 | 3.4 | 0.0 | ▲ 7.9 |
| 6月 | ▲ 3.4 | ▲ 8.6 | ▲ 0.1 | 4.2 | ▲ 6.1 | 2.2 | ▲ 23.9 | 3.2 |
| 7月 | ▲ 3.1 | ▲ 8.0 | 0.7 | 3.2 | 7.7 | ▲ 1.5 | 8.3 | ▲ 1.9 |
| 実数値 | | | | | | | | |
| 5年 7月 | 4,267 | 1,693 | 2,260 | 64 | 489 | 1,655 | 52 | 314 |

(注) ハローワークインターネットサービスの機能拡充に伴う令和3年9月以降の数値の取扱いについては、1頁の注4を参照。

企業整備状況（倒産・廃業、人員整理に伴う離職者数1件5人以上）

件数は7件で前年同月の7件と同数だった。離職者数は184人で前年同月の71人より113人増加した。

今年度累計の産業別状況では、件数で製造業が14件と最も多く、離職者数では製造業が353人と最も多くなった。

| 区分 年度・月 | 件数 | 前年同月比 | 離職者数 | 前年同月比 | 産業別状況（令和5年7月） | | | | |
|------------|-----|--------|-------|--------|---------------------|----|---------|------|---------|
| | | | | | 産業 | 件数 | 前年同月比 | 離職者数 | 前年同月比 |
| 元年度 | 151 | 12.7 | 2,282 | 1.2 | 建設業 | 1 | - | 10 | - |
| 2年度 | 173 | 14.6 | 2,987 | 30.9 | 製造業 | 3 | 0.0 | 139 | 348.4 |
| 3年度 | 127 | ▲ 26.6 | 1,988 | ▲ 33.4 | うち食料品・飲料・飼料 | - | ▲ 100.0 | - | ▲ 100.0 |
| 4年度 | 107 | ▲ 15.7 | 1,462 | ▲ 26.5 | うち繊維 | 1 | - | 115 | - |
| 4年 7月 | 7 | ▲ 46.2 | 71 | ▲ 53.9 | うちはん用・生産用・業務用機器 | 1 | - | 17 | - |
| 8月 | 6 | 20.0 | 65 | ▲ 67.2 | うち電気・通信機器・電子部品・デバイス | - | - | - | - |
| 9月 | 17 | 88.9 | 258 | 50.9 | うちその他 | 1 | 0.0 | 7 | 40.0 |
| 10月 | 6 | ▲ 25.0 | 57 | ▲ 44.1 | 情報通信業 | - | - | - | - |
| 11月 | 6 | ▲ 25.0 | 45 | ▲ 67.9 | 運輸業、郵便業 | - | - | - | - |
| 12月 | 12 | 33.3 | 114 | ▲ 37.0 | 卸売業、小売業 | 2 | - | 30 | - |
| 5年 1月 | 13 | 44.4 | 199 | 74.6 | 宿泊業、飲食サービス業 | - | ▲ 100.0 | - | ▲ 100.0 |
| 2月 | 5 | ▲ 44.4 | 273 | 108.4 | 医療、福祉 | - | ▲ 100.0 | - | ▲ 100.0 |
| 3月 | 14 | ▲ 54.8 | 144 | ▲ 73.0 | 教育、サービス業 | - | ▲ 100.0 | - | ▲ 100.0 |
| 4月 | 13 | 85.7 | 140 | 159.3 | その他 | 1 | - | 5 | - |
| 5月 | 14 | 100.0 | 181 | 69.2 | 合計 | 7 | 0.0 | 184 | 159.2 |
| 6月 | 9 | 28.6 | 132 | 76.0 | | | | | |
| 7月 | 7 | 0.0 | 184 | 159.2 | | | | | |

【参考】最近の企業整備状況（50人以上）

| 年月 | 産業別 | 解雇人数(人) |
|---------|---------------|---------|
| 令和2年 5月 | 製造業 | 60 |
| 7月 | 生活関連サービス業・娯楽業 | 53 |
| 9月 | 不動産業・物品賃貸業 | 122 |
| 10月 | 製造業 | 50 |
| 12月 | 医療・福祉 | 57 |
| 令和3年 2月 | 製造業 | 77 |
| 3月 | 製造業（3件） | 368 |
| 8月 | 製造業（2件） | 147 |
| 9月 | 製造業 | 68 |
| 12月 | 医療・福祉 | 69 |
| 令和4年 2月 | 労働者派遣事業 | 60 |
| 3月 | 食料品製造業 | 162 |
| 5月 | ニット製品製造・販売業 | 62 |
| 令和5年 2月 | 自動車整備業 | 131 |
| 2月 | 食料品小売業 | 85 |
| 7月 | 婦人服縫製業 | 115 |

産業別状況（令和5年度累計）

| 区分 産業 | 件数 | 前年同期比 | 離職者数 | 前年同期比 |
|-------------|----|--------|------|-------|
| | | | | |
| 製造業 | 14 | 40.0 | 353 | 148.6 |
| 情報通信業 | - | - | - | - |
| 運輸業、郵便業 | 2 | - | 15 | - |
| 卸売業、小売業 | 9 | 50.0 | 97 | 79.6 |
| 宿泊業、飲食サービス業 | 2 | ▲ 33.3 | 28 | ▲ 3.4 |
| 医療、福祉 | 4 | ▲ 20.0 | 34 | 0.0 |
| 教育、サービス業 | 6 | 100.0 | 60 | 39.5 |
| その他 | 2 | - | 10 | - |
| 合計 | 43 | 53.6 | 637 | 107.5 |

地区、安定所別有効求人・求職の状況(新規学卒者を除きパートタイムを含む全数)

有効求人倍率(原数値)は、前年同月差で2所で上昇し、2所で同水準、9所で低下した。

有効求人倍率の高い安定所は、①南魚沼所(2.20倍)、②新潟所(1.87倍)、③佐渡所(1.50倍)となった

有効求人倍率の低い安定所は、新発田所(1.15倍)、柏崎所(1.27倍)、十日町所(1.31倍)となった。

| 有効求人倍率 | | | | | | | | | | | | | | 前年同月 | 前年同月差 |
|--------|-----|------|------|------|------|------|------|------|------|------|------|------|------|------|--------|
| 地区・安定所 | 月 | 4年 | 9月 | 10月 | 11月 | 12月 | 5年 | 2月 | 3月 | 4月 | 5月 | 6月 | 7月 | 4年 | (ポイント) |
| | | 8月 | | | | | 1月 | | | | | | | 7月 | |
| 下越地区 | 新潟 | 1.71 | 1.74 | 1.76 | 1.82 | 2.02 | 1.99 | 1.99 | 1.92 | 1.74 | 1.65 | 1.71 | 1.87 | 1.66 | 0.21 |
| | 新発田 | 1.23 | 1.25 | 1.23 | 1.26 | 1.23 | 1.24 | 1.24 | 1.21 | 1.05 | 1.01 | 1.09 | 1.15 | 1.22 | ▲ 0.07 |
| | 新津 | 1.71 | 1.75 | 1.69 | 1.73 | 1.81 | 1.76 | 1.76 | 1.49 | 1.33 | 1.31 | 1.37 | 1.42 | 1.99 | ▲ 0.57 |
| | 巻 | 1.73 | 1.86 | 1.86 | 1.77 | 1.63 | 1.54 | 1.54 | 1.50 | 1.44 | 1.42 | 1.41 | 1.42 | 1.70 | ▲ 0.28 |
| | 佐渡 | 1.39 | 1.45 | 1.31 | 1.34 | 1.26 | 1.09 | 1.09 | 1.26 | 1.22 | 1.31 | 1.39 | 1.50 | 1.51 | ▲ 0.01 |
| | 村上 | 1.22 | 1.28 | 1.30 | 1.34 | 1.38 | 1.31 | 1.31 | 1.17 | 1.12 | 1.13 | 1.13 | 1.24 | 1.15 | 0.18 |
| 中越地区 | 長岡 | 1.49 | 1.47 | 1.48 | 1.52 | 1.54 | 1.52 | 1.52 | 1.42 | 1.31 | 1.26 | 1.31 | 1.40 | 1.40 | 0.00 |
| | 三条 | 1.76 | 1.66 | 1.64 | 1.64 | 1.72 | 1.67 | 1.67 | 1.58 | 1.41 | 1.34 | 1.38 | 1.47 | 1.69 | ▲ 0.22 |
| | 十日町 | 1.50 | 1.39 | 1.49 | 1.36 | 1.30 | 1.28 | 1.28 | 1.18 | 1.08 | 1.12 | 1.28 | 1.31 | 1.37 | ▲ 0.06 |
| | 南魚沼 | 2.41 | 2.58 | 2.95 | 3.08 | 2.93 | 2.71 | 2.71 | 2.09 | 1.73 | 1.66 | 2.01 | 2.20 | 2.20 | 0.00 |
| 上越地区 | 上越 | 1.51 | 1.52 | 1.58 | 1.59 | 1.61 | 1.62 | 1.62 | 1.51 | 1.42 | 1.44 | 1.45 | 1.45 | 1.50 | ▲ 0.05 |
| | 柏崎 | 1.36 | 1.30 | 1.33 | 1.44 | 1.47 | 1.51 | 1.51 | 1.23 | 1.14 | 1.13 | 1.25 | 1.27 | 1.31 | ▲ 0.04 |
| | 糸魚川 | 1.86 | 1.96 | 2.00 | 2.00 | 1.91 | 1.81 | 1.81 | 1.59 | 1.39 | 1.44 | 1.48 | 1.45 | 1.80 | ▲ 0.35 |
| 新潟県計 | | 1.61 | 1.63 | 1.65 | 1.68 | 1.74 | 1.70 | 1.70 | 1.58 | 1.44 | 1.40 | 1.47 | 1.55 | 1.59 | ▲ 0.04 |

| 有効求人数 | | | | | | | | | | | | | | 前年同月 | 前年同月比 |
|--------|-----|--------|--------|--------|--------|--------|--------|--------|--------|--------|--------|--------|--------|--------|--------|
| 地区・安定所 | 月 | 4年 | 9月 | 10月 | 11月 | 12月 | 5年 | 2月 | 3月 | 4月 | 5月 | 6月 | 7月 | 4年 | (%) |
| | | 8月 | | | | | 1月 | | | | | | | 7月 | |
| 下越地区 | 新潟 | 16,915 | 17,133 | 17,179 | 17,129 | 17,084 | 17,253 | 18,326 | 18,950 | 18,178 | 17,214 | 17,500 | 18,237 | 16,670 | 9.4 |
| | 新発田 | 3,502 | 3,596 | 3,548 | 3,521 | 3,319 | 3,424 | 3,602 | 3,805 | 3,385 | 3,285 | 3,390 | 3,354 | 3,513 | ▲ 4.5 |
| | 新津 | 4,498 | 4,568 | 4,483 | 4,520 | 4,479 | 4,397 | 4,282 | 4,221 | 3,980 | 3,904 | 3,977 | 3,977 | 5,293 | ▲ 24.9 |
| | 巻 | 3,352 | 3,575 | 3,580 | 3,231 | 2,768 | 2,664 | 2,778 | 2,980 | 3,050 | 3,005 | 2,963 | 2,838 | 3,333 | ▲ 14.9 |
| | 佐渡 | 917 | 865 | 864 | 812 | 771 | 751 | 790 | 889 | 870 | 872 | 845 | 882 | 895 | ▲ 1.5 |
| | 村上 | 1,125 | 1,185 | 1,192 | 1,148 | 1,121 | 1,175 | 1,242 | 1,243 | 1,212 | 1,159 | 1,241 | 1,231 | 1,071 | 14.9 |
| 中越地区 | 長岡 | 6,860 | 6,893 | 6,935 | 6,769 | 6,432 | 6,498 | 7,114 | 7,167 | 6,823 | 6,602 | 6,772 | 6,756 | 6,682 | 1.1 |
| | 三条 | 4,147 | 3,906 | 3,897 | 3,791 | 3,654 | 3,642 | 3,770 | 3,879 | 3,654 | 3,544 | 3,556 | 3,581 | 4,115 | ▲ 13.0 |
| | 十日町 | 1,152 | 1,064 | 1,136 | 1,084 | 1,063 | 1,104 | 1,173 | 1,180 | 1,069 | 1,032 | 1,096 | 1,056 | 1,145 | ▲ 7.8 |
| | 南魚沼 | 3,153 | 3,336 | 3,686 | 3,765 | 3,540 | 3,338 | 3,368 | 3,357 | 3,032 | 2,925 | 3,144 | 3,026 | 3,077 | ▲ 1.7 |
| 上越地区 | 上越 | 5,157 | 5,233 | 5,182 | 5,156 | 5,100 | 5,457 | 5,591 | 5,745 | 5,400 | 5,425 | 5,300 | 4,923 | 5,142 | ▲ 4.3 |
| | 柏崎 | 1,854 | 1,772 | 1,800 | 1,823 | 1,773 | 1,896 | 1,914 | 1,828 | 1,709 | 1,602 | 1,714 | 1,669 | 1,766 | ▲ 5.5 |
| | 糸魚川 | 839 | 867 | 892 | 851 | 803 | 858 | 889 | 899 | 805 | 785 | 779 | 735 | 830 | ▲ 11.4 |
| 新潟県計 | | 53,532 | 53,471 | 53,993 | 54,374 | 53,600 | 51,907 | 54,839 | 56,143 | 53,167 | 51,354 | 52,277 | 52,265 | 53,532 | ▲ 2.4 |

| 有効求職者数 | | | | | | | | | | | | | | 前年同月 | 前年同月比 |
|--------|-----|--------|--------|--------|--------|--------|--------|--------|--------|--------|--------|--------|--------|--------|-------|
| 地区・安定所 | 月 | 4年 | 9月 | 10月 | 11月 | 12月 | 5年 | 2月 | 3月 | 4月 | 5月 | 6月 | 7月 | 4年 | (%) |
| | | 8月 | | | | | 1月 | | | | | | | 7月 | |
| 下越地区 | 新潟 | 9,865 | 9,846 | 9,748 | 9,431 | 8,478 | 8,668 | 9,280 | 9,891 | 10,465 | 10,451 | 10,244 | 9,741 | 10,066 | ▲ 3.2 |
| | 新発田 | 2,839 | 2,867 | 2,891 | 2,793 | 2,706 | 2,770 | 3,068 | 3,142 | 3,220 | 3,253 | 3,106 | 2,926 | 2,877 | 1.7 |
| | 新津 | 2,632 | 2,611 | 2,651 | 2,608 | 2,472 | 2,492 | 2,715 | 2,840 | 2,995 | 2,977 | 2,907 | 2,796 | 2,654 | 5.4 |
| | 巻 | 1,935 | 1,925 | 1,923 | 1,823 | 1,694 | 1,731 | 1,827 | 1,982 | 2,118 | 2,123 | 2,102 | 1,995 | 1,955 | 2.0 |
| | 佐渡 | 660 | 596 | 658 | 607 | 610 | 688 | 718 | 707 | 713 | 667 | 610 | 587 | 593 | ▲ 1.0 |
| | 村上 | 922 | 926 | 914 | 859 | 814 | 895 | 977 | 1,063 | 1,086 | 1,024 | 1,002 | 925 | 933 | ▲ 0.9 |
| 中越地区 | 長岡 | 4,607 | 4,679 | 4,696 | 4,451 | 4,178 | 4,265 | 4,685 | 5,032 | 5,199 | 5,224 | 5,168 | 4,825 | 4,757 | 1.4 |
| | 三条 | 2,357 | 2,358 | 2,377 | 2,318 | 2,119 | 2,181 | 2,306 | 2,452 | 2,587 | 2,646 | 2,577 | 2,442 | 2,429 | 0.5 |
| | 十日町 | 769 | 766 | 764 | 795 | 815 | 863 | 960 | 1,003 | 987 | 924 | 857 | 808 | 835 | ▲ 3.2 |
| | 南魚沼 | 1,309 | 1,291 | 1,248 | 1,224 | 1,210 | 1,234 | 1,408 | 1,605 | 1,753 | 1,761 | 1,561 | 1,374 | 1,398 | ▲ 1.7 |
| 上越地区 | 上越 | 3,412 | 3,441 | 3,273 | 3,237 | 3,171 | 3,378 | 3,559 | 3,803 | 3,809 | 3,769 | 3,643 | 3,387 | 3,418 | ▲ 0.9 |
| | 柏崎 | 1,367 | 1,368 | 1,351 | 1,262 | 1,209 | 1,257 | 1,397 | 1,481 | 1,494 | 1,424 | 1,366 | 1,313 | 1,346 | ▲ 2.5 |
| | 糸魚川 | 450 | 443 | 447 | 426 | 420 | 474 | 493 | 566 | 578 | 546 | 526 | 506 | 460 | 10.0 |
| 新潟県計 | | 33,124 | 33,117 | 32,941 | 31,834 | 29,896 | 30,896 | 33,393 | 35,567 | 37,004 | 36,789 | 35,669 | 33,625 | 33,721 | ▲ 0.3 |

(注) ハローワークインターネットサービスの機能拡充に伴う令和3年9月以降の数値の取扱いについては、1頁の注4を参照。

就職の状況（新規学卒者を除きパートタイムを含む全数）

就職件数：就職件数は、前年同月比3.7%減少し、2か月連続で減少した

就職率：就職率は、前年同月（38.6%）より0.7ポイント低下し、前月差1.4ポイント低下した。

| 区分 年度・月 | 全 数 | | | |
|------------|--------------|--------------|----------------|--------------|
| | 就職件数 | 前年同月比 | 就職率 (対新規求職) | 前年同月差 |
| | 件 | % | % | ポイント |
| 元年度 | 39,674 | ▲ 9.0 | 38.3 | ▲ 2.0 |
| 2年度 | 33,747 | ▲ 14.9 | 34.5 | ▲ 3.8 |
| 3年度 | 33,855 | 0.3 | 35.6 | 1.1 |
| 4年度 | 32,348 | ▲ 4.4 | 34.7 | 0.9 |
| 4年 7月 | 2,581 | ▲ 0.6 | 38.6 | ▲ 0.5 |
| 8月 | 2,402 | 0.8 | 34.9 | 0.3 |
| 9月 | 2,639 | ▲ 6.4 | 35.3 | ▲ 1.5 |
| 10月 | 2,607 | ▲ 6.3 | 36.4 | ▲ 0.1 |
| 11月 | 2,482 | ▲ 8.4 | 38.6 | ▲ 0.1 |
| 12月 | 2,179 | ▲ 12.6 | 36.1 | 0.0 |
| 5年 1月 | 1,932 | ▲ 11.8 | 22.8 | ▲ 3.1 |
| 2月 | 2,522 | 0.6 | 29.1 | ▲ 3.7 |
| 3月 | 3,822 | 2.5 | 42.3 | 3.2 |
| 4月 | 2,934 | ▲ 6.9 | 27.9 | ▲ 0.9 |
| 5月 | 2,916 | 1.5 | 36.2 | 0.0 |
| 6月 | 2,888 | ▲ 8.5 | 39.3 | ▲ 1.8 |
| 7月 | 2,486 | ▲ 3.7 | 37.9 | ▲ 0.7 |

(注)ハローワークインターネットサービスの機能拡充に伴う令和3年9月以降の数値の取扱いについては、1頁の注4を参照。

雇用保険状況

被保険者数は720,703人で、前年同月差6,296人減少し、27か月連続で減少した。

受給資格決定件数は1,760件で、前年同月比2.7%増加し、7か月連続で増加した。

受給者実人員は7,976人で、前年同月比5.5%増加し、5か月連続で増加した。

| 区分 年度・月 | 資格 取得者数 | 資格 喪失者数 | 被保険者数 | 前年同月差 | 受給資格 決定件数 | 前年同月比 | 受給者 実人員 (延べ数) | 前年同月比 |
|------------|----------------|----------------|----------------|----------------|---------------|------------|---------------------|------------|
| | 人 | 人 | 人 | 人 | 件 | % | 人 | % |
| 元年度 | 110,005 (▲3.5) | 109,555 (▲1.7) | 734,926 (0.3) | 2,133 | 26,136 | 1.0 | 81,739 | 6.2 |
| 2年度 | 101,256 (▲8.0) | 103,236 (▲5.8) | 731,625 (▲0.4) | ▲ 3,301 | 26,601 | 1.8 | 94,634 | 15.8 |
| 3年度 | 96,588 (▲4.6) | 101,507 (▲1.7) | 728,845 (▲0.4) | ▲ 2,780 | 24,018 | ▲ 9.7 | 86,831 | ▲ 8.2 |
| 4年度 | 99,824 (3.4) | 105,222 (3.7) | 721,870 (▲1.0) | ▲ 6,975 | ※24,003 | ▲ 0.1 | 81,355 | ▲ 6.3 |
| 4年 7月 | 7,809 | 7,439 | 726,999 | ▲ 7,095 | ※1,714 | ▲ 0.5 | 7,557 | ▲ 9.1 |
| 8月 | 7,140 | 7,797 | 726,366 | ▲ 6,816 | ※1,657 | ▲ 6.4 | 8,048 | ▲ 3.3 |
| 9月 | 6,713 | 7,752 | 725,317 | ▲ 6,675 | ※1,811 | ▲ 0.7 | 7,492 | ▲ 3.3 |
| 10月 | 7,856 | 9,000 | 724,106 | ▲ 7,241 | ※1,975 | 2.4 | 7,076 | ▲ 1.3 |
| 11月 | 6,816 | 6,860 | 724,181 | ▲ 6,541 | ※1,631 | ▲ 4.5 | 6,507 | ▲ 4.9 |
| 12月 | 4,705 | 7,418 | 721,446 | ▲ 6,706 | ※1,265 | ▲ 11.5 | 6,235 | ▲ 6.1 |
| 5年 1月 | 5,266 | 9,369 | 717,345 | ▲ 6,505 | ※1,956 | 4.9 | 6,148 | ▲ 4.0 |
| 2月 | 6,227 | 6,595 | 716,992 | ▲ 6,379 | ※1,947 | 19.8 | 6,197 | ▲ 0.2 |
| 3月 | 7,108 | 8,647 | 715,487 | ▲ 5,810 | ※2,108 | 9.1 | 6,308 | 3.1 |
| 4月 | 14,565 | 18,257 | 711,723 | ▲ 4,398 | ※3,260 | 0.7 | 6,322 | 3.2 |
| 5月 | 16,574 | 8,624 | 719,707 | ▲ 1,529 | ※2,769 | 3.2 | 6,781 | 4.3 |
| 6月 | 8,750 | 7,046 | 721,408 | ▲ 5,435 | ※2,090 | 3.5 | 7,464 | 4.2 |
| 7月 | 7,138 | 7,665 | 720,703 | ▲ 6,296 | ※1,760 | 2.7 | 7,976 | 5.5 |

※速報値であり、修正があり得る

有効求人倍率(新規学卒を除きパートタイムを含む)

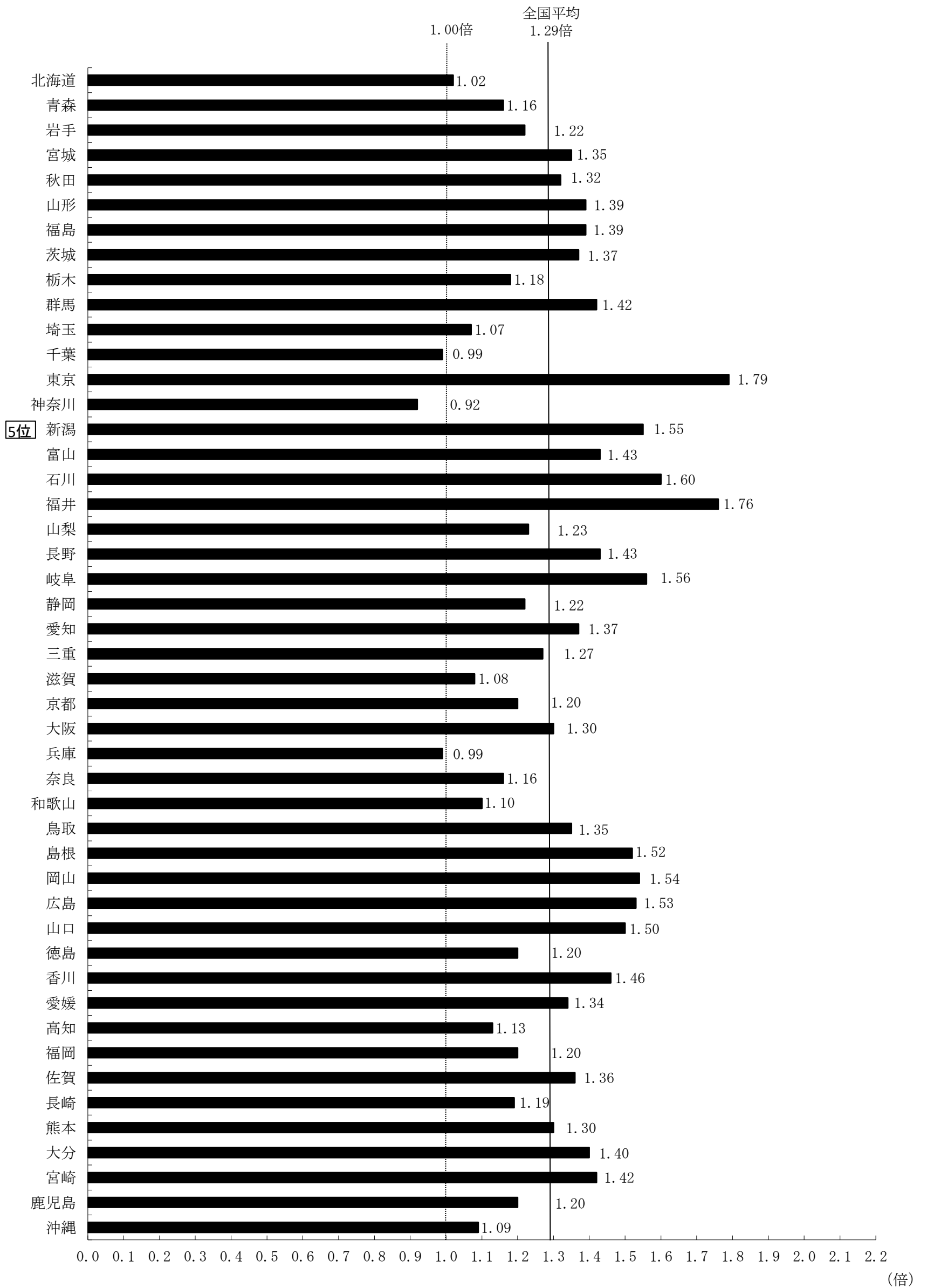
[新潟県]

| | 1 | 2 | 3 | 4 | 5 | 6 | 7 | 8 | 9 | 10 | 11 | 12 | 年計 | 年度計 |
|----------|------|------|------|------|------|------|------|------|------|------|------|------|------|------|
| 昭和39年 | 0.56 | 0.54 | 0.53 | 0.52 | 0.54 | 0.52 | 0.52 | 0.53 | 0.54 | 0.60 | 0.60 | 0.59 | 0.54 | 0.56 |
| 40 | 0.61 | 0.60 | 0.62 | 0.64 | 0.61 | 0.58 | 0.55 | 0.55 | 0.55 | 0.56 | 0.52 | 0.47 | 0.58 | 0.58 |
| 41 | 0.53 | 0.61 | 0.66 | 0.68 | 0.66 | 0.71 | 0.69 | 0.67 | 0.74 | 0.78 | 0.71 | 0.66 | 0.68 | 0.71 |
| 42 | 0.74 | 0.82 | 0.76 | 0.75 | 0.75 | 0.79 | 0.86 | 0.92 | 0.91 | 0.90 | 0.92 | 1.00 | 0.83 | 0.89 |
| 43 | 1.01 | 0.98 | 1.03 | 1.09 | 1.07 | 1.15 | 1.17 | 1.14 | 1.17 | 1.09 | 1.01 | 1.26 | 1.09 | 1.11 |
| 44 | 1.09 | 1.17 | 1.04 | 1.19 | 1.26 | 1.24 | 1.19 | 1.17 | 1.19 | 1.28 | 1.13 | 1.37 | 1.19 | 1.24 |
| 45 | 1.49 | 1.49 | 1.16 | 1.19 | 1.26 | 1.30 | 1.25 | 1.25 | 1.16 | 1.12 | 1.04 | 1.01 | 1.22 | 1.14 |
| 46 | 1.03 | 0.99 | 0.95 | 0.98 | 0.99 | 0.91 | 0.94 | 0.90 | 0.85 | 0.84 | 0.85 | 0.75 | 0.92 | 0.87 |
| 47 | 0.78 | 0.80 | 0.82 | 0.84 | 0.90 | 0.92 | 0.94 | 1.02 | 1.12 | 1.13 | 1.21 | 1.19 | 0.96 | 1.10 |
| 48 | 1.36 | 1.54 | 1.34 | 1.42 | 1.40 | 1.43 | 1.58 | 1.53 | 1.58 | 1.53 | 1.72 | 1.59 | 1.51 | 1.51 |
| 49 | 1.53 | 1.40 | 1.30 | 1.25 | 1.22 | 1.17 | 1.09 | 1.02 | 0.94 | 0.87 | 0.83 | 0.77 | 1.11 | 0.95 |
| 50 | 0.82 | 0.76 | 0.71 | 0.79 | 0.75 | 0.71 | 0.66 | 0.72 | 0.72 | 0.68 | 0.70 | 0.69 | 0.74 | 0.73 |
| 51 | 0.73 | 0.77 | 0.78 | 0.81 | 0.83 | 0.91 | 0.94 | 0.93 | 0.88 | 0.90 | 0.80 | 0.81 | 0.84 | 0.84 |
| 52 | 0.75 | 0.68 | 0.77 | 0.79 | 0.73 | 0.71 | 0.67 | 0.73 | 0.73 | 0.68 | 0.69 | 0.68 | 0.72 | 0.71 |
| 53 | 0.68 | 0.63 | 0.73 | 0.77 | 0.76 | 0.78 | 0.77 | 0.80 | 0.80 | 0.77 | 0.81 | 0.81 | 0.77 | 0.81 |
| 54 | 0.87 | 0.84 | 0.83 | 0.89 | 0.87 | 0.88 | 0.92 | 0.95 | 0.97 | 0.96 | 0.94 | 0.97 | 0.91 | 0.93 |
| 55 | 0.95 | 0.93 | 0.92 | 0.87 | 0.91 | 0.92 | 0.88 | 0.86 | 0.84 | 0.84 | 0.80 | 0.81 | 0.89 | 0.85 |
| 56 | 0.80 | 0.80 | 0.78 | 0.78 | 0.77 | 0.80 | 0.82 | 0.80 | 0.79 | 0.79 | 0.79 | 0.81 | 0.80 | 0.78 |
| 57 | 0.75 | 0.71 | 0.71 | 0.63 | 0.69 | 0.67 | 0.64 | 0.66 | 0.66 | 0.66 | 0.63 | 0.61 | 0.67 | 0.65 |
| 58 | 0.61 | 0.61 | 0.62 | 0.64 | 0.63 | 0.64 | 0.64 | 0.67 | 0.68 | 0.70 | 0.73 | 0.74 | 0.67 | 0.70 |
| 59 | 0.76 | 0.78 | 0.74 | 0.76 | 0.80 | 0.81 | 0.83 | 0.83 | 0.82 | 0.81 | 0.80 | 0.79 | 0.80 | 0.82 |
| 60 | 0.84 | 0.83 | 0.82 | 0.80 | 0.79 | 0.80 | 0.81 | 0.80 | 0.80 | 0.79 | 0.81 | 0.82 | 0.81 | 0.80 |
| 61 | 0.77 | 0.79 | 0.79 | 0.78 | 0.79 | 0.80 | 0.75 | 0.79 | 0.79 | 0.80 | 0.78 | 0.81 | 0.79 | 0.77 |
| 62 | 0.72 | 0.69 | 0.74 | 0.74 | 0.75 | 0.75 | 0.76 | 0.82 | 0.88 | 0.89 | 0.91 | 0.99 | 0.80 | 0.88 |
| 63 | 1.01 | 1.01 | 1.05 | 1.10 | 1.11 | 1.13 | 1.18 | 1.21 | 1.28 | 1.32 | 1.33 | 1.32 | 1.16 | 1.26 |
| 平成元年 | 1.36 | 1.41 | 1.35 | 1.41 | 1.47 | 1.54 | 1.57 | 1.60 | 1.60 | 1.62 | 1.67 | 1.68 | 1.50 | 1.62 |
| 2 | 1.74 | 1.83 | 1.77 | 1.74 | 1.73 | 1.73 | 1.67 | 1.71 | 1.71 | 1.74 | 1.78 | 1.82 | 1.74 | 1.78 |
| 3 | 1.91 | 1.83 | 1.86 | 1.86 | 1.89 | 1.90 | 1.92 | 1.90 | 1.86 | 1.82 | 1.81 | 1.76 | 1.86 | 1.81 |
| 4 | 1.76 | 1.63 | 1.63 | 1.59 | 1.59 | 1.53 | 1.50 | 1.45 | 1.43 | 1.41 | 1.37 | 1.31 | 1.51 | 1.43 |
| 5 | 1.33 | 1.32 | 1.33 | 1.30 | 1.27 | 1.24 | 1.22 | 1.24 | 1.21 | 1.18 | 1.17 | 1.13 | 1.24 | 1.20 |
| 6 | 1.12 | 1.12 | 1.14 | 1.15 | 1.14 | 1.14 | 1.16 | 1.17 | 1.20 | 1.21 | 1.21 | 1.22 | 1.17 | 1.18 |
| 7 | 1.21 | 1.18 | 1.15 | 1.13 | 1.11 | 1.09 | 1.08 | 1.08 | 1.08 | 1.06 | 1.07 | 1.07 | 1.11 | 1.08 |
| 8 | 1.07 | 1.05 | 1.06 | 1.08 | 1.09 | 1.10 | 1.12 | 1.12 | 1.12 | 1.15 | 1.13 | 1.14 | 1.10 | 1.13 |
| 9 | 1.15 | 1.15 | 1.15 | 1.15 | 1.16 | 1.16 | 1.18 | 1.14 | 1.08 | 1.03 | 1.01 | 0.99 | 1.11 | 1.04 |
| 10 | 0.92 | 0.87 | 0.80 | 0.73 | 0.70 | 0.65 | 0.60 | 0.57 | 0.55 | 0.55 | 0.54 | 0.53 | 0.66 | 0.58 |
| 11 | 0.53 | 0.53 | 0.52 | 0.52 | 0.51 | 0.49 | 0.50 | 0.52 | 0.53 | 0.52 | 0.52 | 0.52 | 0.52 | 0.52 |
| 12 | 0.53 | 0.54 | 0.54 | 0.56 | 0.58 | 0.60 | 0.62 | 0.63 | 0.64 | 0.64 | 0.65 | 0.67 | 0.60 | 0.63 |
| 13 | 0.67 | 0.66 | 0.65 | 0.61 | 0.60 | 0.58 | 0.57 | 0.55 | 0.53 | 0.50 | 0.49 | 0.46 | 0.57 | 0.52 |
| 14 | 0.47 | 0.47 | 0.48 | 0.49 | 0.50 | 0.51 | 0.50 | 0.52 | 0.53 | 0.55 | 0.55 | 0.56 | 0.51 | 0.54 |
| 15 | 0.58 | 0.59 | 0.59 | 0.59 | 0.58 | 0.58 | 0.59 | 0.60 | 0.62 | 0.66 | 0.66 | 0.67 | 0.61 | 0.62 |
| 16 | 0.66 | 0.65 | 0.65 | 0.66 | 0.67 | 0.72 | 0.76 | 0.81 | 0.82 | 0.83 | 0.83 | 0.84 | 0.74 | 0.80 |
| 17 | 0.88 | 0.91 | 0.95 | 0.95 | 0.95 | 0.98 | 0.98 | 0.99 | 0.99 | 1.00 | 1.02 | 1.01 | 0.97 | 1.01 |
| 18 | 1.10 | 1.10 | 1.09 | 1.11 | 1.13 | 1.13 | 1.13 | 1.13 | 1.11 | 1.08 | 1.12 | 1.13 | 1.11 | 1.13 |
| 19 | 1.17 | 1.13 | 1.15 | 1.15 | 1.15 | 1.13 | 1.12 | 1.11 | 1.11 | 1.10 | 1.10 | 1.06 | 1.12 | 1.09 |
| 20 | 1.04 | 1.00 | 1.00 | 0.97 | 0.95 | 0.91 | 0.88 | 0.85 | 0.81 | 0.75 | 0.72 | 0.66 | 0.87 | 0.75 |
| 21 | 0.61 | 0.54 | 0.51 | 0.46 | 0.45 | 0.45 | 0.44 | 0.44 | 0.44 | 0.45 | 0.45 | 0.44 | 0.47 | 0.45 |
| 22 | 0.46 | 0.48 | 0.51 | 0.51 | 0.52 | 0.54 | 0.56 | 0.57 | 0.57 | 0.59 | 0.61 | 0.62 | 0.54 | 0.59 |
| 23 | 0.65 | 0.65 | 0.65 | 0.64 | 0.64 | 0.64 | 0.66 | 0.67 | 0.70 | 0.70 | 0.72 | 0.74 | 0.67 | 0.71 |
| 24 | 0.77 | 0.80 | 0.81 | 0.81 | 0.83 | 0.84 | 0.85 | 0.84 | 0.84 | 0.85 | 0.85 | 0.85 | 0.83 | 0.85 |
| 25 | 0.87 | 0.89 | 0.88 | 0.89 | 0.89 | 0.94 | 0.96 | 1.00 | 1.01 | 1.07 | 1.10 | 1.12 | 0.96 | 1.02 |
| 26 | 1.11 | 1.12 | 1.14 | 1.15 | 1.16 | 1.16 | 1.16 | 1.15 | 1.16 | 1.17 | 1.17 | 1.20 | 1.15 | 1.17 |
| 27 | 1.21 | 1.23 | 1.20 | 1.18 | 1.19 | 1.20 | 1.20 | 1.20 | 1.20 | 1.20 | 1.23 | 1.23 | 1.20 | 1.22 |
| 28 | 1.26 | 1.25 | 1.26 | 1.27 | 1.29 | 1.31 | 1.31 | 1.34 | 1.36 | 1.36 | 1.37 | 1.37 | 1.31 | 1.35 |
| 29 | 1.38 | 1.43 | 1.43 | 1.46 | 1.48 | 1.50 | 1.50 | 1.52 | 1.55 | 1.57 | 1.57 | 1.59 | 1.50 | 1.56 |
| 30 | 1.65 | 1.69 | 1.69 | 1.69 | 1.68 | 1.70 | 1.72 | 1.73 | 1.73 | 1.72 | 1.70 | 1.70 | 1.70 | 1.70 |
| 31(令和元年) | 1.67 | 1.67 | 1.66 | 1.67 | 1.69 | 1.66 | 1.63 | 1.62 | 1.59 | 1.62 | 1.59 | 1.61 | 1.64 | 1.59 |
| 2 | 1.51 | 1.49 | 1.40 | 1.35 | 1.22 | 1.19 | 1.20 | 1.17 | 1.18 | 1.17 | 1.19 | 1.23 | 1.28 | 1.22 |
| 3 | 1.26 | 1.24 | 1.26 | 1.27 | 1.30 | 1.33 | 1.35 | 1.37 | 1.39 | 1.43 | 1.45 | 1.48 | 1.34 | 1.41 |
| 4 | 1.53 | 1.54 | 1.53 | 1.54 | 1.56 | 1.56 | 1.59 | 1.61 | 1.61 | 1.60 | 1.60 | 1.63 | 1.57 | 1.58 |
| 5 | 1.61 | 1.57 | 1.56 | 1.58 | 1.55 | 1.56 | 1.55 | | | | | | | |

は、景気後退期

- (注) 1. 季節調整法はセンサス局法Ⅱ(X-12-ARIMA)による。なお、令和4年12月以前の数値は、新季節指数により改訂した。
 2. 年平均及び年度平均は原数値
 3. ハローワークインターネットサービスの機能拡充に伴う令和3年9月以降の数値の取扱いについては、1頁の注4を参照。

都道府県別有効求人倍率：季節調整値
 (新規学卒者を除きパートタイムを含む)
 令和5年7月 全国平均1.29倍 [原数値1.26倍]



(注) 季節調整値計算(季節調整値替え)は、毎年過去1年分のデータが揃う年初に行われ、季節調整済系列が改訂される。

(資料出所) 厚生労働省「職業安定業務統計」