

# 令和6年度 業務概要

(令和5年度内容)

ながおほか

## ハローワーク長岡

長岡公共職業安定所

〒940-8609 新潟県長岡市千歳1-3-88 長岡地方合同庁舎2階

TEL 0258-32-1181



## ハローワークおぢや

長岡公共職業安定所 小千谷出張所

〒947-0028 新潟県小千谷市城内2-6-5

TEL 0258-82-2441

## 管内概況

当所は、新潟県のほぼ中央部に位置する長岡市及び小千谷市を管轄し、そのうち小千谷市並びに長岡市の旧川口町を小千谷出張所が管轄しています。

長岡市は、平成17年4月1日に5町村（中之島町、越路町、三島町、小国町、山古志村）と、平成18年1月1日に4市町村（栃尾市、寺泊町、与板町、和島村）と、平成22年3月31日に川口町と合併し、現在の長岡市となりました。

長岡市の総面積は約890平方キロメートル、中央を南北に信濃川が流れ、その地形は平野部、中山間部、海岸部を有しバラエティーに富み、美しく豊かな自然風土に恵まれています。その気候は、季節の移り変わりが鮮やかで、夏は高温多湿である一方、冬は季節風が強く、降雪があるという日本海側特有の傾向が見られます。また、南長岡一片貝ガス田は日本一の天然ガス産出量を誇っています。

長岡市の総人口は、約26万人、事業所数約1万2千3百事業所、従業者数約12万9千人で、産業別従業員数では、製造業、卸・小売業、医療・福祉、建設業の順に多く、工作機械関連の他、電子部品、食料品、繊維製品などの幅広い業種が集積した工業都市として発展しています。

その特徴は、多くの製造業で培われた多様性と高い技術力、そして産学連携です。市内にある4大学1高専が地域産業を強かにバックアップしています。

小千谷出張所管内の小千谷市、旧川口町は、総人口約3万8千人、事業所数約1万8千事業所、従業者数約1万8千人（うち、旧川口町は総人口約4千人、事業所数約2百事業所、従業者数約1千4百人）で、産業別では、製造業、卸・小売業、医療・福祉、建設業の順になっており、近年は精密機械器具製造業、半導体や電子部品製造を中心とした電気機械器具製造業が発展しています。

また、「魚沼産コシヒカリ」を生産する農業をはじめ、県の重要無形文化財、国の伝統工芸品に指定されている小千谷紬や小千谷縮を中心とした織物業、当地が発祥とされる観賞用錦鯉の養殖は広く知られ、外国からも高い評価を受けています。

管内では正三尺玉やフェニックス花火で知られる長岡まつりや世界一の四尺玉で知られる片貝まつりといった打ち上げ花火が全国的に有名で、毎年多くの見物客を楽しませています。

令和5年の県内経済情勢は、新型コロナウイルス感染症が5類に移行し、経済・社会生活が正常化する中で、生産活動には回復の動きに足踏みが見られた一方で、個人消費は緩やかに回復するなど、全体的には前向きな動きが見られる1年でした。他方、輸入原材料価格の上昇に端を発する物価高の継続は、企業活動・県民生活を圧迫し、実質賃金はマイナス圏を脱しつつあるものの、全体としては減少で推移するなどの状況もあり、回復に伴う生活実感の改善が妨げられています。

今後も、原材料価格や燃料費の上昇が雇用に与える影響に留意しながら、人手不足解消に向け、企業の人材確保の支援を積極的に行っていく必要があります。

令和5年度の管内の雇用情勢は、新型コロナウイルス感染症の影響から一転し人手不足を起因とした活発な採用活動の再開もあるものの、新規求人は減少に転じる月もあるなど増加から横ばいへと変化した一方、新規求職は減少傾向から増加に転じる月もあるなど減少から横ばいへと変化しています。

新規求人数の産業別では卸・小売業、医療・福祉、宿泊・飲食サービス業、情報通信業などで増加、製造業では電子部品・電気機械分野で増加しているものの、食料品、業務用機械器具分野で減少となり、製造業全体では減少、建設業も減少となったことから全体で前年度比0.7%の増にとどまりました。新規求職者数については、求人情報ツールを活用した求職活動への移行もあるものの、55歳以上の求職者が増加しており、前年度に比べ0.3%増加しました。

こうした状況を背景に、有効求人倍率（パートを含む全数）は令和4年度の1.41倍から0.03ポイント下降して1.38倍となりました。

※平成17年4月1日から、旧中之島町は三条所管轄から、旧小国町は柏崎所管轄から当所へ編入されています。

資料出所：「長岡市統計年鑑 令和5年版」、「小千谷市統計書 2023年版」

## 雇用の動き（全数）

全数：パートを含む全数、常用：パートを除く常用

- ◎新規求人数は、前年度比0.7%増の29,149人となった。  
産業別では、情報通信業（43.4%）、卸売業・小売業（10.4%）、医療、福祉（11.4%）、サービス業（6.7%）で増加した。  
一方、建設業（4.1%）、製造業（10.3%）、運輸業・郵便業（10.1%）で減少した。
- ◎新規求職者数（常用）は、前年度比0.2%増の8,697人となった。  
求職者の態様別では、在職者（0.8%）、離職者（0.1%）で増加した。一方、無業者（2.7%）で減少した。  
離職者のうち、事業主都合離職者（12.6%）で増加し、自己都合離職者（3.6%）で減少した。
- ◎有効求人数は、前年度比1.4%増の82,166人となった。
- ◎有効求職者数は、前年度比3.5%増の59,404人となった。
- ◎有効求人倍率は、前年度を0.03ポイント下回る1.38倍となった。
- ◎雇用保険受給資格決定件数は前年度同数の3,384件となり、雇用保険受給者実人員は11.7%増の12,377人となった。
- ◎企業整備（5人以上の解雇）の状況は、前年度より10件多い24件で、解雇者数は364人と前年度の151人より213人増加した。

## 一般職業紹介状況

### 【新規求人数・有効求人数】

区分 年度	新規求人数		有効求人数	
	全数	常用	全数	常用
令和5年度	29,149	19,673	82,166	56,567
令和4年度	28,957	19,122	81,052	54,672
前年度比(%)	0.7	2.9	1.4	3.5

### 【新規求職者数・有効求職者数】

区分 年度	新規求職者数		有効求職者数	
	全数	常用	全数	常用
令和5年度	14,104	8,697	59,404	36,185
令和4年度	14,061	8,679	57,370	34,895
前年度比(%)	0.3	0.2	3.5	3.7

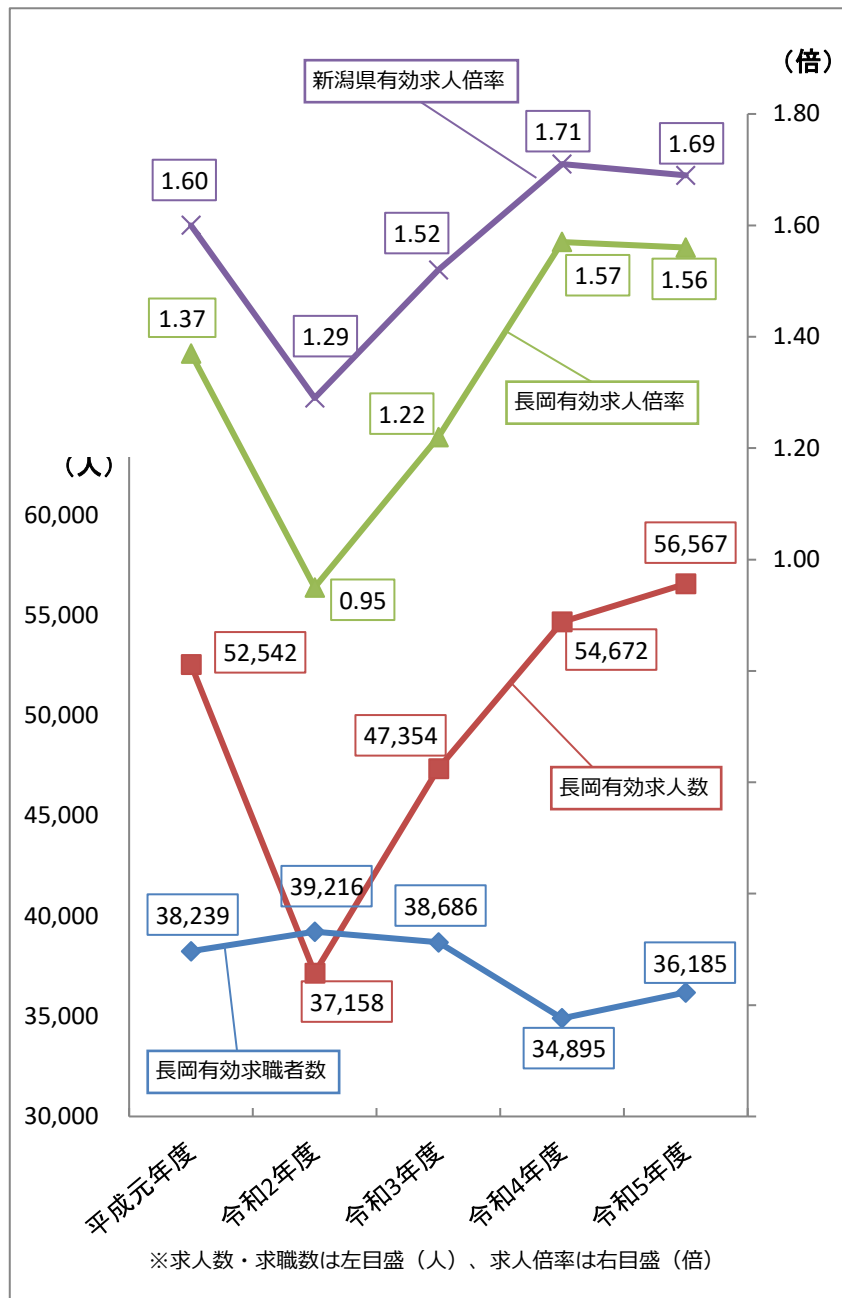
### 【就職件数・就職率】

区分 年度	就職件数				就職率(%)	
	全数	全数のうち 保険受給者	常用	常用のうち 保険受給者	全数	常用
令和5年度	4,747	1,574	2,662	1,060	33.7	30.6
令和4年度	4,834	1,511	2,640	1,006	34.4	30.4
前年度比(%)	▲ 1.8	4.2	0.8	5.4	▲ 0.7	0.2

※就職率の前年度比は増減差ポイント

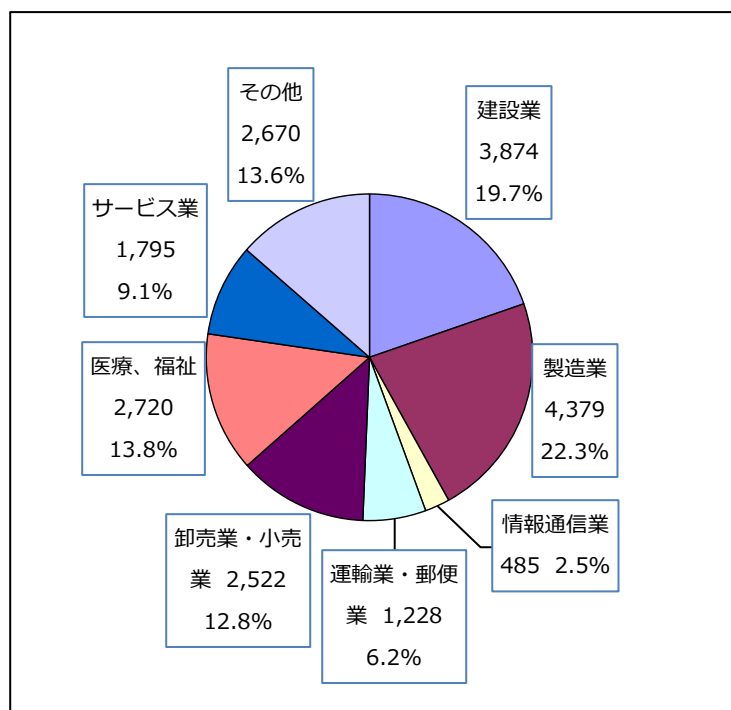
【 求人・求職及び求人倍率の動き（常用）】

区分 年月	長岡有効 求人数	長岡有効 求職者数	長岡有効 求人倍率	新潟県有効 求人倍率
平成元年度	52,542	38,239	1.37	1.60
令和2年度	37,158	39,216	0.95	1.29
令和3年度	47,354	38,686	1.22	1.52
令和4年度	54,672	34,895	1.57	1.71
令和5年度	56,567	36,185	1.56	1.69
5年4月	4,655	3,161	1.47	1.62
5月	4,679	3,127	1.50	1.61
6月	4,768	3,143	1.52	1.68
7月	4,782	2,965	1.61	1.75
8月	4,706	2,968	1.59	1.75
9月	4,604	2,975	1.55	1.71
10月	4,717	3,038	1.55	1.68
11月	4,652	2,991	1.56	1.70
12月	4,817	2,826	1.70	1.76
6年1月	4,717	2,867	1.65	1.74
2月	4,776	2,999	1.59	1.70
3月	4,694	3,125	1.50	1.66
5年度計	56,567	36,185	1.56	1.69



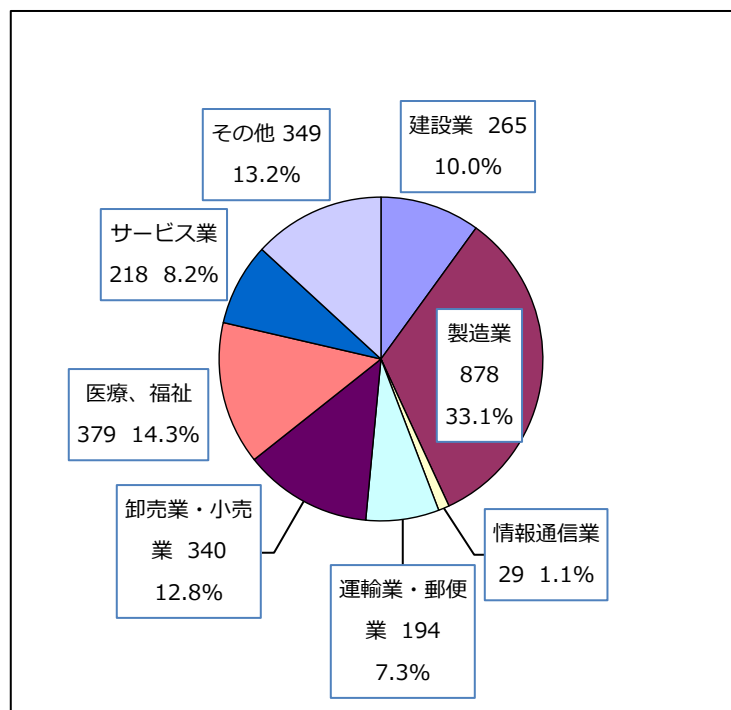
【 産業別新規求人の状況（常用）】

総数 19,673 人



【 産業別就職の状況（常用）】

総数 2,652 人



## パートタイムの職業紹介状況（全数）

年度	新規		就職	有効 求人倍率
	求人	求職		
令和5年度	8,671	5,255	2,003	1.02
令和4年度	9,118	5,233	2,113	1.11
前年度比(%)	▲ 4.9	0.4	▲ 5.2	▲ 0.09

※有効求人倍率の前年度比は増減差ポイント

## 【うち、ハローワークプラザ長岡の実績】

年度	新規求職数	紹介件数	就職件数
令和5年度	767	616	245
令和4年度	781	652	255
前年度比(%)	▲ 1.8	▲ 5.5	▲ 3.9

## 中高年齢者（45歳以上）の職業紹介状況（パートを除く常用）

年度	新規求職 45歳以上			有効求職 45歳以上			就職 45歳以上		
		55歳以上	65歳以上		55歳以上	65歳以上		55歳以上	65歳以上
令和5年度	3,673	1,711	373	15,880	7,463	1,456	1,058	440	71
令和4年度	3,406	1,596	419	14,168	6,667	1,470	971	346	53
前年度比(%)	7.8	7.2	▲ 11.0	12.1	11.9	▲ 1.0	9.0	27.2	34.0

## 障害者の職業紹介状況

### 【登録状況】

項目	計	区分			
		身体	知的	精神	他
新規求職者	658	150	111	342	55
有効求職者	616	141	82	354	39
就職件数	306	59	67	164	16

※「他」は難病、発達障害等

### 【障害者の雇用率】

年度	①企業数	②算定基礎労働者数	③常用雇用障害者数	④雇用率(%) (③/②×100)	⑤雇用率達成企業数	⑥雇用率未達成企業数	⑦雇用率達成企業率(%)
令和5年度	278	49,245.0	1,229.0	2.50%	164	114	59.0%
令和4年度	280	48,975.0	1,157.0	2.36%	163	117	58.2%

※毎年6月1日現在の民間企業における障害者雇用状況報告に基づく調査結果。

※障害者法定雇用率は、令和3年3月から2.3%（②の労働者が43.5人以上の企業が対象）。

## Uターン登録制度による取扱状況

年度	新規登録者	就職件数	有効登録者数
令和5年度	0	0	18
令和4年度	0	0	19
前年度比(%)	-	-	▲ 5.3

## 学校卒業者の職業紹介状況

※令和6年3月末現在

### 【大学・短大・高専・専修（学校扱い）】

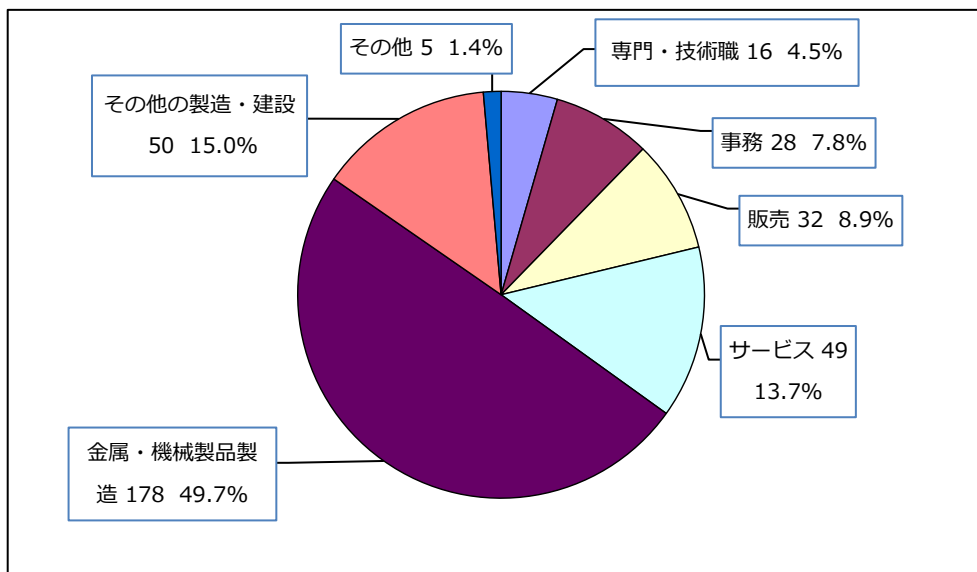
項目・年度	区分					
	計	大学	短大	高専	専修	職業能力 開発施設
求人数（令和6年3月卒）	254,096	220,320	0	4,865	28,911	0
求人数（令和5年3月卒）	214,632	185,541	0	4,479	24,612	0
就職数（令和6年3月卒）	1,293	739	0	95	459	0
就職数（令和5年3月卒）	1,237	690	0	98	449	0

### 【高等学校 16校】（33条の2…3校、27条…9校、26条…4校）

項目 年度	求人数	充足数	就職数			
			管内	県内管外	県外	
令和6年3月卒	1,302	323	358	243	78	37
令和5年3月卒	1,168	286	300	204	64	32

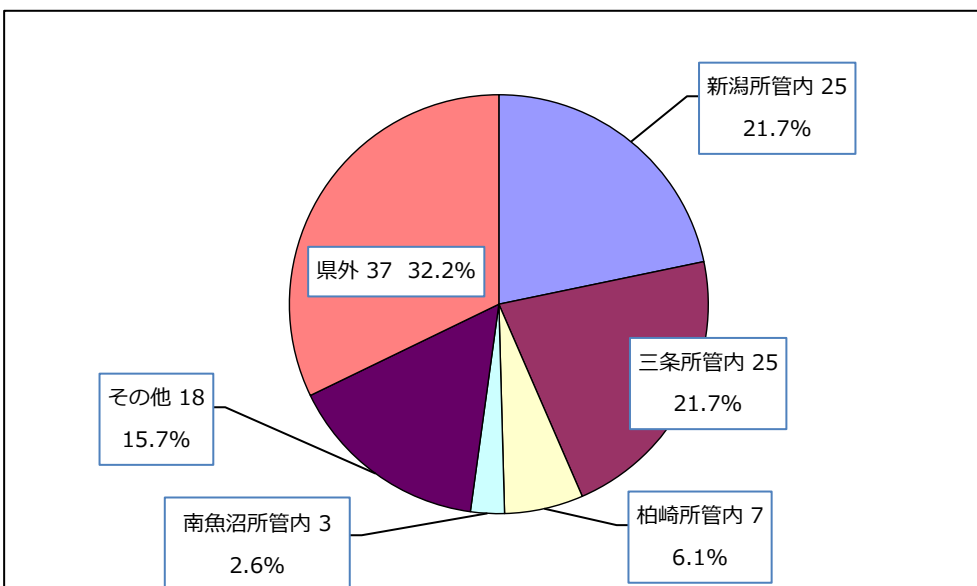
### 【高等学校職業別就職状況】

総数 358 人



### 【高等学校就職送出状況】

総数 115 人



※ 総数は、上記一覧表の県内管外と県外就職者数

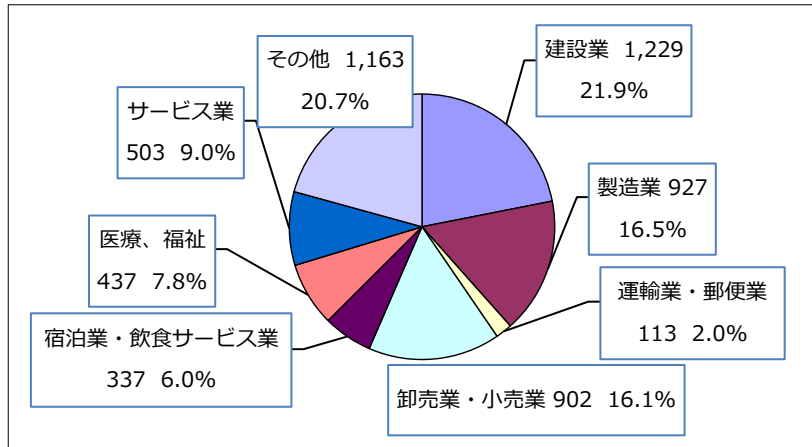
## 雇用保険関係

### 【事業所の状況】

年度	項目	事業所数	
		新規適用	廃止
令和5年度		5,611	137
令和4年度		5,668	132
前年度比(%)		▲ 1.0	3.8
年度	項目	うち事務組合委託分	
		新規委託	委託解除
令和5年度		2,608	67
令和4年度		2,643	61
前年度比(%)		▲ 1.3	9.8

### 【産業別事業所数】

総数 5,611 社

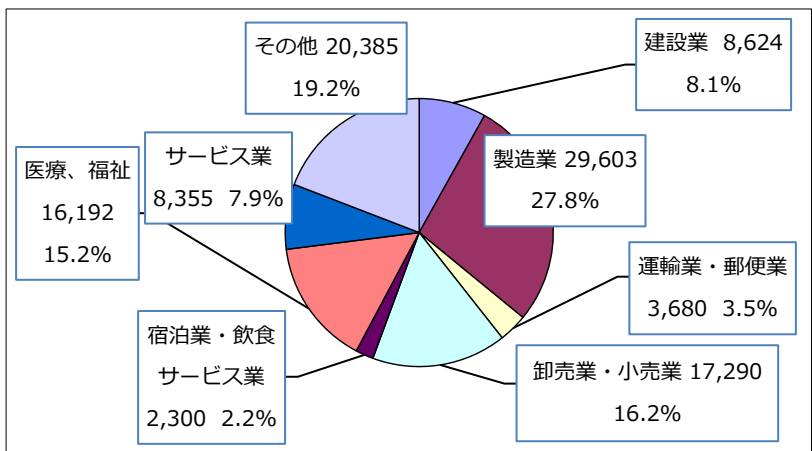


### 【被保険者の状況】

年度	項目	被保険者数	
		資格取得	資格喪失
令和5年度		106,429	14,517
令和4年度		106,752	14,488
前年度比(%)		▲ 0.3	0.2
年度	項目	うち事務組合委託分	
		資格取得	資格喪失
令和5年度		19,419	2,882
令和4年度		19,490	2,503
前年度比(%)		▲ 0.4	15.1

### 【産業別被保険者数】

総数 106,429 人



### 【失業給付等取扱状況】

年度	項目	一般求職者給付								
		基本手当（基本分）			基本手当（延長分）		技能習得手当		傷病手当	
		受給資格 決定件数	受給者 実人員	支給金額 (千円)	初回 受給者数	支給金額 (千円)	初回 受給者数	支給金額 (千円)	受給者 実人員	支給金額 (千円)
令和5年度		3,384	12,377	1,504,807	258	93,065	788	15,306	9	3,780
令和4年度		3,384	11,079	1,312,615	259	90,876	799	13,696	10	3,609
前年度比(%)		0.0	11.7	14.6	▲ 0.4	2.4	▲ 1.4	11.8	▲ 10.0	4.8

年度	項目	就職促進給付			
		再就職手当		就業手当	
		受給者 実人員	支給金額 (千円)	受給者 実人員	支給金額 (千円)
令和5年度		1,221	482,778	13	2,054
令和4年度		1,103	415,532	28	4,023
前年度比(%)		10.7	16.2	▲ 53.6	▲ 48.9

年度	項目	高年齢求職者給付			特例一時金		
		受給資格 決定件数	受給者数	支給金額 (千円)	受給資格 決定件数	受給者数	支給金額 (千円)
令和5年度		1,082	1,091	233,787	152	155	30,347
令和4年度		1,066	1,056	222,159	173	169	32,302
前年度比(%)		1.5	3.3	5.2	▲ 12.1	▲ 8.3	▲ 6.1

【雇用継続給付等及び教育訓練給付取扱状況】

年度	高年齢雇用継続給付			育児休業給付 基本給付金			介護休業給付		教育訓練給付	
	受給要件 確認件数	受給者 実人員	支給金額 (千円)	受給要件 確認件数	受給者 実人員	支給金額 (千円)	受給者数	支給金額 (千円)	受給者数	支給金額 (千円)
令和5年度	1,003	19,162	475,195	1,263	12,021	1,459,406	119	23,824	182	5,961
令和4年度	1,027	18,932	457,486	1,301	11,983	1,444,840	90	19,247	184	5,381
前年度比(%)	▲ 2.3	1.2	3.9	▲ 2.9	0.3	1.0	32.2	23.8	▲ 1.1	10.8

助成金等支給状況

【特定求職者雇用開発助成金支給状況】

年度・項目	区分	計	区分						
			高年齢者等	障害者	母子家庭の母等	難治性疾患患者	就職氷河期世代	生活保護受給者	生活困窮者
令和5年度	件数	547	243	205	64	11	24	0	0
	支給金額(千円)	143,505	59,940	55,915	17,650	3,000	7,000	0	0
令和4年度	件数	500	235	196	54	6	9	0	0
	支給金額(千円)	129,000	59,446	51,763	13,708	1,483	2,600	0	0

※ 1 高年齢者等は65歳以上対象者を含む。 ※ 2 母子家庭の母等は父子家庭の父等を含む。

【通年雇用助成金支給状況】

年度・項目	区分	計	区分		
			新規	継続	再継続
令和5年度	労働者数	47	24	10	13
支給決定分	支給金額(千円)	24,801	13,835	4,525	6,441
令和4年度	労働者数	49	13	15	21
支給決定分	支給金額(千円)	24,375	8,105	6,959	9,311

【トライアル雇用助成金支給状況】

年度・項目	区分	計	区分					障害者 (短時間含む)
			(イ) 紹介日の前日から過去2年以上に、2回以上離職や転職を繰り返している者	(ロ) 紹介日の前日時点で、離職している期間が1年を超えている者	(ハ) 妊娠、出産・育児を理由に離職し、紹介日の前日時点で、安定した職業に就いていない期間が1年を超えている者	(ニ) 紹介日時点で、ニートやフリーター等で55歳未満の者	(ホ) 紹介日時点で、就職の援助を行うに当たって、特別な配慮を要する者(母子家庭の母等)	
令和5年度	トライアル雇用開始者数	28	/	/	/	/	/	32
	トライアル雇用終了者数	26	/	/	/	/	/	42
	常用雇用移行者数	20	/	/	/	/	/	35
	常用雇用移行率(%)	76.9	/	/	/	/	/	83.3
	支給決定件数	24	13	5	0	6	0	43
	支給金額(千円)	2,560	1,350	510	0	700	0	9,410
令和4年度	トライアル雇用開始者数	34	/	/	/	/	/	44
	トライアル雇用終了者数	33	/	/	/	/	/	50
	常用雇用移行者数	25	/	/	/	/	/	44
	常用雇用移行率(%)	75.8	/	/	/	/	/	88.0
	支給決定件数	34	24	6	1	3	0	46
	支給金額(千円)	3,750	2,560	710	120	360	0	11,590



## ハローワーク長岡



### 長岡公共職業安定所 【管轄：長岡市（旧川口町除く）】

〒940-8609

長岡市千歳1-3-88 長岡地方合同庁舎2階

TEL 0258-32-1181

（自動音声案内 部門コードは以下の通りです）

雇用保険給付 11# 雇用保険適用 21#

求人申込 31# 助成金 32#

職業相談 41# 専門援助 42#

学生相談・新卒求人 43#

総合案内 1# 部門コード案内 9#

【開庁日・時間】 平日 8:30~17:15

【閉庁日】 土、日、祝日、年末年始

## ハローワークおぢや



### 長岡公共職業安定所 小千谷出張所

【管轄：小千谷市、長岡市（旧川口町）】

〒947-0028

小千谷市内2-6-5

TEL 0258-82-2441

【開庁日・時間】 平日 8:30~17:15

【閉庁日】 土、日、祝日、年末年始

## ハローワークプラザ長岡



〒940-0062

長岡市大手通2-2-6 ながおか市民センター3階

TEL 0258-34-8010

【開庁日・時間】 平日 9:30~18:00

【閉庁日】 土、日、祝日、年末年始

## ワークセンター栃尾



〒940-0233

長岡市栃尾宮沢1765

長岡市栃尾産業交流センター「おりなす」2階

TEL 0258-52-2333

【開庁日・時間】 平日 9:00~16:30

【閉庁日】 土、日、祝日、年末年始