

# 定例雇用情報

令和6年5月分

#1～#3-2 求人・求職バランスシート

#4 求人募集賃金・求職者希望賃金情報

新潟労働局職業安定課

## 求人・求職バランスシート

6年5月

職業別	雇用形態・ 年齢	常 用					常用的パート						
		合計	24歳 以下	25～ 34歳	35～ 44歳	45～ 54歳	55歳 以上	合計	24歳 以下	25～ 34歳	35～ 44歳	45～ 54歳	55歳 以上
合 計	有効求人	33,945	7,893	8,198	7,069	5,663	5,122	12,868	2,338	2,408	2,408	2,408	3,306
	有効求職	21,626	2,393	4,915	4,233	4,678	5,407	15,450	526	1,707	2,220	2,532	8,465
	求人倍率	<b>1.57</b>	<b>3.30</b>	<b>1.67</b>	<b>1.67</b>	<b>1.21</b>	<b>0.95</b>	<b>0.83</b>	<b>4.44</b>	<b>1.41</b>	<b>1.08</b>	<b>0.95</b>	<b>0.39</b>
管理職	有効求人	116	24	25	25	22	20	3	0	0	1	1	1
	有効求職	58	6	5	9	5	33	13	1	0	3	0	9
	求人倍率	<b>2.00</b>	<b>4.00</b>	<b>5.00</b>	<b>2.78</b>	<b>4.40</b>	<b>0.61</b>	<b>0.23</b>	<b>0.00</b>	-	<b>0.33</b>	-	<b>0.11</b>
専門・ 技術職	有効求人	7,006	1,562	1,575	1,434	1,313	1,122	1,456	270	271	271	271	373
	有効求職	2,673	297	757	504	535	580	1,266	30	187	228	160	661
	求人倍率	<b>2.62</b>	<b>5.26</b>	<b>2.08</b>	<b>2.85</b>	<b>2.45</b>	<b>1.93</b>	<b>1.15</b>	<b>9.00</b>	<b>1.45</b>	<b>1.19</b>	<b>1.69</b>	<b>0.56</b>
事 務 職	有効求人	2,609	664	665	544	401	335	1,297	246	247	247	247	310
	有効求職	4,808	531	1,254	1,043	1,083	897	2,812	68	340	539	571	1,294
	求人倍率	<b>0.54</b>	<b>1.25</b>	<b>0.53</b>	<b>0.52</b>	<b>0.37</b>	<b>0.37</b>	<b>0.46</b>	<b>3.62</b>	<b>0.73</b>	<b>0.46</b>	<b>0.43</b>	<b>0.24</b>
販売職	有効求人	4,495	1,262	1,271	902	608	452	1,698	316	323	322	322	415
	有効求職	1,097	172	279	189	216	241	614	36	88	91	113	286
	求人倍率	<b>4.10</b>	<b>7.34</b>	<b>4.56</b>	<b>4.77</b>	<b>2.81</b>	<b>1.88</b>	<b>2.77</b>	<b>8.78</b>	<b>3.67</b>	<b>3.54</b>	<b>2.85</b>	<b>1.45</b>
サービス職	有効求人	4,863	986	1,055	1,003	937	882	4,266	776	801	801	801	1,087
	有効求職	1,660	200	303	315	430	412	1,563	53	174	255	252	829
	求人倍率	<b>2.93</b>	<b>4.93</b>	<b>3.48</b>	<b>3.18</b>	<b>2.18</b>	<b>2.14</b>	<b>2.73</b>	<b>14.64</b>	<b>4.60</b>	<b>3.14</b>	<b>3.18</b>	<b>1.31</b>
保安職	有効求人	1,198	167	235	222	208	366	394	48	68	67	67	144
	有効求職	138	1	12	14	19	92	93	1	2	1	7	82
	求人倍率	<b>8.68</b>	<b>167.00</b>	<b>19.58</b>	<b>15.86</b>	<b>10.95</b>	<b>3.98</b>	<b>4.24</b>	<b>48.00</b>	<b>34.00</b>	<b>67.00</b>	<b>9.57</b>	<b>1.76</b>
農林漁業	有効求人	236	55	56	51	37	37	142	26	26	26	26	38
	有効求職	175	14	38	37	37	49	116	3	11	19	16	67
	求人倍率	<b>1.35</b>	<b>3.93</b>	<b>1.47</b>	<b>1.38</b>	<b>1.00</b>	<b>0.76</b>	<b>1.22</b>	<b>8.67</b>	<b>2.36</b>	<b>1.37</b>	<b>1.63</b>	<b>0.57</b>
生産工程	有効求人	5,459	1,367	1,428	1,190	810	664	1,090	201	205	205	205	274
	有効求職	2,414	246	543	540	546	539	880	29	94	139	166	452
	求人倍率	<b>2.26</b>	<b>5.56</b>	<b>2.63</b>	<b>2.20</b>	<b>1.48</b>	<b>1.23</b>	<b>1.24</b>	<b>6.93</b>	<b>2.18</b>	<b>1.47</b>	<b>1.23</b>	<b>0.61</b>
輸送・ 機械運転	有効求人	2,566	526	577	545	476	442	450	78	83	83	83	123
	有効求職	805	17	73	109	222	384	301	0	2	7	9	283
	求人倍率	<b>3.19</b>	<b>30.94</b>	<b>7.90</b>	<b>5.00</b>	<b>2.14</b>	<b>1.15</b>	<b>1.50</b>	-	<b>41.50</b>	<b>11.86</b>	<b>9.22</b>	<b>0.43</b>
建設・ 採掘	有効求人	3,810	897	914	810	614	575	78	13	13	13	13	26
	有効求職	459	35	90	67	99	168	59	0	3	0	2	54
	求人倍率	<b>8.30</b>	<b>25.63</b>	<b>10.16</b>	<b>12.09</b>	<b>6.20</b>	<b>3.42</b>	<b>1.32</b>	-	<b>4.33</b>	-	<b>6.50</b>	<b>0.48</b>
運搬・ 清掃・ 包装等	有効求人	1,587	384	398	344	235	226	1,994	363	372	372	372	515
	有効求職	2,092	166	301	423	470	732	2,986	98	259	348	531	1,750
	求人倍率	<b>0.76</b>	<b>2.31</b>	<b>1.32</b>	<b>0.81</b>	<b>0.50</b>	<b>0.31</b>	<b>0.67</b>	<b>3.70</b>	<b>1.44</b>	<b>1.07</b>	<b>0.70</b>	<b>0.29</b>

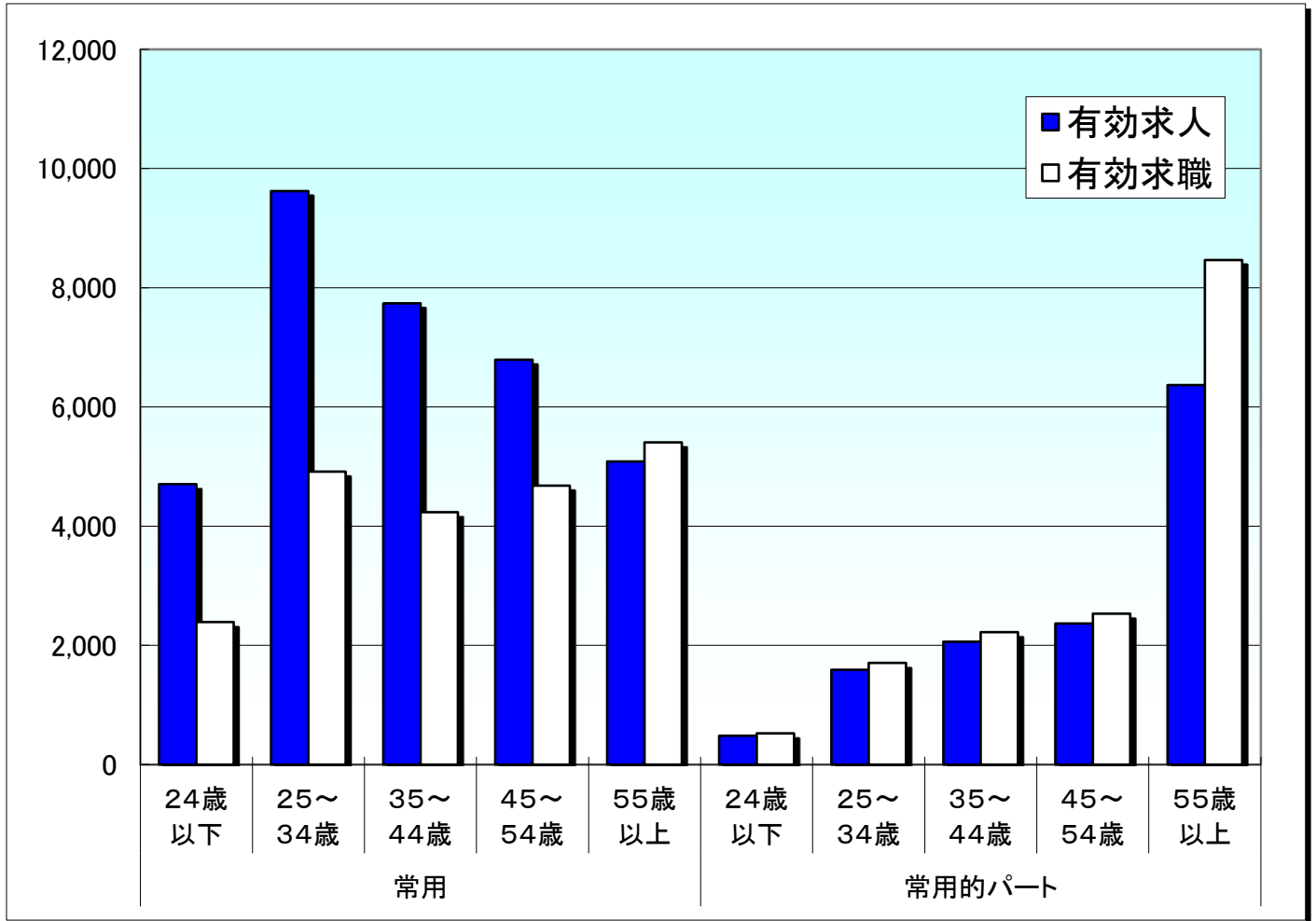
(注)新規学卒及びパートタイムを除いた常用及び常用的パートについて計上してある。

「-」は「表示できない」を表している。

(注)新職業分類(平成23年改訂「厚生労働省編職業分類」)に基づく区分による。

# 年齢別(就職機会積み上げ方式)

令和6年5月



## 就職機会積み上げ方式

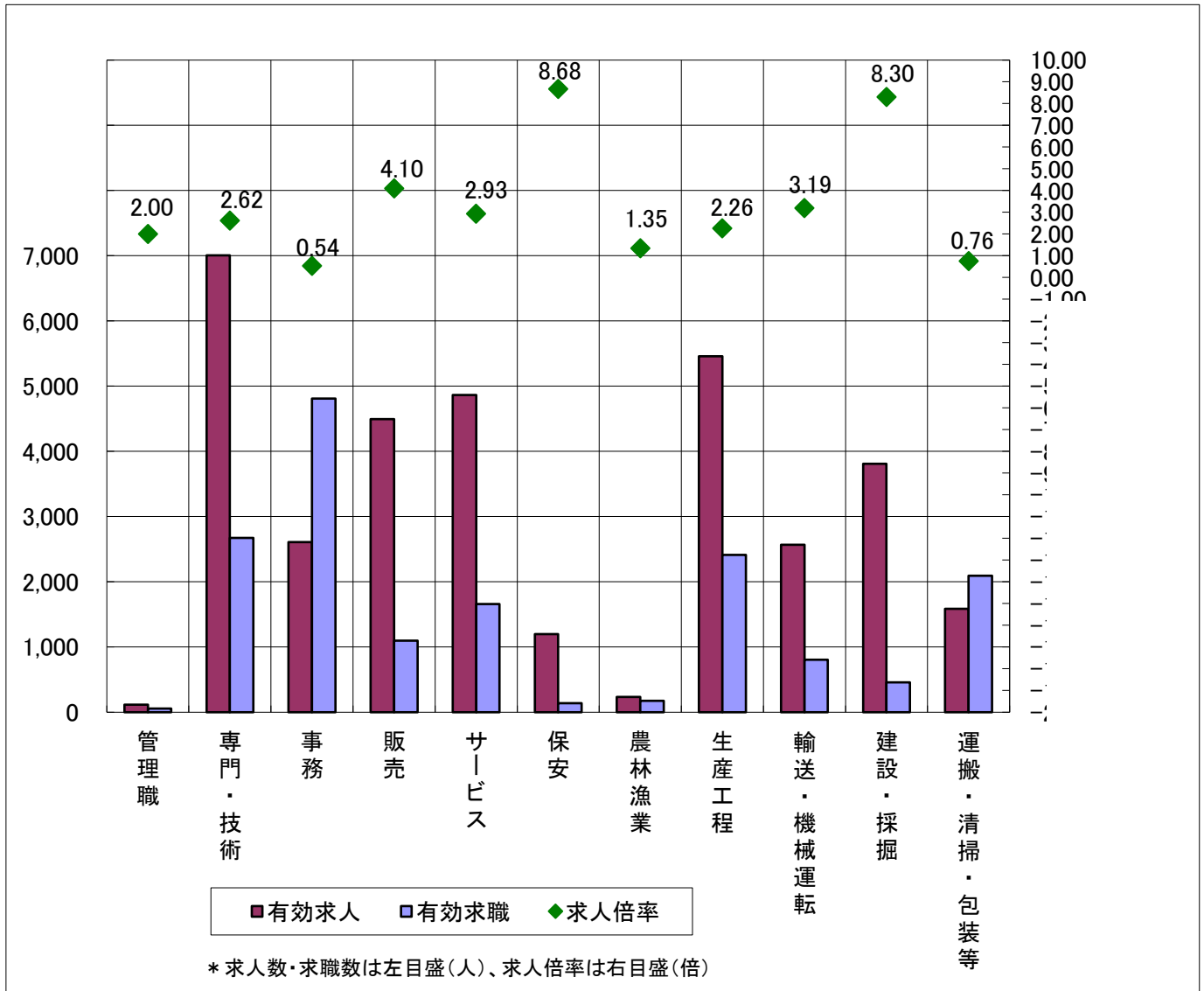
雇用形態 年齢	常用						常用的パート					
	合計	24歳以下	25～34歳	35～44歳	45～54歳	55歳以上	合計	24歳以下	25～34歳	35～44歳	45～54歳	55歳以上
有効求人	33,945	4,706	9,622	7,740	6,791	5,086	12,868	486	1,589	2,060	2,368	6,365
有効求職	21,626	2,393	4,915	4,233	4,678	5,407	15,450	526	1,707	2,220	2,532	8,465
求人倍率	1.57	1.97	1.96	1.83	1.45	0.94	0.83	0.92	0.93	0.93	0.94	0.75

※ 就職機会積み上げ方式とは

個々の求人について、求人数を対象となる年齢階級[5歳刻みの11階級]の総月間有効求職者数で除して当該求人に係る求職者1人当たりの就職機会を算定し、全有効求人についてこの就職機会を足し上げることにより、年齢別有効求人倍率を算出する。年齢別月間有効求人数は、年齢別有効求人倍率に年齢別月間有効求職者数を乗じて算出する。

# 求人・求職バランスシート(常用)

6年5月



	管理職	専門・技術	事務	販売	サービス	保安	農林漁業	生産工程	輸送・機械運転	建設・採掘	運搬・清掃・包装等	計
有効求人	116	7,006	2,609	4,495	4,863	1,198	236	5,459	2,566	3,810	1,587	33,945
有効求職	58	2,673	4,808	1,097	1,660	138	175	2,414	805	459	2,092	21,626
求人倍率	2.00	2.62	0.54	4.10	2.93	8.68	1.35	2.26	3.19	8.30	0.76	1.57

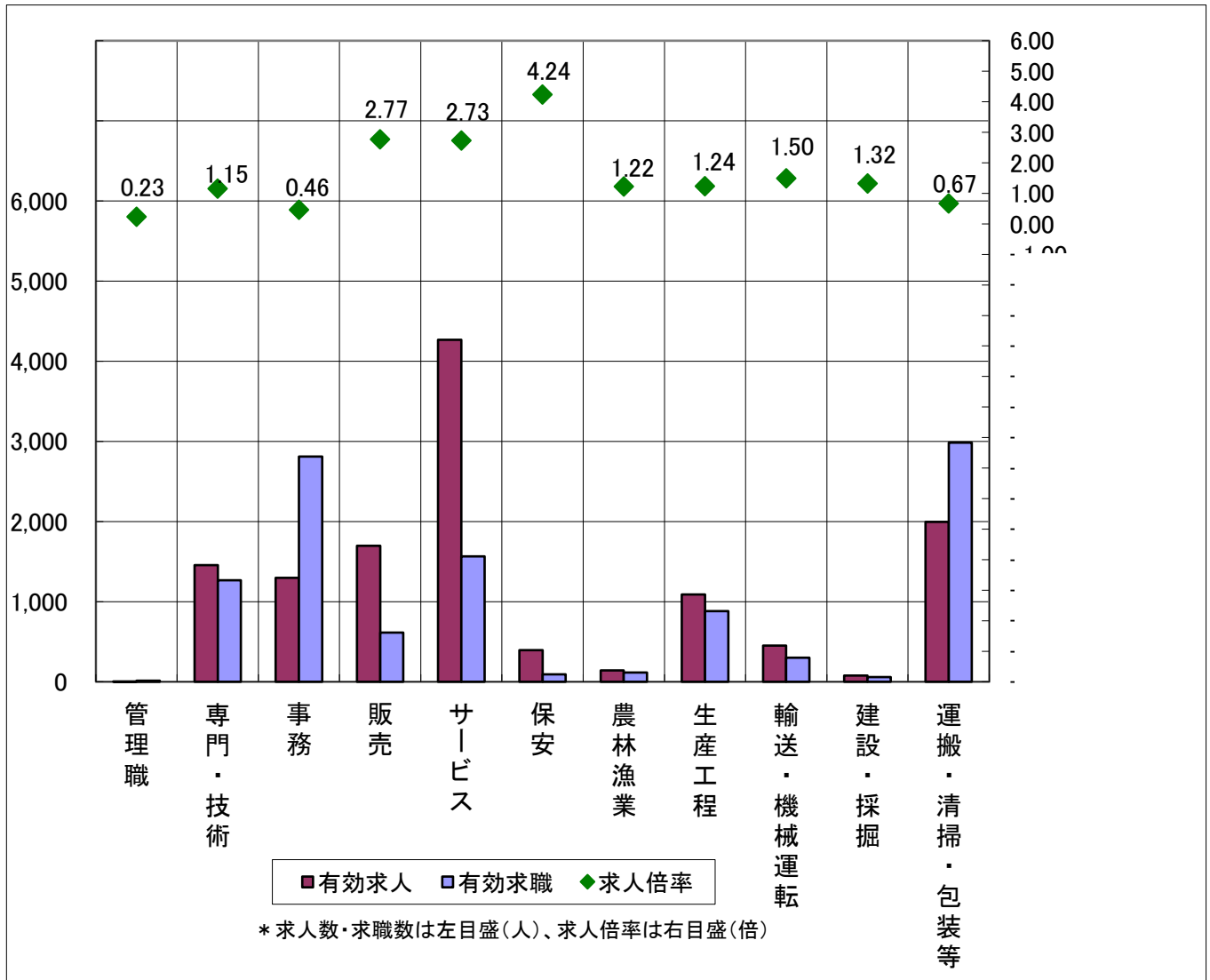
(注)「職業」の合計欄には、「職業分類不能」を含む。

新規学卒及びパートタイムを除いた常用について計上してある。

(注)新職業分類(平成23年改訂「厚生労働省編職業分類」)に基づく区分による。

# 求人・求職バランスシート(常用的パート)

6年5月



	管理職	専門・技術	事務	販売	サービス	保安	農林漁業	生産工程	輸送・機械運転	建設・採掘	運搬・清掃・包装等	計
有効求人	3	1,456	1,297	1,698	4,266	394	142	1,090	450	78	1,994	12,868
有効求職	13	1,266	2,812	614	1,563	93	116	880	301	59	2,986	15,450
求人倍率	0.23	1.15	0.46	2.77	2.73	4.24	1.22	1.24	1.50	1.32	0.67	0.83

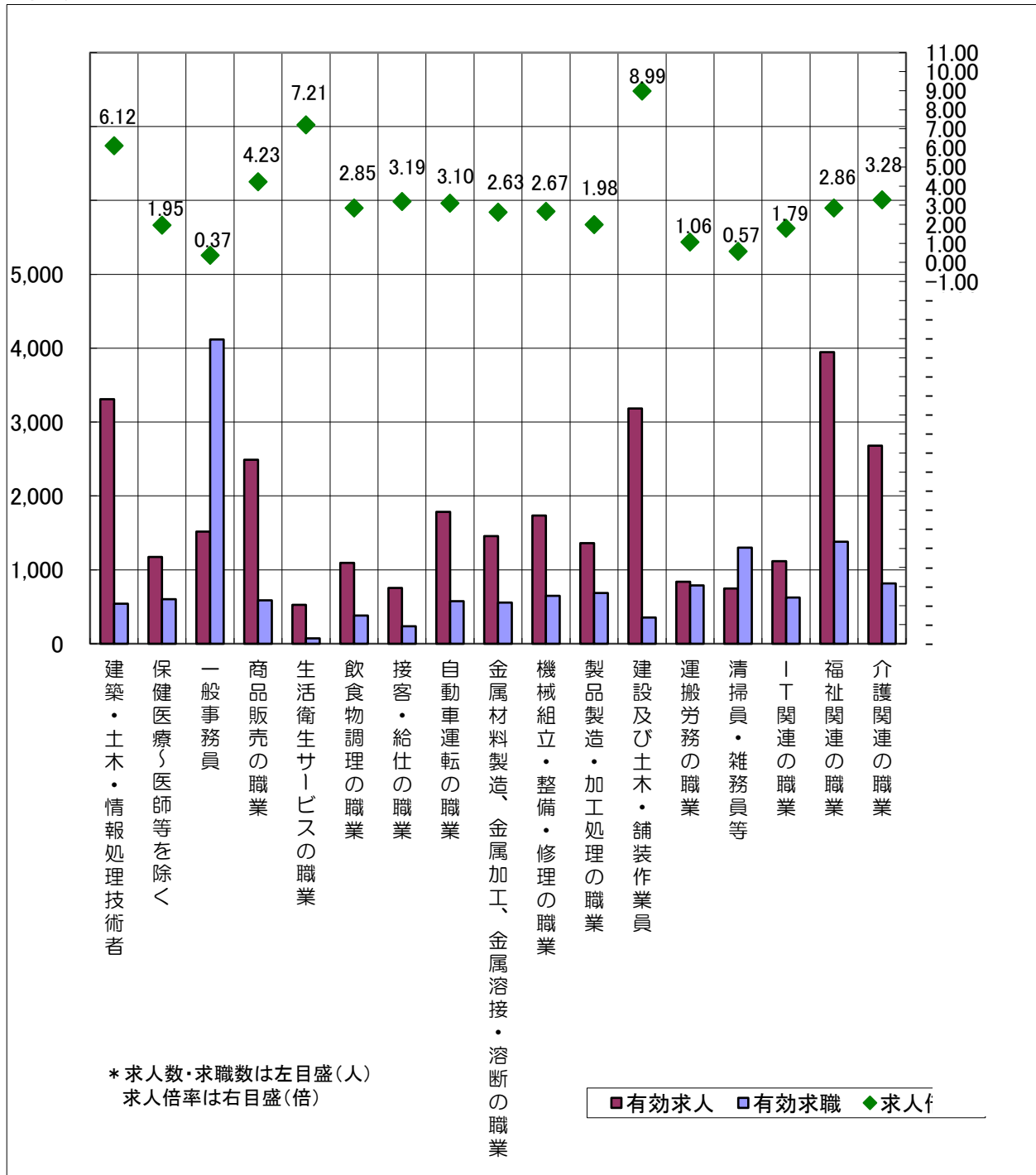
(注)「職業」の合計欄には、「職業分類不能」を含む。

新規学卒を除いた常用的パートについて計上してある。

(注)新職業分類(平成23年改訂「厚生労働省編職業分類」)に基づく区分による。

# 求人・求職バランスシート (常用) (主な職業中分類別)

6年5月



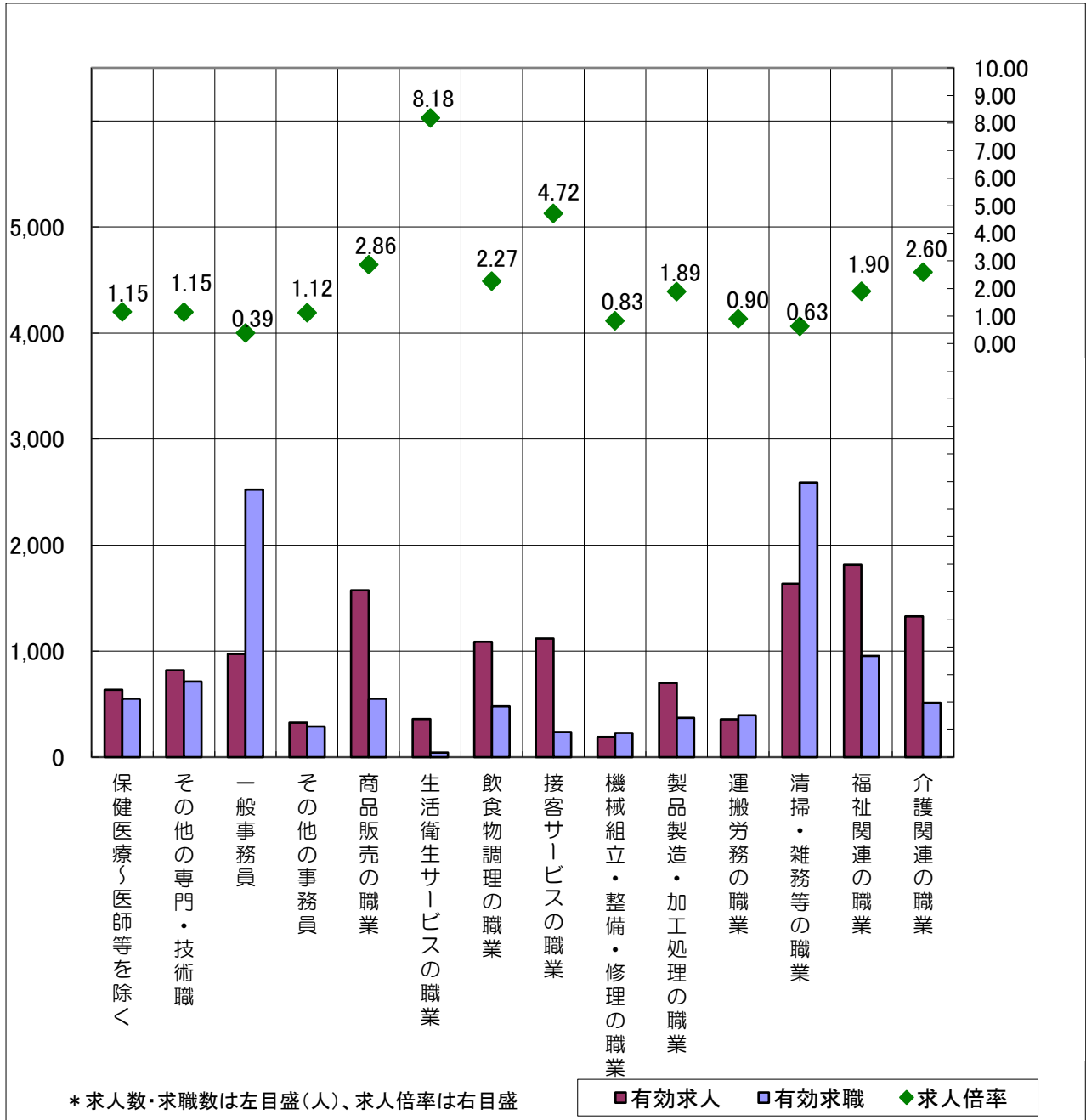
\* 求人数・求職数は左目盛(人)、求人倍率は右目盛(倍)

(注) 新規学卒及びパートタイムを除いた常用について計上してある。

(注) 新職業分類(平成23年改訂「厚生労働省編職業分類」)に基づく区分による。

# 求人・求職バランスシート (常用的パート) (主な職業中分類別)

6年5月



\* 求人数・求職数は左目盛(人)、求人倍率は右目盛(倍)

(注) 「その他の専門・技術職」とは「保健医療」以外の専門・技術職をいい、「その他の事務員」とは「一般事務員」以外の事務員(例えば、会計事務員、営業・販売関連事務員等)をいう。  
 (注) 新職業分類(平成23年改訂「厚生労働省編職業分類」)に基づく区分による。

## 求人募集賃金・求職者希望賃金情報

6年5月

(単位:円)

雇用形態・求人 求職別  職業・年齢別		常 用			常用的パート		
		求人募集賃金		求職者 希望賃金	求人募集賃金		求職者 希望賃金
		上限平均	下限平均	平均	上限平均	下限平均	平均
計		268,759	200,888	203,215	1,135	1,037	982
職 業 別	管理職	303,832	229,851	243,636	1,432	1,132	0
	専門・技術職	317,713	220,495	238,704	1,438	1,256	1,175
	事務職	232,106	183,842	193,548	1,089	1,022	969
	販売職	260,887	202,050	206,484	1,068	995	961
	サービス職	238,989	187,406	187,833	1,128	1,009	961
	保安職	231,909	191,384	178,696	1,334	1,005	978
	農林漁業	216,551	182,211	190,385	1,131	1,052	1,004
	生産工程	261,083	192,220	193,882	1,110	1,014	952
	輸送・機械運転	271,443	216,948	232,439	1,066	1,020	969
	建設・採掘	299,028	205,147	226,040	1,431	1,193	1,099
	運搬・清掃・包装等	224,440	186,879	184,896	1,024	988	942
計		268,758	200,887	203,215	1,135	1,036	982
年 齢 別	2 4 歳 以 下	267,344	200,200	196,644	1,134	1,036	959
	2 5 ~ 3 4 歳	267,487	200,270	206,508	1,134	1,036	991
	3 5 ~ 4 4 歳	269,108	200,957	214,753	1,133	1,036	978
	4 5 ~ 5 4 歳	272,462	202,416	202,729	1,133	1,036	966
	5 5 歳 以 上	268,254	201,117	193,594	1,140	1,037	987

(注) 「求人募集賃金」は、1カ月間に受理した求人賃金(基本給+定期的に支払われる手当、時間外手当含まず)の平均値である。

「求職者希望賃金」は、1カ月間に新たに求職申込をした者の希望賃金の平均値である。

(注) 令和3年4月から求職者希望賃金は、同一労働同一賃金の観点から男女合算とする。

(注) 新職業分類(平成23年改訂「厚生労働省編職業分類」)に基づく区分による。