

報道関係者 各位

令和6年1月11日

新潟新卒者等人材確保推進本部

事務局：新潟労働局職業安定課

課長 小池 誠 課長補佐 柳 吉栄

TEL：025-288-3507

令和6年3月高等学校・大学等新規卒業予定者の職業紹介状況について

(令和5年11月末日現在)

高等学校の就職内定率は93.1%、大学等の就職内定率は76.7%

～ 高等学校は前年同月と同率、大学等は3年連続で前年同月を上回る ～

新潟労働局では、令和6年3月高等学校・大学等新規卒業予定者について、令和5年11月末日現在の職業紹介状況を取りまとめました。

高等学校の就職内定率は93.1%と、前年同月と同率となり、平成27年3月卒以降10年連続で90%台となりました。また、大学等の就職内定率は76.7%と、3年連続で前年同月を上回り、平成27年3月卒以降10年連続の70%台となりました。

就職未内定者が高校生で158人、大学生等で2,297人いることから、引き続き学校等と連携し、早期に就職内定を得られるようきめ細かな就職支援に取り組みます。

なお、概要は以下のとおりです。

【高等学校】(別紙1、別紙2)

○ 求職者数	2,276人	(前年同月比)	1.4%増加)
○ 県内求人数	9,969人	(〃	9.1%増加)
○ 就職内定者数	2,118人	(〃	1.3%増加)
県内就職内定者数	1,819人	(〃	2.0%減少)
県外就職内定者数	299人	(〃	27.8%増加)
○ 求人倍率	4.38倍	(前年同月差)	0.31ポイント上昇)
○ 就職内定率	93.1%	(〃	同率)
○ 県内就職内定構成率	85.9%	(〃	2.9ポイント低下)

【大学・短大・高専・専修学校等】(別紙1、別紙3)

○ 求職者数	9,876人	(前年同月比)	1.8%増加)
○ 就職内定者数	7,579人	(〃	6.2%増加)
県内就職内定者数	4,028人	(〃	3.9%増加)
県外就職内定者数	3,551人	(〃	8.9%増加)
○ 就職内定率	76.7%	(前年同月差)	3.2ポイント上昇)
○ 県内就職内定構成率	53.1%	(〃	1.2ポイント低下)

令和6年3月新規学校卒業者の職業紹介状況 (令和5年11月末日現在)

新潟労働局職業安定課

1 高等学校

	本年	前年同月	増減数	増減率 (%)	
① 求職者数	2,276	2,245	31	1.4	
② 県内求人数	9,969	9,135 9,134	834 835	9.1	
就職 内定者 数	③ 総数	2,118	2,091	27	1.3
	④ うち県内	1,819	1,857	▲ 38	▲ 2.0
	⑤ うち県外	299	234	65	27.8
⑥ 求人倍率 ②/①	4.38	4.07	0.31		
⑦ 就職内定率(%) ③/①	93.1	93.1	0.0		
	男	94.0	93.3	0.7	
	女	91.4	92.8	▲ 1.4	
⑧ 県内就職内定構成率(%) ④/③	85.9	88.8	▲ 2.9		
	男	87.2	89.6	▲ 2.4	
	女	83.5	87.3	▲ 3.8	
⑨ 就職未内定者数	158	154	4	2.6	
	男	85	96	▲ 11	▲ 11.5
	女	73	58	15	25.9

※高校生の採用選考は9月16日開始。

2 大学等(学校扱)

	本年	前年同月	増減数	増減率 (%)	
① 求職者数	9,876	9,705	171	1.8	
就職 内定者 数	② 総数	7,579	7,138	441	6.2
	③ うち県内	4,028	3,878	150	3.9
	④ うち県外	3,551	3,260	291	8.9
⑤ 就職内定率(%) ②/①	76.7	73.5	3.2		
	男	78.3	73.2	5.1	
	女	75.4	73.9	1.5	
⑥ 県内就職内定構成率(%) ③/②	53.1	54.3	▲ 1.2		
	男	48.5	48.9	▲ 0.4	
	女	57.4	59.2	▲ 1.8	
⑦ 就職未内定者数	2,297	2,567	▲ 270	▲ 10.5	
	男	1,008	1,236	▲ 228	▲ 18.4
	女	1,289	1,331	▲ 42	▲ 3.2

※大学生等の正式内定は、10月1日以降。

2-1 大学等 学校種別内訳(学校扱)

	大学(21校)			短大(5校)			高専(1校)			専修等(65校)			
	本年	増減数	増減率	本年	増減数	増減率	本年	増減数	増減率	本年	増減数	増減率	
求職	4,644	158	3.5	541	▲ 15	▲ 2.7	103	▲ 2	▲ 1.9	4,588	30	0.7	
就職 内定者 数	総数	3,828	435	12.8	336	▲ 27	▲ 7.4	96	▲ 1	▲ 1.0	3,319	34	1.0
	うち県内	1,676	148	9.7	260	▲ 37	▲ 12.5	34	▲ 7	▲ 17.1	2,058	46	2.3
	うち県外	2,152	287	15.4	76	10	15.2	62	6	10.7	1,261	▲ 12	▲ 0.9
就職内定率(%)	82.4	6.8		62.1	▲ 3.2		93.2	0.8		72.3	0.2		
	男	81.7	8.5		77.2	▲ 12.6		91.5	0.4		73.5	1.8	
	女	83.2	4.8		59.5	▲ 0.5		100.0	3.8		71.5	▲ 0.9	
県内就職内定構成率(%)	43.8	▲ 1.2		77.4	▲ 4.4		35.4	▲ 6.9		62.0	0.8		
	男	40.5	▲ 3.0		65.6	6.5		34.7	▲ 7.0		59.8	4.8	
	女	47.6	1.0		80.0	▲ 9.1		38.1	▲ 5.9		63.7	▲ 2.5	
就職未内定者数	816	▲ 277	▲ 25.3	205	12	6.2	7	▲ 1	▲ 12.5	1,269	▲ 4	▲ 0.3	
	男	456	▲ 183	▲ 28.6	18	8	80.0	7	0	0.0	527	▲ 53	▲ 9.1
	女	360	▲ 94	▲ 20.7	187	4	2.2	-	▲ 1	▲ 100.0	742	49	7.1

※大学等(学校扱)の数値について

①求職者数・就職者数は、各大学等が学生からの報告等により把握している状況を取りまとめたもの。

可能な範囲で把握した数字を取りまとめており、報告のない学生や連絡の取れない学生などは未内定者として計上している。

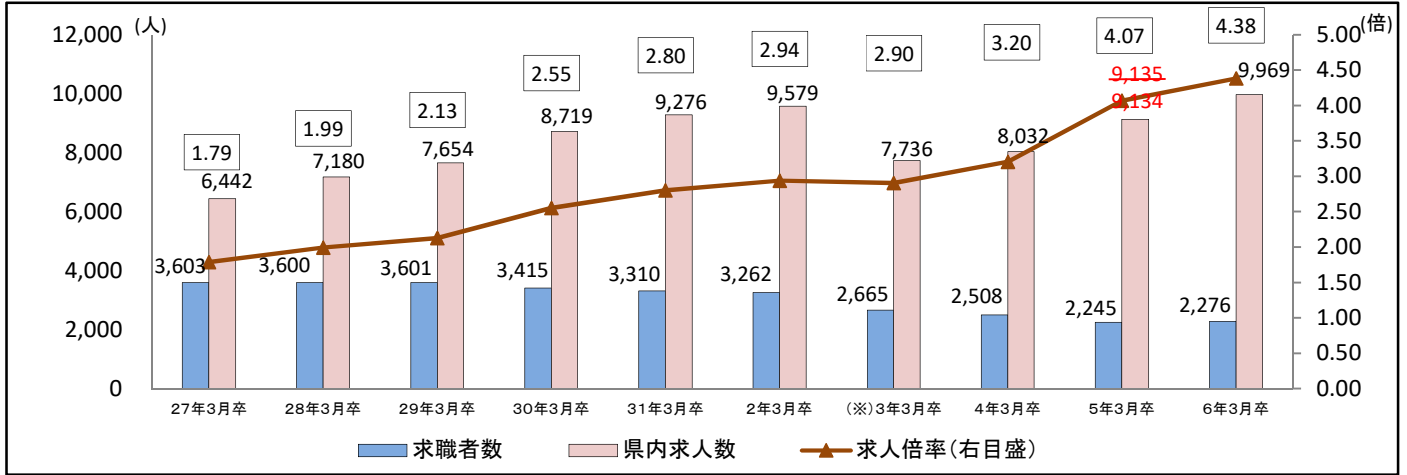
②厚生労働省及び文部科学省が公表している「大学等卒業者の就職内定状況調査(10月、12月、2月、4月(各月1日現在の年4回実施))」は抽出調査として実施しており、調査時点毎に、電話、面接等の方法により抽出した学生全員に対して学校を通じて内定状況を確認した結果であり、調査方法が異なることから、この調査結果と直接数値を比較できるものではない。

令和6年3月高等学校新規卒業予定者の職業紹介状況(令和5年11月末現在)

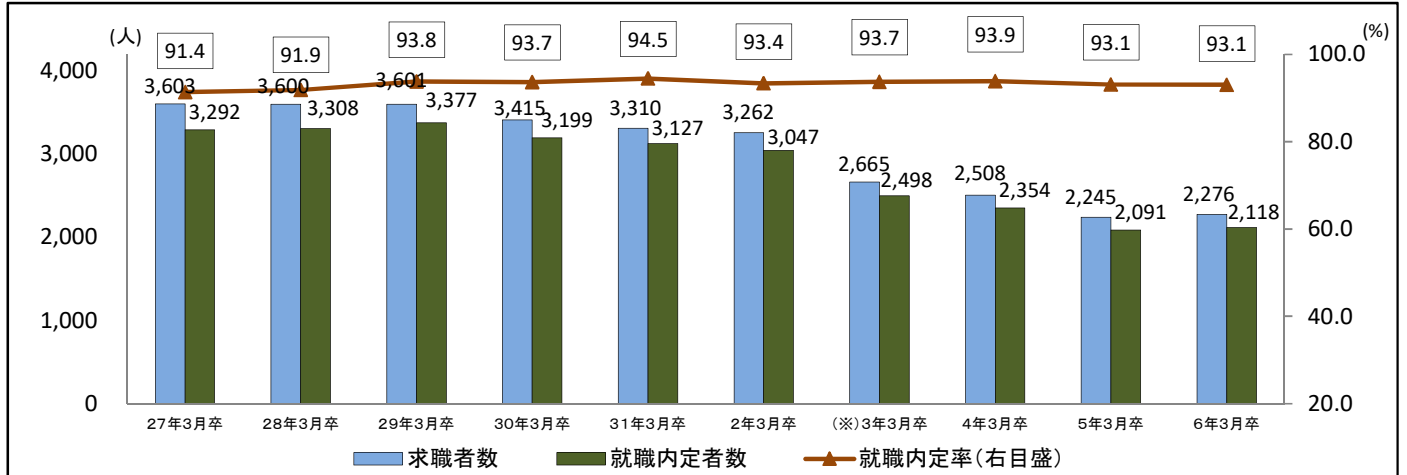
※令和3年3月卒の高校生の採用内定開始日等については、1か月後ろ倒しの10月16日開始(例年は9月16日開始)となったため、以下のグラフでは、例年の応募開始から集計までと時点に合わせて、令和3年3月卒のみ12月末現在の数値と比較している。

新潟労働局職業安定課

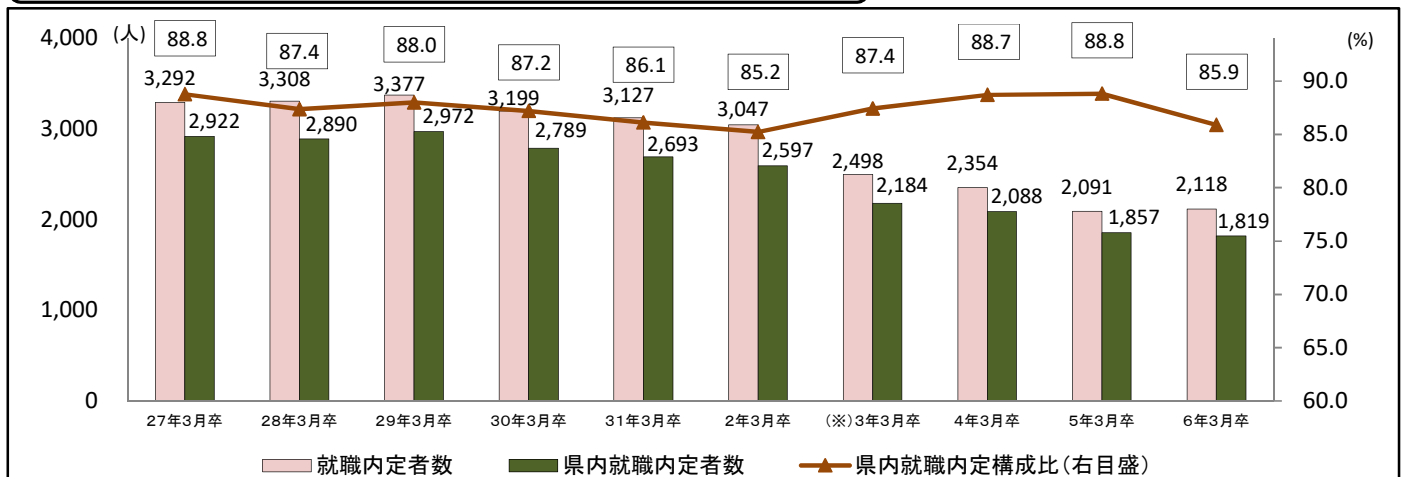
1 県内求人数・求職者数・求人倍率の推移



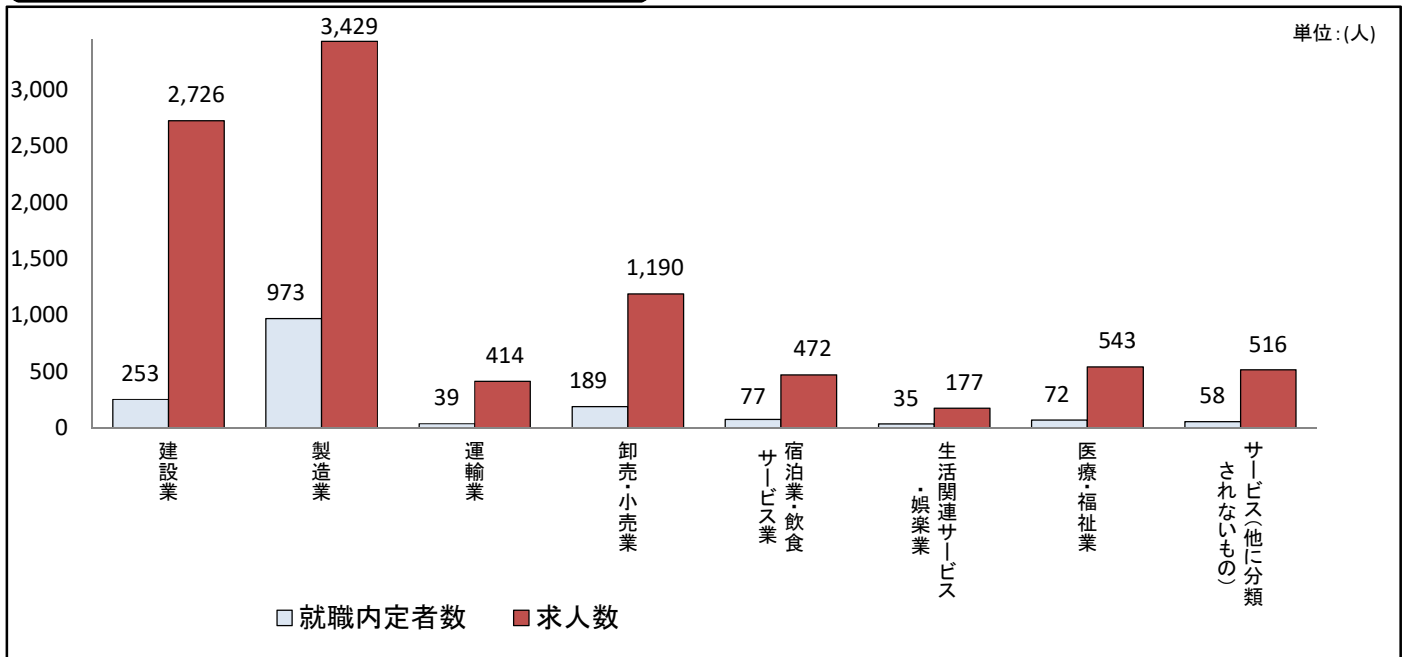
2 求職者数・就職内定者数・就職内定率の推移



3 就職内定者数・県内就職内定者数・県内就職内定構成比の推移



4 産業別 県内求人数・県内就職内定者数



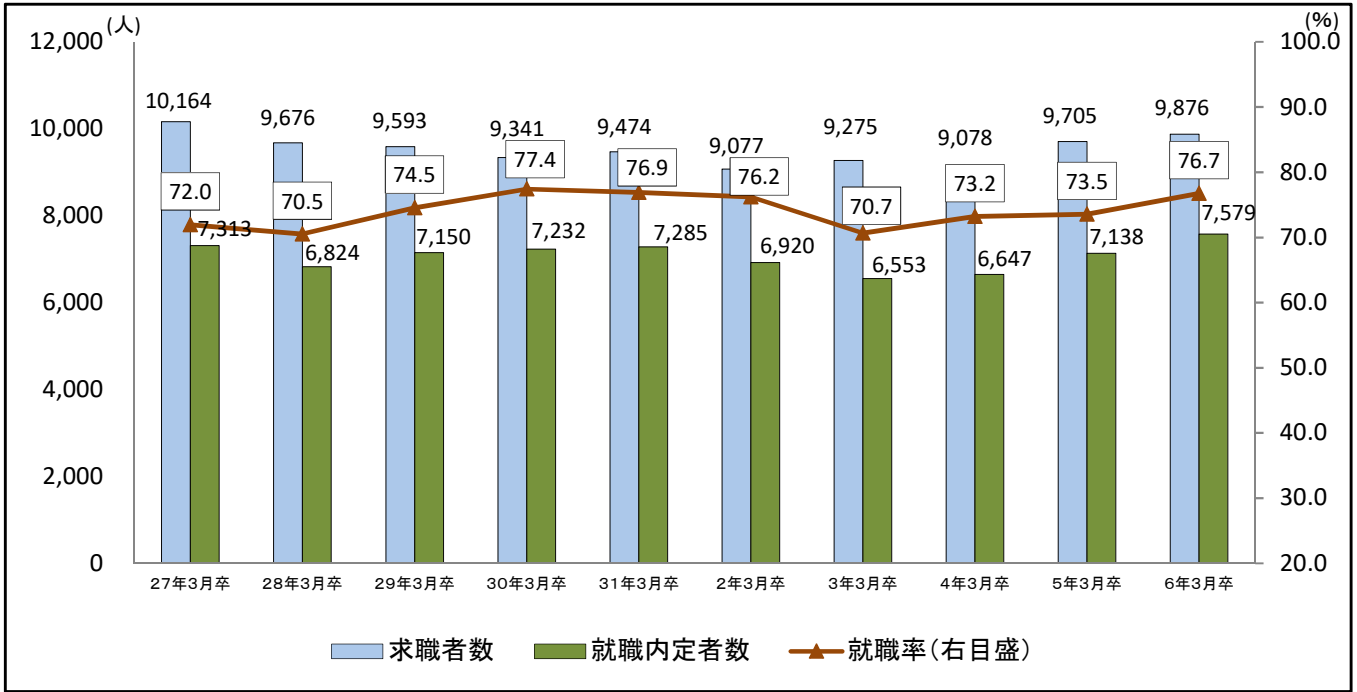
(参考) 産業別 県内求人数・県内就職内定者数

主な産業	県内求人数				県内就職内定者数			
	R6.3卒	R5.3卒	増減数	増減率	R6.3卒	R5.3卒	増減数	増減率
建設業	2,726	2,492	234	9.4	253	266	▲13	▲4.9
製造業	3,429	3,258	171	5.2	973	1,044	▲71	▲6.8
食料品	672	685	▲13	▲1.9	197	245	▲48	▲19.6
繊維工業	92	91	1	1.1	9	18	▲9	▲50.0
化学工業	217	193	24	12.4	159	148	11	7.4
金属製品	501	530	▲29	▲5.5	90	102	▲12	▲11.8
はん用機械器具	250	243	7	2.9	40	57	▲17	▲29.8
電子部品・デバイス・電子回路	229	247	▲18	▲7.3	75	133	▲58	▲43.6
電気機械器具	233	197	36	18.3	84	70	14	20.0
運輸業	414	398	16	4.0	39	46	▲7	▲15.2
卸売・小売業	1,190	1,060	130	12.3	189	159	30	18.9
宿泊業・飲食サービス業	472	412	60	14.6	77	61	16	26.2
生活関連サービス・娯楽業	177	168	9	5.4	35	34	1	2.9
医療・福祉業	543	541	2	0.4	72	83	▲11	▲13.3
サービス業(他に分類されないもの)	516	356	160	44.9	58	42	16	38.1
その他	502	450	52	11.6	123	122	1	0.8
		449	53	11.8				
合計	9,969	9,135	834	9.1	1,819	1,857	▲38	▲2.0
		9,134	835					

令和6年3月大学等新規卒業予定者の職業紹介状況(令和5年11月末日現在)

新潟労働局職業安定課

1 求職者数・就職内定者数・就職内定率の推移



2 県内就職内定者数・県内就職内定構成比の推移

