

## 令和6年3月高等学校新規卒業予定者の求人状況について

(令和5年6月末日現在)

新潟労働局職業安定課

新潟労働局では、令和6年3月高等学校新規卒業予定者について、令和5年6月末日現在の求人状況を取りまとめました。

### 【概要】

(高等学校)

	本年	前年同月	増減数	増減率 (%)
① 県内就職希望者数	2,401	2,548	▲ 147	▲ 5.8
② 県内求人数	8,870	7,992	878	11.0

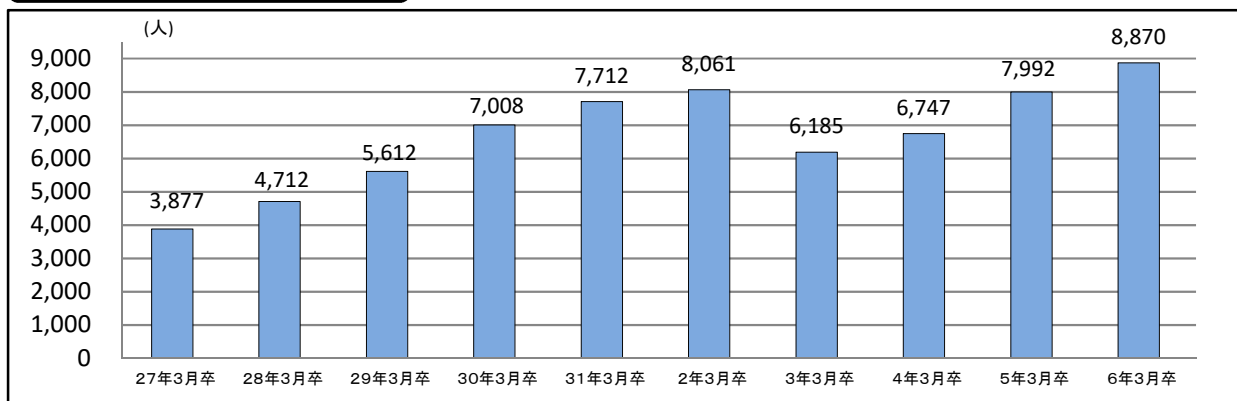
※①県内就職希望者数は各年調査時点（5月15日）の数値で縁故就職・公務員等の希望者を含み、「特別支援学校」を除く数値である。

なお、県内求人数の推移、産業別等の詳細は別添のとおりです。

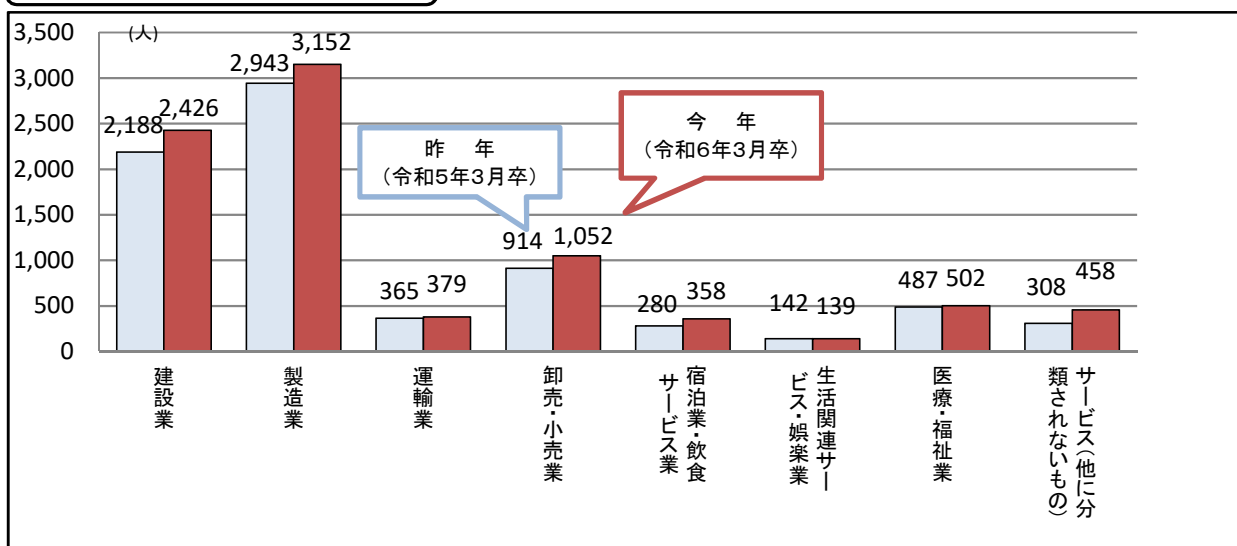
# 令和6年3月高等学校新規卒業予定者の求人状況(6月末日現在)

新潟労働局職業安定課

## 1 県内求人数の推移



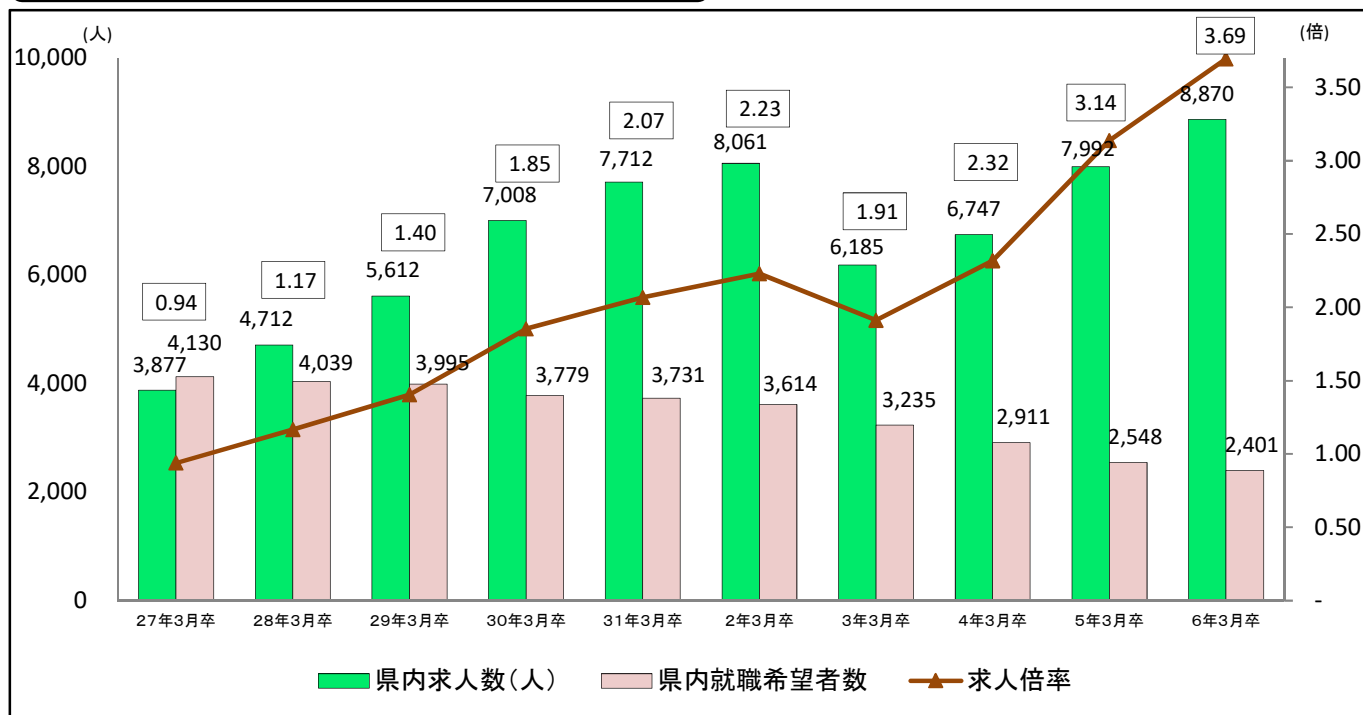
## 2 産業別 県内求人数



## (参考) 産業別 県内求人数

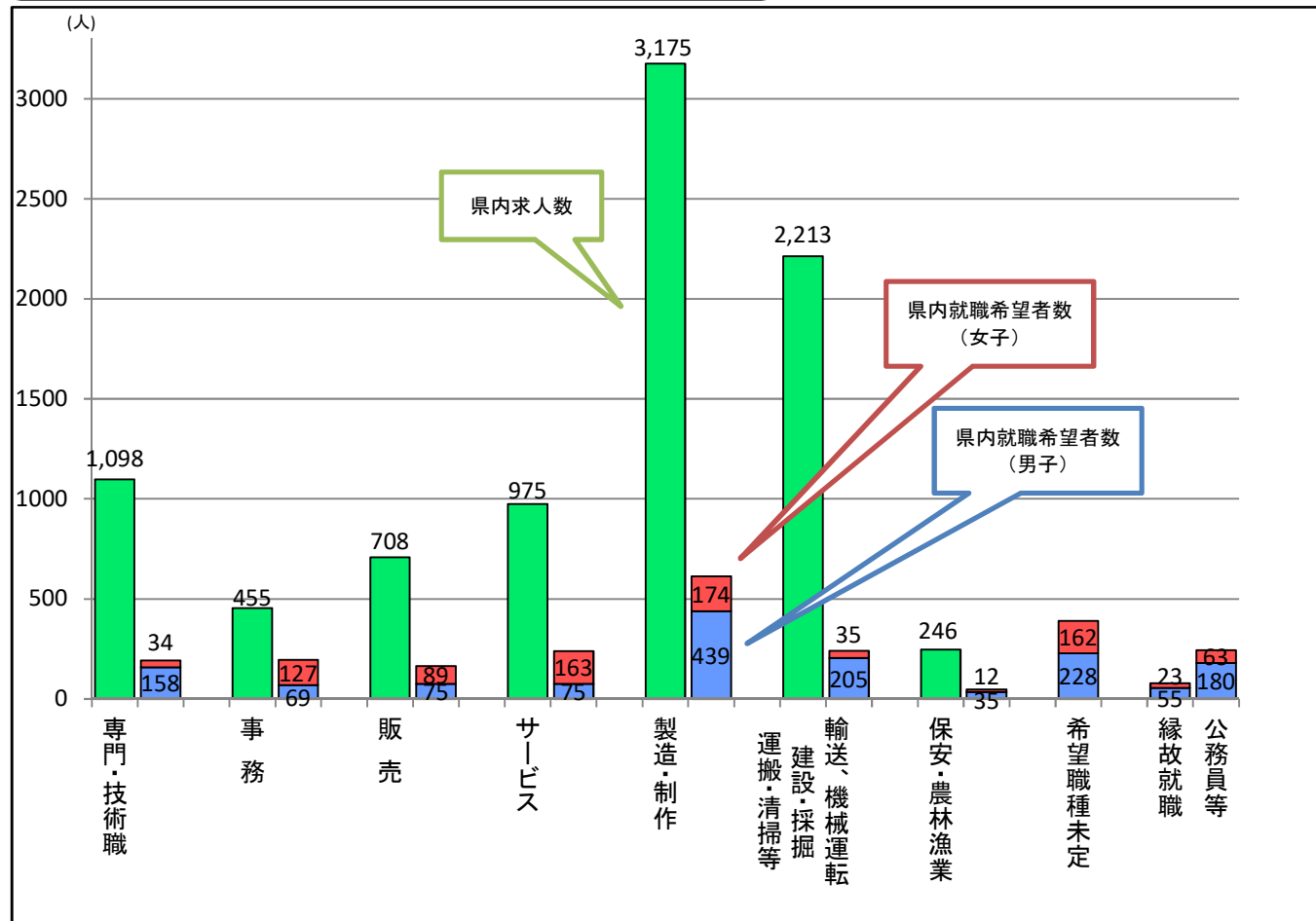
主な産業	求人数		増減数	増減率
	今年(R6.3卒)	今年(R5.3卒)		
建設業	2,426	2,188	238	10.9
製造業	3,152	2,943	209	7.1
食料品	648	629	19	3.0
繊維工業	75	84	▲9	▲10.7
化学工業	202	175	27	15.4
金属製品	483	463	20	4.3
はん用機械器具	222	208	14	6.7
電子部品・デバイス・電子回路	206	239	▲33	▲13.8
電気機械器具	211	187	24	12.8
運輸業	379	365	14	3.8
卸売・小売業	1,052	914	138	15.1
宿泊業・飲食サービス業	358	280	78	27.9
生活関連サービス・娯楽業	139	142	▲3	▲2.1
医療・福祉業	502	487	15	3.1
サービス業(他に分類されないもの)	458	308	150	48.7
その他	404	365	39	10.7
求人総数	8,870	7,992	878	11.0

### 3 県内就職希望者に対する県内求人数の推移



※県内就職希望者数は各年調査時点(5月15日)の数値で縁故就職・公務員等の希望者を含み、「特別支援学校」を除く数値である。

### 4 職種別 県内就職希望者に対する県内求人数(人)



※県内就職希望者数は各年調査時点(5月15日)の数値で縁故就職・公務員等の希望者を含み、「特別支援学校」を除く数値である。