

報道関係者 各位

令和5年3月7日

新潟新卒者等人材確保推進本部

事務局：新潟労働局職業安定課

課長 小池 誠 課長補佐 柳 吉栄

TEL：025-288-3507 TEL：025-288-3540（夜間）

令和5年3月高等学校・大学等新規卒業予定者の職業紹介状況について

（令和5年1月末日現在）

高等学校の就職内定率は97.4%、大学等の就職内定率は85.3%

～ 高等学校は前年同月と同水準、大学等は2年連続で前年同月を上回る ～

新潟労働局では、令和5年3月高等学校・大学等新規卒業予定者について、令和5年1月末日現在の職業紹介状況を取りまとめました。

高等学校の就職内定率は前年同月と同水準の97.4%となり、平成27年3月卒以降9年連続で96%以上、また、大学等の就職内定率は85.3%と、2年連続で前年同月を上回り、平成25年3月卒以降11年連続の80%台となり、前年に引き続き高水準を維持しています。

就職未内定者が高校生で58人、大学生等で1,425人いることから、引き続き学校等と連携し、早期に就職内定を得られるようきめ細かな就職支援に取り組みます。

なお、概要は以下のとおりです。

【高等学校】（別紙1、別紙2）

○ 求職者数	2,224人	（前年同月比	11.2%減少）
○ 県内求人数	9,199	（	13.8%増加）
	9,198人		
○ 就職内定者数	2,166人	（	11.2%減少）
県内就職内定者数	1,920人	（	11.0%減少）
県外就職内定者数	246人	（	12.5%減少）
○ 求人倍率	4.14倍	（前年同月差	0.91ポイント上昇）
○ 就職内定率	97.4%	（	同水準）
○ 県内就職内定構成率	88.6%	（	0.1ポイント上昇）

【大学・短大・高専・専修学校等】（別紙1、別紙3）

○ 求職者数	9,662人	（前年同月比	6.9%増加）
○ 就職内定者数	8,237人	（	8.1%増加）
県内就職内定者数	4,494人	（	1.2%増加）
県外就職内定者数	3,743人	（	17.7%増加）
○ 就職内定率	85.3%	（前年同月差	1.0ポイント上昇）
○ 県内就職内定構成率	54.6%	（	3.7ポイント低下）

令和5年3月新規学校卒業者の職業紹介状況
(令和5年1月末日現在)

新潟労働局職業安定課

1 高等学校

	本年	前年同月	増減数	増減率(%)
① 求職者数	2,224	2,505	▲ 281	▲ 11.2
② 県内求人数	9,199 9,198	8,086	1,113 1,112	13.8
就職内定者数				
③ 総数	2,166	2,439	▲ 273	▲ 11.2
④ うち県内	1,920	2,158	▲ 238	▲ 11.0
⑤ うち県外	246	281	▲ 35	▲ 12.5
⑥ 求人倍率 ②/①	4.14	3.23	0.91	
⑦ 就職内定率(%) ③/①	97.4	97.4	0.0	
男	97.8	97.9	▲ 0.1	
女	96.6	96.5	0.1	
⑧ 県内就職内定構成率(%) ④/③	88.6	88.5	0.1	
男	89.4	89.3	0.1	
女	87.3	87.2	0.1	
⑨ 就職未内定者数	58	66	▲ 8	▲ 12.1
男	31	32	▲ 1	▲ 3.1
女	27	34	▲ 7	▲ 20.6

※高校生の採用選考は9月16日開始。

2 大学等(学校扱)

	本年	前年同月	増減数	増減率(%)
① 求職者数	9,662	9,036	626	6.9
就職内定者数				
② 総数	8,237	7,621	616	8.1
③ うち県内	4,494	4,440	54	1.2
④ うち県外	3,743	3,181	562	17.7
⑤ 就職内定率(%) ②/①	85.3	84.3	1.0	
男	85.0	83.7	1.3	
女	85.5	84.9	0.6	
⑥ 県内就職内定構成率(%) ③/②	54.6	58.3	▲ 3.7	
男	48.5	51.2	▲ 2.7	
女	60.1	64.5	▲ 4.4	
⑦ 就職未内定者数	1,425	1,415	10	0.7
男	691	695	▲ 4	▲ 0.6
女	734	720	14	1.9

※大学生等の正式内定は、10月1日以降。

2-1 大学等 学校種別内訳(学校扱)

	大学(20校)			短大(5校)			高専(1校)			専修等(65校)		
	本年	増減数	増減率	本年	増減数	増減率	本年	増減数	増減率	本年	増減数	増減率
求職	4,469	159	3.7	537	▲ 53	▲ 9.0	102	▲ 4	▲ 3.8	4,554	524	13.0
就職内定者数												
総数	3,830	171	4.7	445	▲ 45	▲ 9.2	99	▲ 6	▲ 5.7	3,863	496	14.7
うち県内	1,693	▲ 34	▲ 2.0	365	▲ 29	▲ 7.4	40	▲ 8	▲ 16.7	2,396	125	5.5
うち県外	2,137	205	10.6	80	▲ 16	▲ 16.7	59	2	3.5	1,467	371	33.9
就職内定率(%)	85.7	0.8		82.9	▲ 0.2		97.1	▲ 2.0		84.8	1.3	
男	84.7	1.0		90.8	▲ 4.0		96.1	▲ 2.8		84.7	2.5	
女	86.9	0.7		81.1	1.5		100.0	0.0		85.0	0.3	
県内就職内定構成率(%)	44.2	▲ 3.0		82.0	1.0		40.4	▲ 5.3		62.0	▲ 5.4	
男	42.0	▲ 1.9		59.6	4.5		40.5	▲ 5.5		55.6	▲ 4.9	
女	46.6	▲ 4.1		87.6	▲ 1.7		40.0	▲ 4.4		67.3	▲ 5.6	
就職未内定者数	639	▲ 12	▲ 1.8	92	▲ 8	▲ 8.0	3	2	200.0	691	28	4.2
男	363	▲ 2	▲ 0.5	9	2	28.6	3	2	200.0	316	▲ 6	▲ 1.9
女	276	▲ 10	▲ 3.5	83	▲ 10	▲ 10.8	-	0	-	375	34	10.0

※大学等(学校扱)の数値について

- ①求職者数・就職者数は、各大学等が学生からの報告等により把握している状況を取りまとめたもの。
可能な範囲で把握した数字を取りまとめており、報告のない学生や連絡の取れない学生などは未内定者として計上している。
- ②厚生労働省及び文部科学省が公表している「大学等卒業者の就職内定状況調査(10月、12月、2月、4月(各月1日現在の年4回実施))」は抽出調査として実施しており、調査時点毎に、電話、面接等の方法により抽出した学生全員に対して学校を通じて内定状況を確認した結果であり、調査方法が異なることから、この調査結果と直接数値を比較できるものではない。

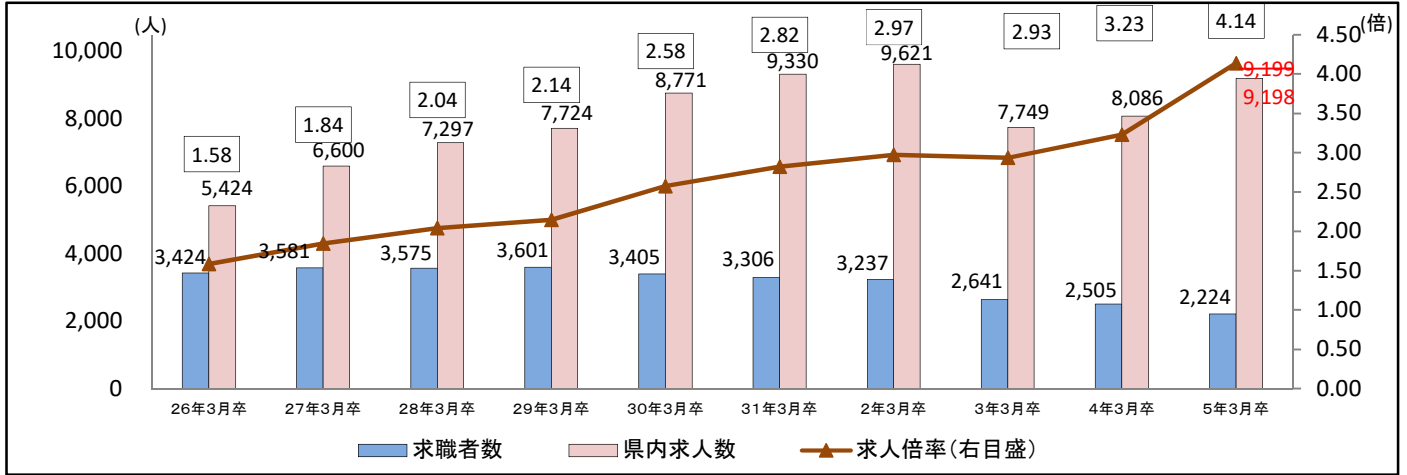
令和5年3月高等学校新規卒業予定者の職業紹介状況(令和5年1月末現在)

※以下のグラフは、各年1月末日現在の数値を比較したもの。

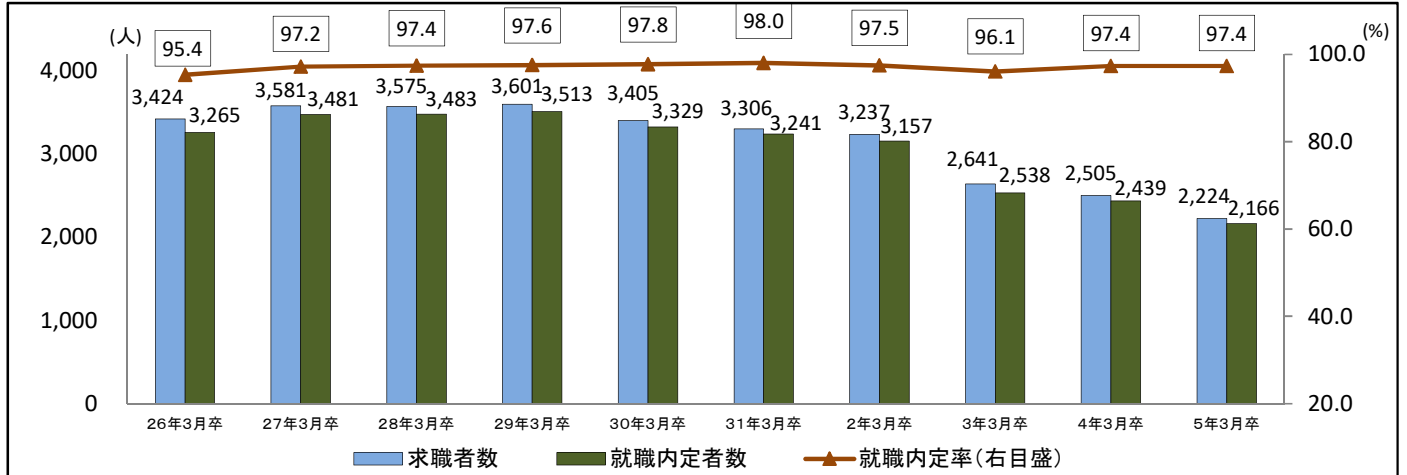
令和3年3月卒の高校生の採用内定開始日等は、1か月後ろ倒しの10月16日開始(例年は9月16日開始)のため、例年の1月末時点よりも内定開始日から集計までの期間が短くなっている。

新潟労働局職業安定課

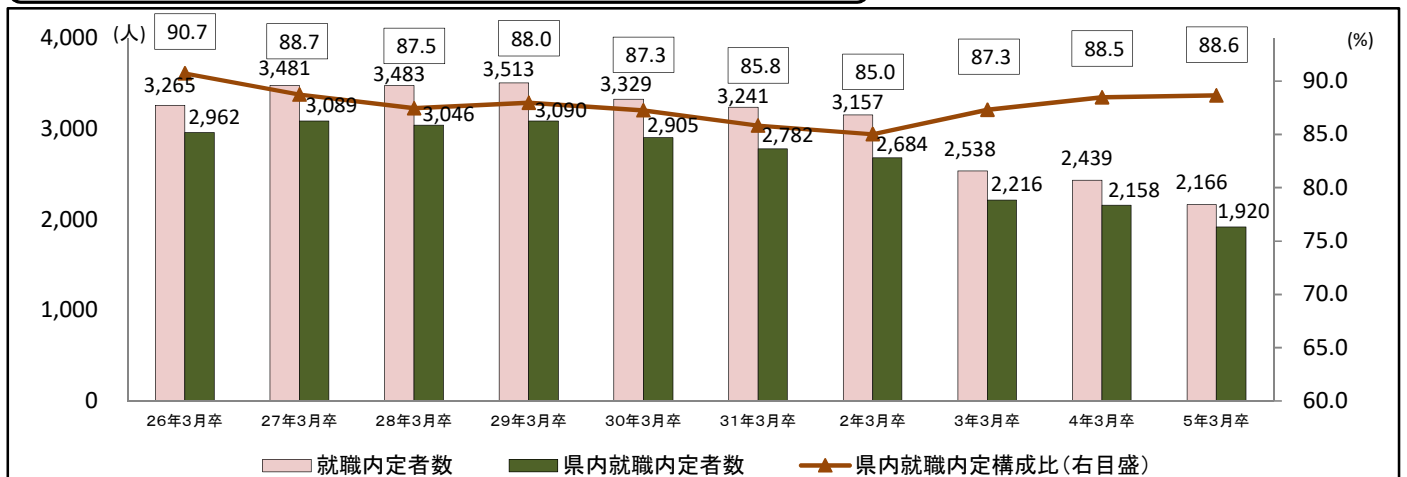
1 県内求人数・求職者数・求人倍率の推移



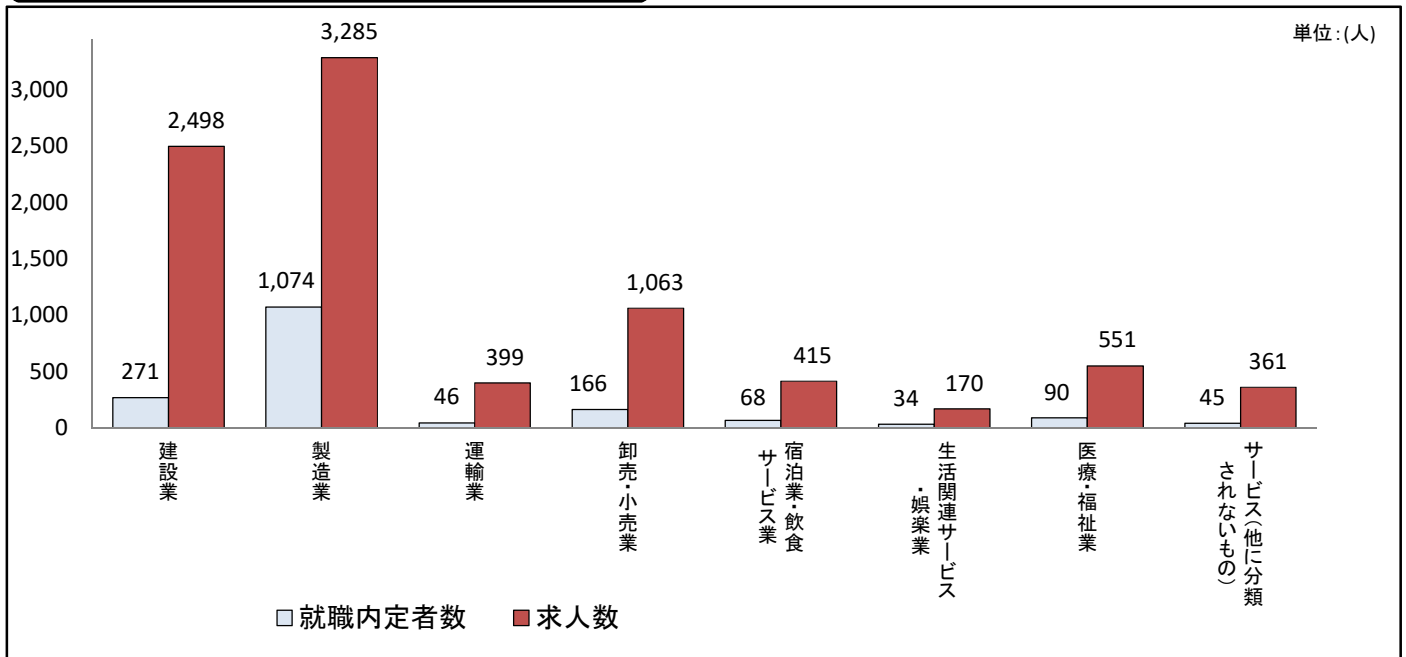
2 求職者数・就職内定者数・就職内定率の推移



3 就職内定者数・県内就職内定者数・県内就職内定構成比の推移



4 産業別 県内求人数・県内就職内定者数



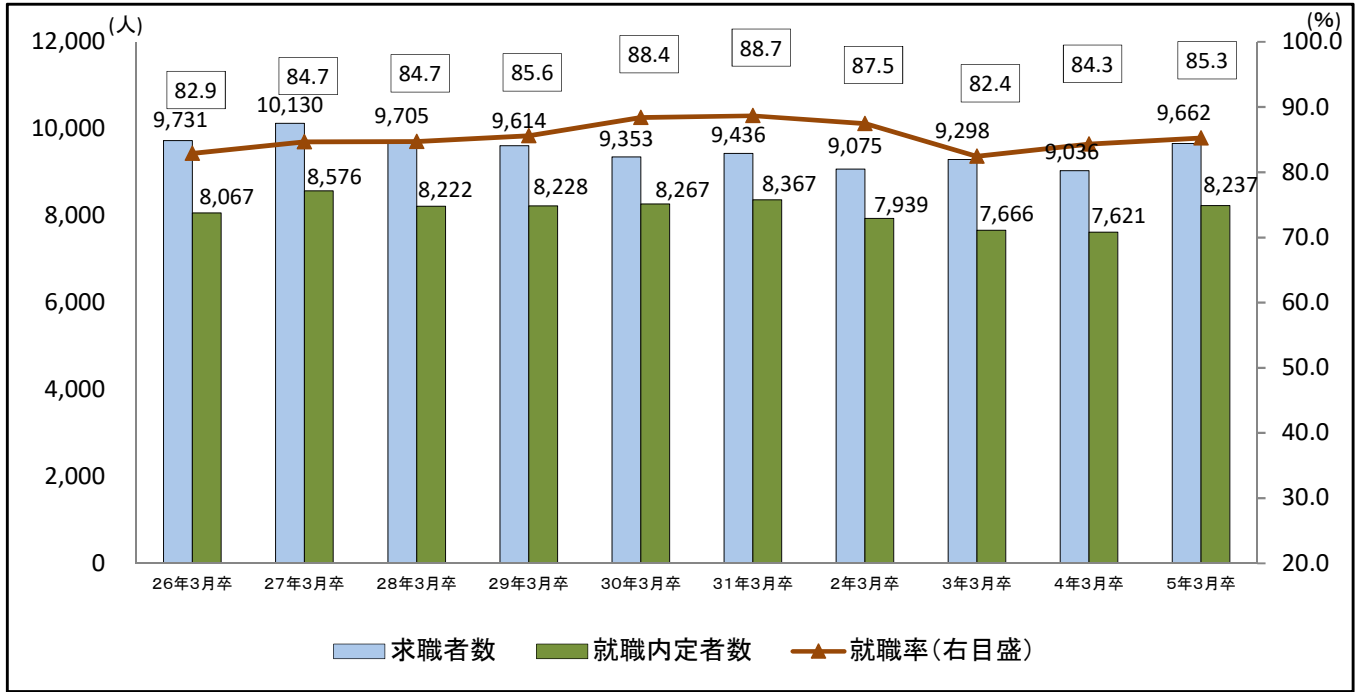
(参考) 産業別 県内求人数・県内就職内定者数

主な産業	県内求人数				県内就職内定者数			
	R5.3卒	R4.3卒	増減数	増減率	R5.3卒	R4.3卒	増減数	増減率
建設業	2,498	2,304	194	8.4	271	327	▲ 56	▲ 17.1
製造業	3,285	2,658	627	23.6	1,074	1,133	▲ 59	▲ 5.2
食料品	690	572	118	20.6	246	311	▲ 65	▲ 20.9
繊維工業	96	98	▲ 2	▲ 2.0	17	16	1	6.3
化学工業	193	145	48	33.1	150	107	43	40.2
金属製品	531	422	109	25.8	107	108	▲ 1	▲ 0.9
はん用機械器具	243	185	58	31.4	58	74	▲ 16	▲ 21.6
電子部品・デバイス・電子回路	257	214	43	20.1	138	137	1	0.7
電気機械器具	197	165	32	19.4	70	87	▲ 17	▲ 19.5
運輸業	399	270	129	47.8	46	56	▲ 10	▲ 17.9
卸売・小売業	1,063	992	71	7.2	166	253	▲ 87	▲ 34.4
宿泊業・飲食サービス業	415	311	104	33.4	68	70	▲ 2	▲ 2.9
生活関連サービス・娯楽業	170	153	17	11.1	34	47	▲ 13	▲ 27.7
医療・福祉業	551	581	▲ 30	▲ 5.2	90	97	▲ 7	▲ 7.2
サービス業(他に分類されないもの)	361	426	▲ 65	▲ 15.3	45	53	▲ 8	▲ 15.1
その他	457	391	66	16.9	126	122	4	3.3
	456		65	16.6				
合計	9,199	8,086	1,113	13.8	1,920	2,158	▲ 238	▲ 11.0
	9,198		1,112					

令和5年3月大学等新規卒業予定者の職業紹介状況(令和5年1月末日現在)

新潟労働局職業安定課

1 求職者数・就職内定者数・就職内定率の推移



2 県内就職内定者数・県内就職内定構成比の推移

