

報道関係者 各位

令和5年1月11日

新潟新卒者等人材確保推進本部

事務局：新潟労働局職業安定課

課長 小池 誠 課長補佐 柳 吉栄

TEL：025-288-3507 TEL：025-288-3540（夜間）

令和5年3月高等学校・大学等新規卒業予定者の職業紹介状況について

（令和4年11月末日現在）

高等学校の就職内定率は93.1%、大学等の就職内定率は73.5%

～ 高等学校は前年同月比で微減、大学等は2年連続で前年同月を上回り ～

新潟労働局では、令和5年3月高等学校・大学等新規卒業予定者について、令和4年11月末日現在の職業紹介状況を取りまとめました。

高等学校の就職内定率は93.1%と、前年同月に比べ0.8P低下したものの、平成27年3月卒以降9年連続で90%台となりました。また、大学等の就職内定率は73.5%と、2年連続で前年同月を上回り、平成27年3月卒以降9年連続の70%台となりました。

就職未内定者が高校生で154人、大学生等で2,567人いることから、引き続き学校等と連携し、早期に就職内定を得られるようきめ細かな就職支援に取り組みます。

なお、概要は以下のとおりです。

【高等学校】（別紙1、別紙2）

○ 求職者数	2,245人	（前年同月比	10.5%減少）
○ 県内求人数	9,134人	（	13.7%増加）
○ 就職内定者数	2,091人	（	11.2%減少）
県内就職内定者数	1,857人	（	11.1%減少）
県外就職内定者数	234人	（	12.0%減少）
○ 求人倍率	4.07倍	（前年同月差	0.87ポイント上昇）
○ 就職内定率	93.1%	（	0.8ポイント低下）
○ 県内就職内定構成率	88.8%	（	0.1ポイント上昇）

【大学・短大・高専・専修学校等】（別紙1、別紙3）

○ 求職者数	9,705人	（前年同月比	6.9%増加）
○ 就職内定者数	7,138人	（	7.4%増加）
県内就職内定者数	3,878人	（	2.2%増加）
県外就職内定者数	3,260人	（	14.3%増加）
○ 就職内定率	73.5%	（前年同月差	0.3ポイント上昇）
○ 県内就職内定構成率	54.3%	（	2.8ポイント低下）

令和5年3月新規学校卒業者の職業紹介状況
(令和4年11月末日現在)

新潟労働局職業安定課

1 高等学校

	本年	前年同月	増減数	増減率(%)	
① 求職者数	2,245	2,508	▲ 263	▲ 10.5	
② 県内求人数	9,134	8,032	1,102	13.7	
就職 内定者 数	③ 総数	2,091	2,354	▲ 263	▲ 11.2
	④ うち県内	1,857	2,088	▲ 231	▲ 11.1
	⑤ うち県外	234	266	▲ 32	▲ 12.0
⑥ 求人倍率 ②/①	4.07	3.20	0.87		
⑦ 就職内定率(%) ③/①		93.1	93.9	▲ 0.8	
	男	93.3	95.3	▲ 2.0	
	女	92.8	91.6	1.2	
⑧ 県内就職内定構成率(%) ④/③		88.8	88.7	0.1	
	男	89.6	89.6	0.0	
	女	87.3	87.2	0.1	
⑨ 就職未内定者数		154	154	0	0.0
	男	96	72	24	33.3
	女	58	82	▲ 24	▲ 29.3

※高校生の採用選考は9月16日開始。

2 大学等(学校扱)

	本年	前年同月	増減数	増減率(%)	
① 求職者数	9,705	9,078	627	6.9	
就職 内定者 数	② 総数	7,138	6,647	491	7.4
	③ うち県内	3,878	3,796	82	2.2
	④ うち県外	3,260	2,851	409	14.3
⑤ 就職内定率(%) ②/①		73.5	73.2	0.3	
	男	73.2	74.0	▲ 0.8	
	女	73.9	72.5	1.4	
⑥ 県内就職内定構成率(%) ③/②		54.3	57.1	▲ 2.8	
	男	48.9	50.5	▲ 1.6	
	女	59.2	63.1	▲ 3.9	
⑦ 就職未内定者数		2,567	2,431	136	5.6
	男	1,236	1,112	124	11.2
	女	1,331	1,319	12	0.9

※大学生等の正式内定は、10月1日以降。

2-1 大学等 学校種別内訳(学校扱)

	大学(20校)			短大(5校)			高専(1校)			専修等(65校)			
	本年	増減数	増減率	本年	増減数	増減率	本年	増減数	増減率	本年	増減数	増減率	
求 職	4,486	188	4.4	556	▲ 47	▲ 7.8	105	▲ 2	▲ 1.9	4,558	488	12.0	
就職 内定者 数	総数	3,393	71	2.1	363	▲ 8	▲ 2.2	97	▲ 7	▲ 6.7	3,285	435	15.3
	うち県内	1,528	▲ 41	▲ 2.6	297	6	2.1	41	▲ 7	▲ 14.6	2,012	124	6.6
	うち県外	1,865	112	6.4	66	▲ 14	▲ 17.5	56	0	0.0	1,273	311	32.3
就職内定率(%)		75.6	▲ 1.7	65.3	3.8		92.4	▲ 4.8		72.1	2.1		
	男	73.2	▲ 2.8	89.8	1.6		91.1	▲ 5.5		71.7	2.2		
	女	78.4	▲ 0.3	60.0	6.3		96.2	▲ 3.8		72.4	1.9		
県内就職内定構成率(%)		45.0	▲ 2.2	81.8	3.4		42.3	▲ 3.9		61.2	▲ 5.0		
	男	43.5	▲ 0.6	59.1	6.6		41.7	▲ 4.8		55.0	▲ 4.2		
	女	46.6	▲ 3.9	89.1	▲ 1.7		44.0	▲ 0.4		66.2	▲ 5.7		
就職未内定者数		1,093	117	12.0	193	▲ 39	▲ 16.8	8	5	166.7	1,273	53	4.3
	男	639	103	19.2	10	▲ 6	▲ 37.5	7	4	133.3	580	23	4.1
	女	454	14	3.2	183	▲ 33	▲ 15.3	1	1	-	693	30	4.5

※大学等(学校扱)の数値について

①求職者数・就職者数は、各大学等が学生からの報告等により把握している状況を取りまとめたもの。

可能な範囲で把握した数字を取りまとめており、報告のない学生や連絡の取れない学生などは未内定者として計上している。

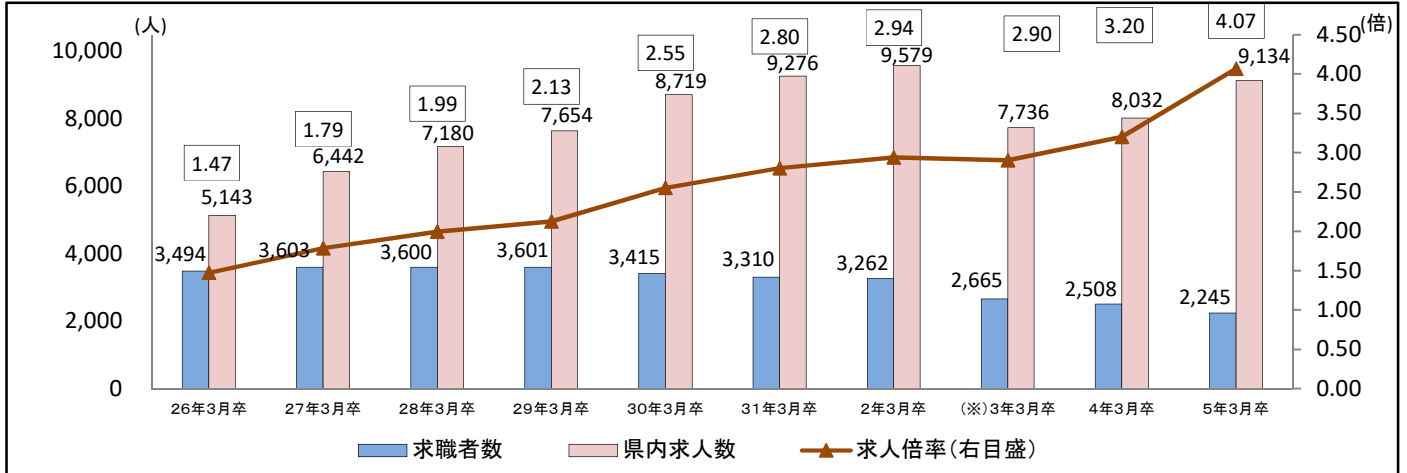
②厚生労働省及び文部科学省が公表している「大学等卒業者の就職内定状況調査(10月、12月、2月、4月(各月1日現在の年4回実施))」は抽出調査として実施しており、調査時点毎に、電話、面接等の方法により抽出した学生全員に対して学校を通じて内定状況を確認した結果であり、調査方法が異なることから、この調査結果と直接数値を比較できるものではない。

令和5年3月高等学校新規卒業予定者の職業紹介状況(令和4年11月末現在)

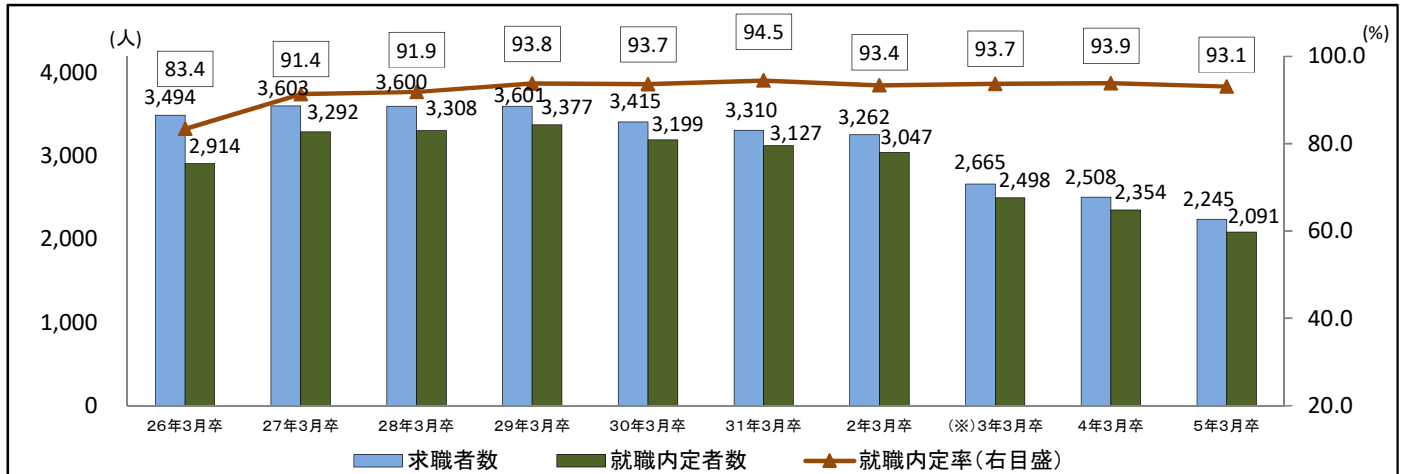
※令和3年3月卒の高校生の採用内定開始日等については、1か月後ろ倒しの10月16日開始(例年は9月16日開始)となったため、以下のグラフでは、例年の応募開始から集計までと時点に合わせて、令和3年3月卒のみ12月末現在の数値と比較している。

新潟労働局職業安定課

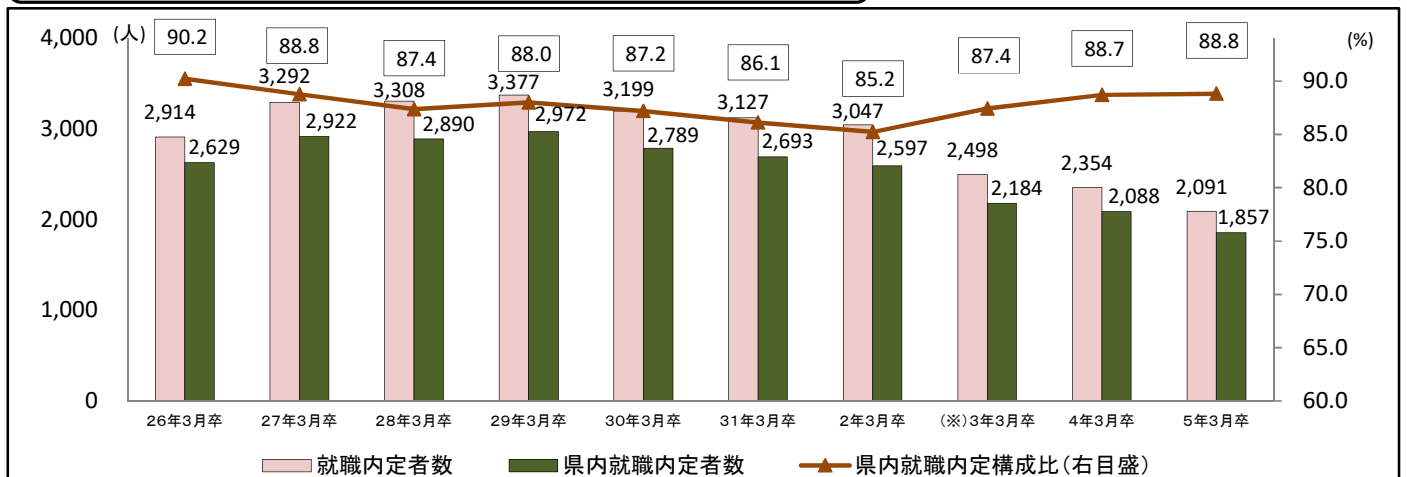
1 県内求人数・求職者数・求人倍率の推移



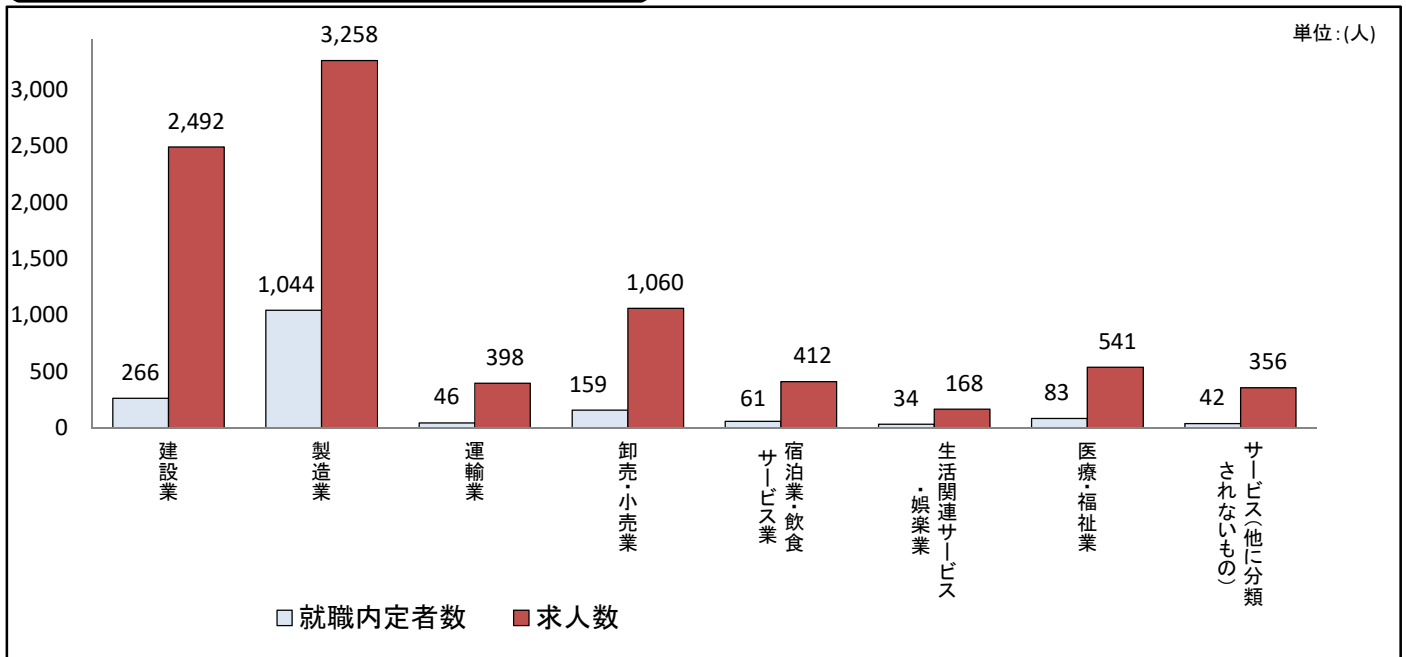
2 求職者数・就職内定者数・就職内定率の推移



3 就職内定者数・県内就職内定者数・県内就職内定構成比の推移



4 産業別 県内求人数・県内就職内定者数



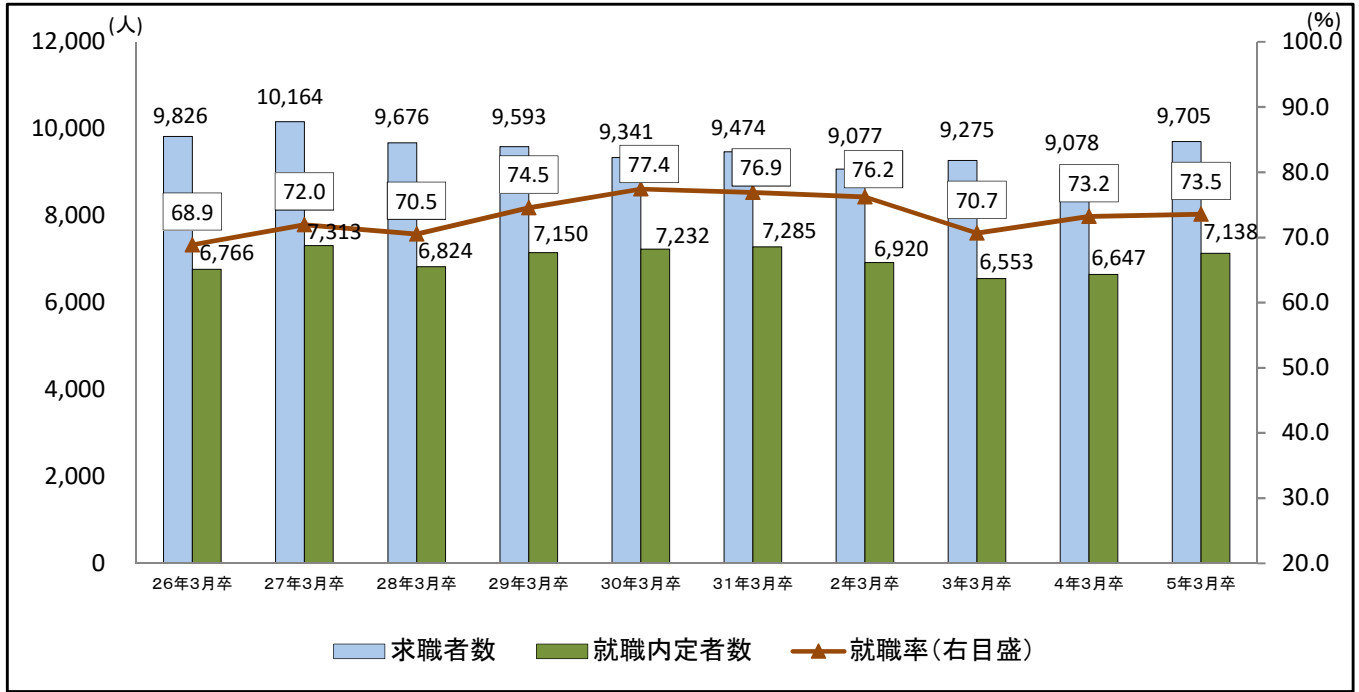
(参考) 産業別 県内求人数・県内就職内定者数

主な産業	県内求人数				県内就職内定者数			
	R5.3卒	R4.3卒	増減数	増減率	R5.3卒	R4.3卒	増減数	増減率
建設業	2,492	2,299	193	8.4	266	318	▲ 52	▲ 16.4
製造業	3,258	2,634	624	23.7	1,044	1,103	▲ 59	▲ 5.3
食品	685	560	125	22.3	245	300	▲ 55	▲ 18.3
繊維工業	91	98	▲ 7	▲ 7.1	18	16	2	12.5
化学工業	193	144	49	34.0	148	106	42	39.6
金属製品	530	419	111	26.5	102	104	▲ 2	▲ 1.9
はん用機械器具	243	185	58	31.4	57	71	▲ 14	▲ 19.7
電子部品・デバイス・電子回路	247	214	33	15.4	133	136	▲ 3	▲ 2.2
電気機械器具	197	165	32	19.4	70	87	▲ 17	▲ 19.5
運輸業	398	270	128	47.4	46	52	▲ 6	▲ 11.5
卸売・小売業	1,060	986	74	7.5	159	244	▲ 85	▲ 34.8
宿泊業・飲食サービス業	412	305	107	35.1	61	67	▲ 6	▲ 9.0
生活関連サービス・娯楽業	168	153	15	9.8	34	46	▲ 12	▲ 26.1
医療・福祉業	541	579	▲ 38	▲ 6.6	83	94	▲ 11	▲ 11.7
サービス業(他に分類されないもの)	356	418	▲ 62	▲ 14.8	42	50	▲ 8	▲ 16.0
その他	449	388	61	15.7	122	114	8	7.0
合計	9,134	8,032	1,102	13.7	1,857	2,088	▲ 231	▲ 11.1

令和5年3月大学等新規卒業予定者の職業紹介状況(令和4年11月末日現在)

新潟労働局職業安定課

1 求職者数・就職内定者数・就職内定率の推移



2 県内就職内定者数・県内就職内定構成比の推移

