

令和5年3月高等学校新規卒業予定者の求人状況について

(令和4年8月末日現在)

新潟労働局職業安定課

新潟労働局では、令和5年3月高等学校新規卒業予定者について、令和4年8月末日現在の求人状況を取りまとめました。

【概要】

(高等学校)

	本年	前年同月	増減数	増減率 (%)
① 県内就職希望者数	2,548	2,911	▲ 363	▲ 12.5
② 県内求人数	8,695	7,561	1,134	15.0

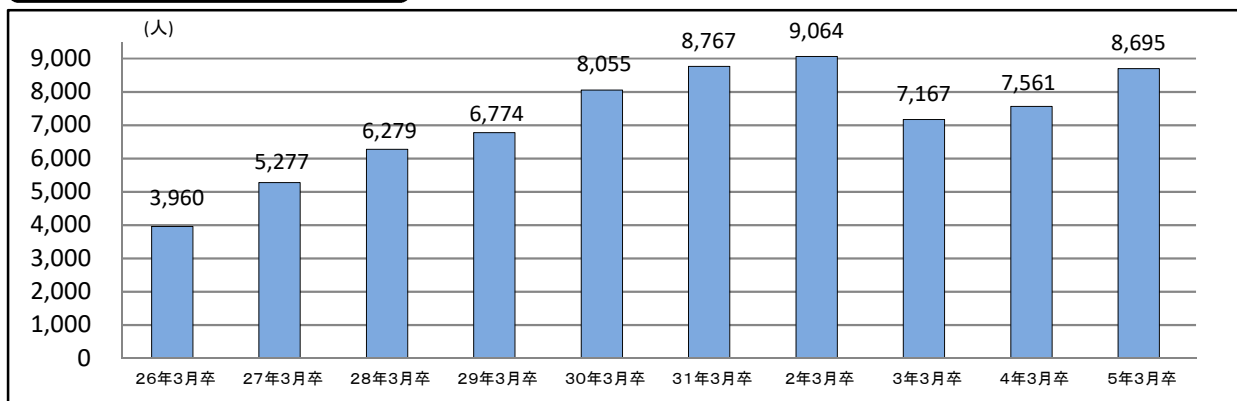
※①県内就職希望者数は各年調査時点（5月15日）の数値で縁故就職・公務員等の希望者を含み、「特別支援学校」を除く数値である。

なお、県内求人数の推移、産業別等の詳細は別添のとおりです。

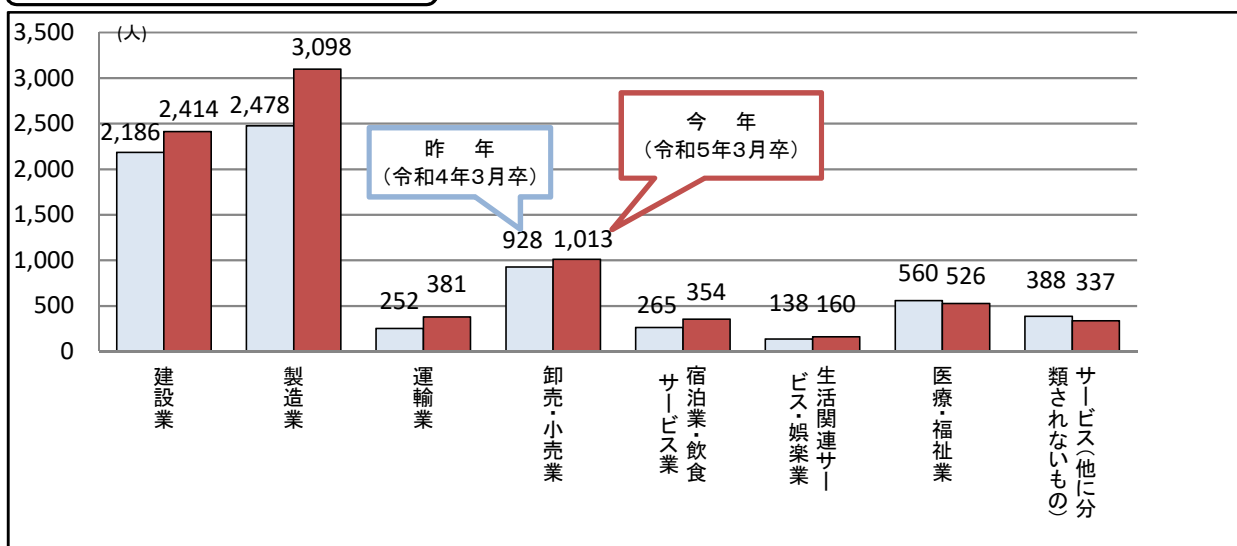
令和5年3月高等学校新規卒業予定者の求人状況(8月末日現在)

新潟労働局職業安定課

1 県内求人数の推移



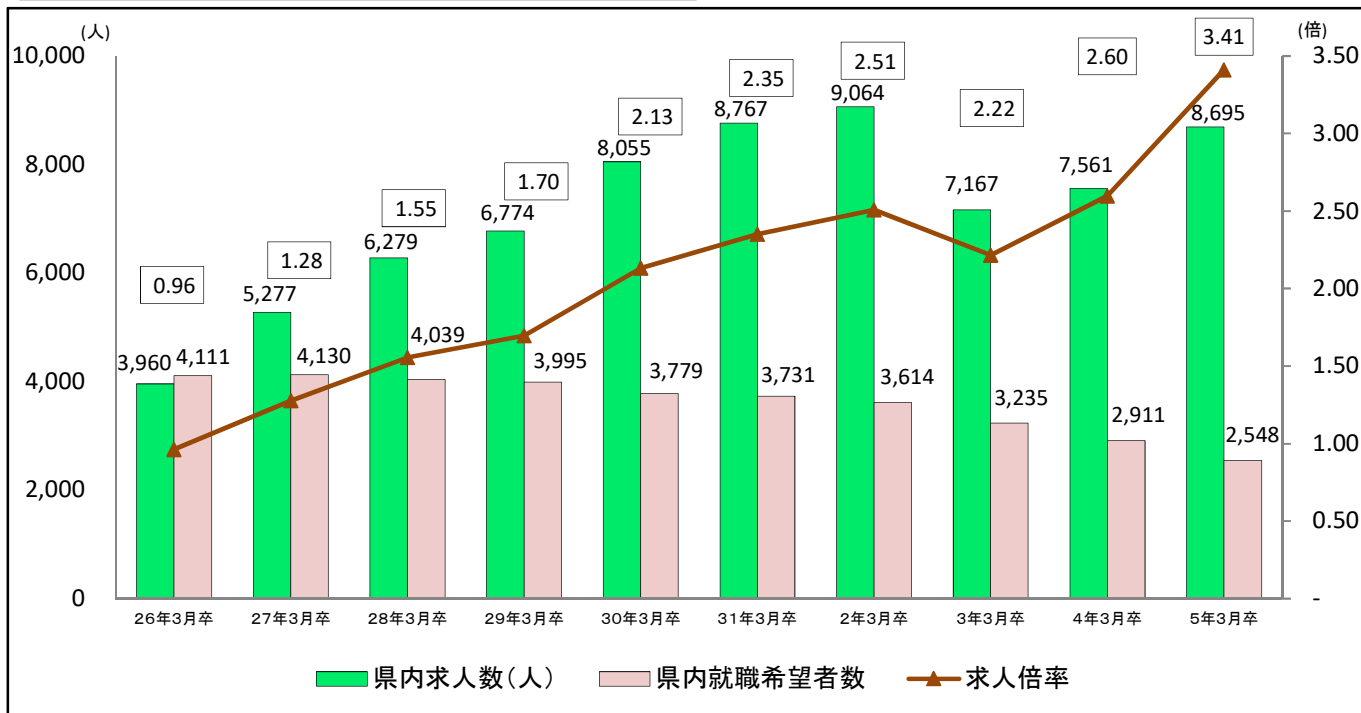
2 産業別 県内求人数



(参考) 産業別 県内求人数

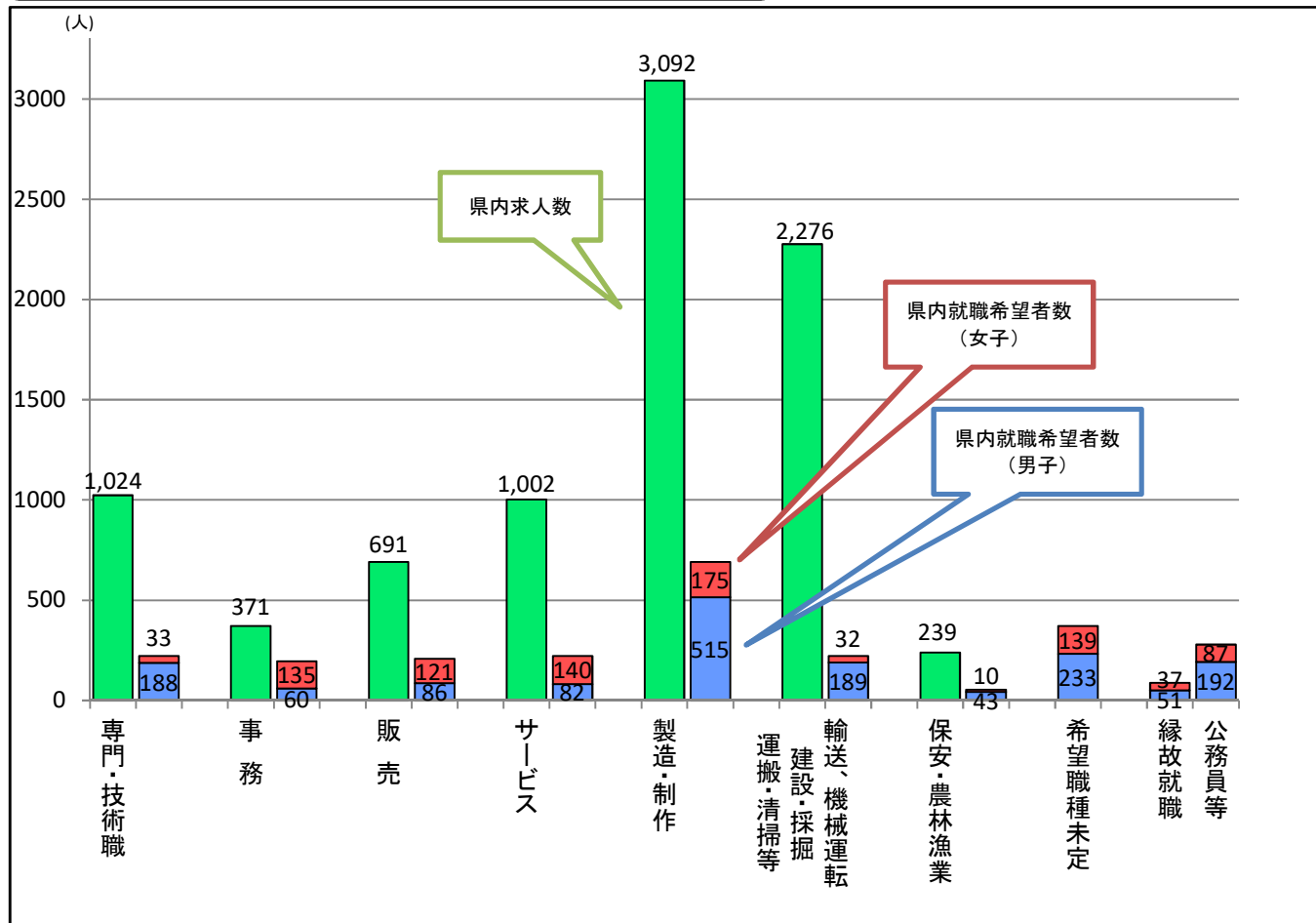
主な産業	求人数		増減数	増減率
	今年(R5.3卒)	前年(R4.3卒)		
建設業	2,414	2,186	228	10.4
製造業	3,098	2,478	620	25.0
食料品	655	514	141	27.4
繊維工業	88	93	▲5	▲5.4
化学工業	183	136	47	34.6
金属製品	496	395	101	25.6
はん用機械器具	228	174	54	31.0
電子部品・デバイス・電子回路	244	211	33	15.6
電気機械器具	193	160	33	20.6
運輸業	381	252	129	51.2
卸売・小売業	1,013	928	85	9.2
宿泊業・飲食サービス業	354	265	89	33.6
生活関連サービス・娯楽業	160	138	22	15.9
医療・福祉業	526	560	▲34	▲6.1
サービス業(他に分類されないもの)	337	388	▲51	▲13.1
その他	412	366	46	12.6
求人総数	8,695	7,561	1,134	15.0

3 県内就職希望者に対する県内求人数の推移



※県内就職希望者数は各年調査時点(5月15日)の数値で縁故就職・公務員等の希望者を含み、「特別支援学校」を除く数値である。

4 職種別 県内就職希望者に対する県内求人数(人)



※県内就職希望者数は各年調査時点(5月15日)の数値で縁故就職・公務員等の希望者を含み、「特別支援学校」を除く数値である。