

令和5年3月高等学校新規卒業予定者の求人状況について

(令和4年7月末日現在)

新潟労働局職業安定課

新潟労働局では、令和5年3月高等学校新規卒業予定者について、令和4年7月末日現在の求人状況を取りまとめました。

【概要】

(高等学校)

| | 本年 | 前年同月 | 増減数 | 増減率 (%) |
|------------|-------|-------|-------|------------|
| ① 県内就職希望者数 | 2,548 | 2,911 | ▲ 363 | ▲ 12.5 |
| ② 県内求人数 | 8,530 | 7,375 | 1,155 | 15.7 |

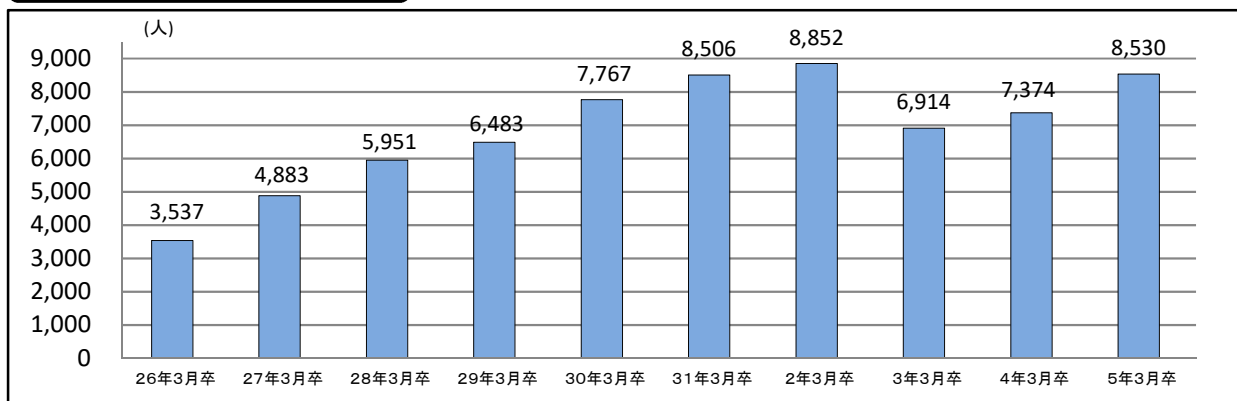
※①県内就職希望者数は各年調査時点（5月15日）の数値で縁故就職・公務員等の希望者を含み、「特別支援学校」を除く数値である。

なお、県内求人数の推移、産業別等の詳細は別添のとおりです。

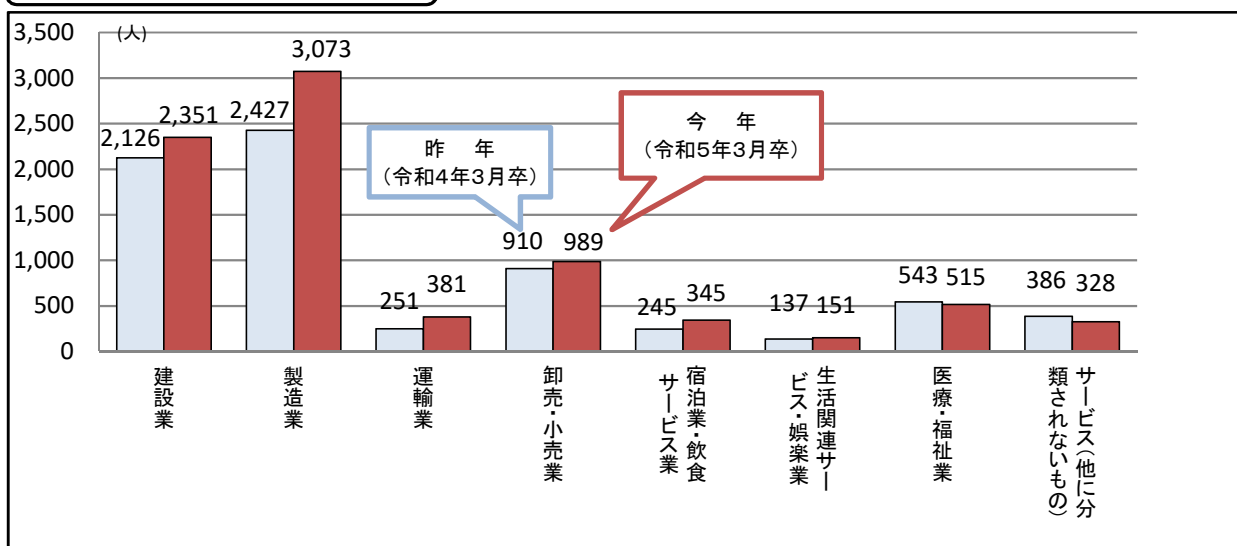
令和5年3月高等学校新規卒業予定者の求人状況(7月末日現在)

新潟労働局職業安定課

1 県内求人数の推移



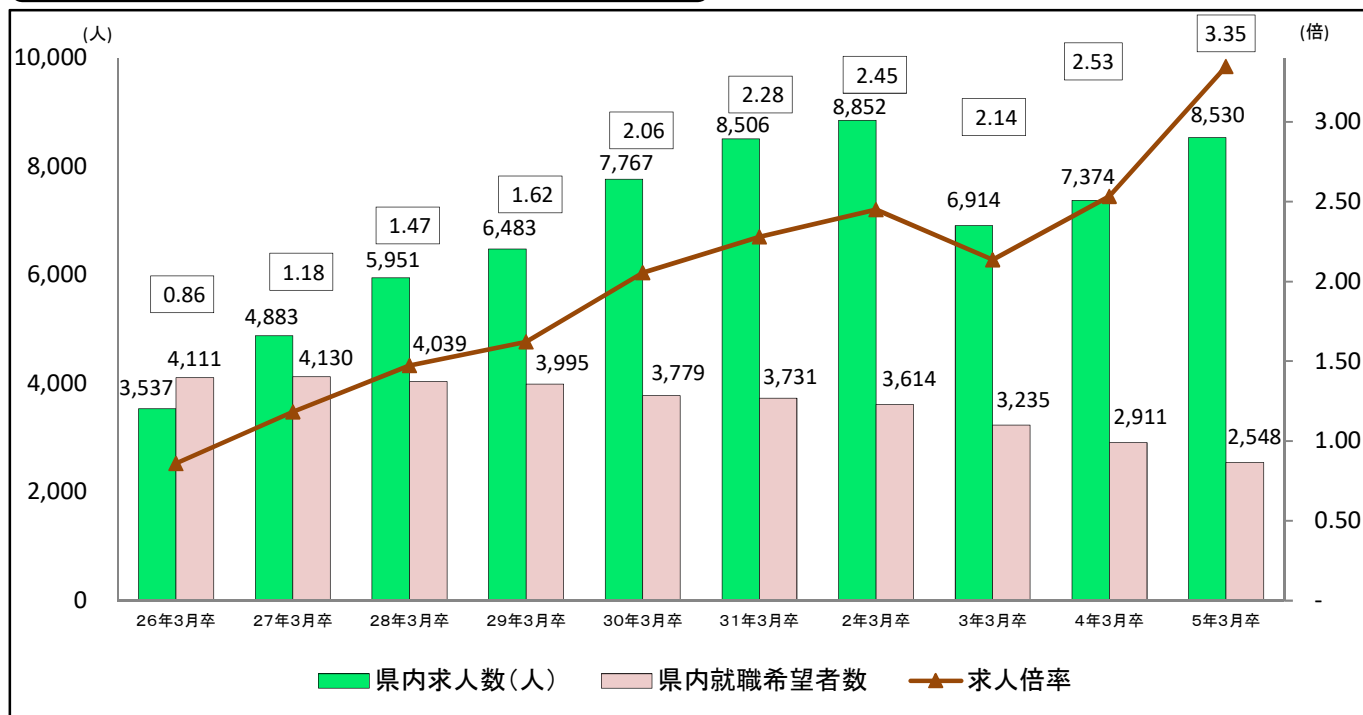
2 産業別 県内求人数



(参考) 産業別 県内求人数

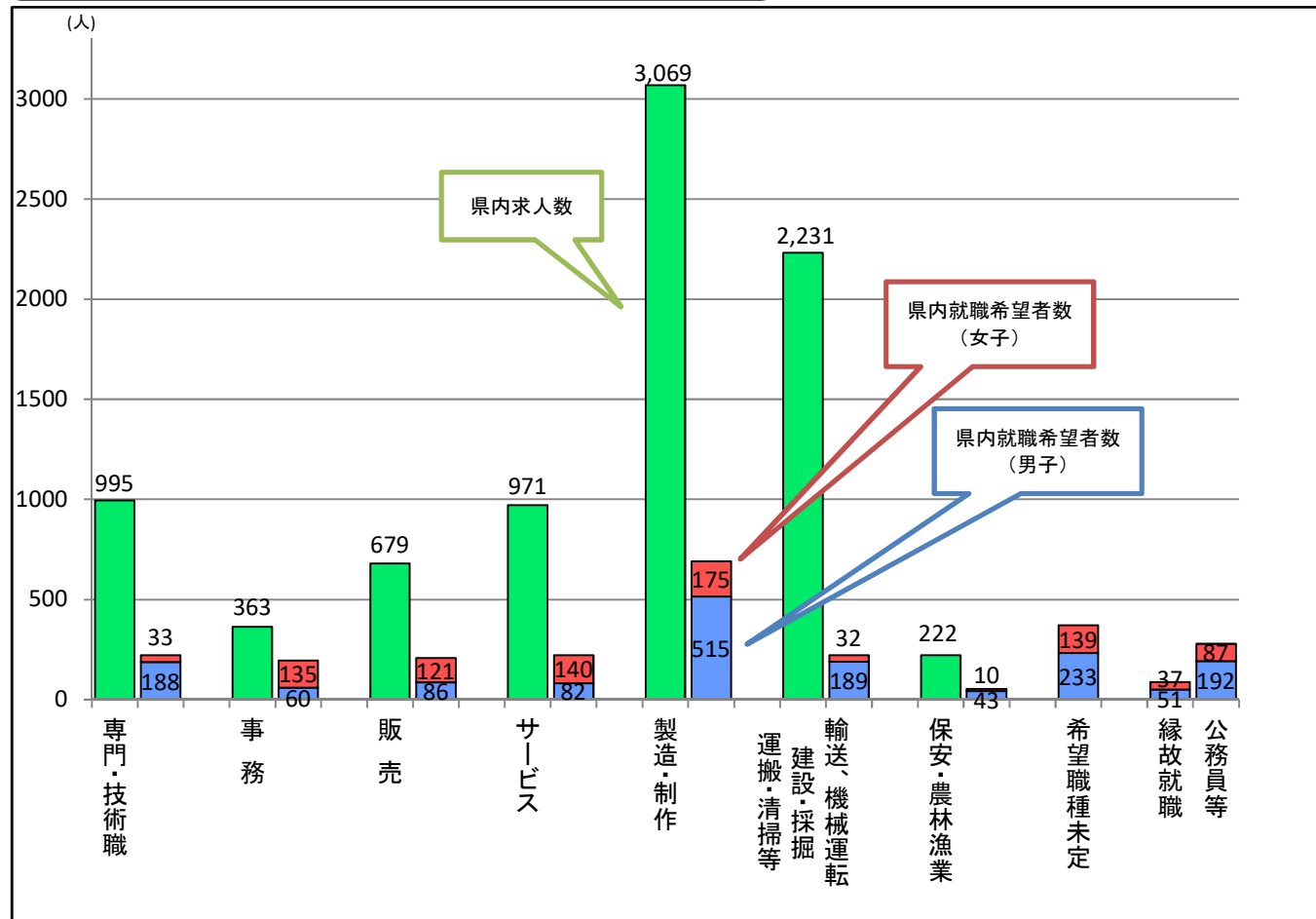
| 主な産業 | 求人数 | | 増減数 | 増減率 | |
|-------------------|----------------|-----------|-------|-------|------|
| | 今年(R5.3卒) | 前年(R4.3卒) | | | |
| 建設業 | 2,351 | 2,126 | 225 | 10.6 | |
| 製造業 | 3,073 | 2,427 | 646 | 26.6 | |
| 食料品 | 650 | 510 | 140 | 27.5 | |
| | 繊維工業 | 88 | 93 | ▲5 | ▲5.4 |
| | 化学工業 | 182 | 132 | 50 | 37.9 |
| | 金属製品 | 492 | 388 | 104 | 26.8 |
| | はん用機械器具 | 222 | 172 | 50 | 29.1 |
| | 電子部品・デバイス・電子回路 | 244 | 204 | 40 | 19.6 |
| | 電気機械器具 | 193 | 160 | 33 | 20.6 |
| 運輸業 | 381 | 251 | 130 | 51.8 | |
| 卸売・小売業 | 989 | 910 | 79 | 8.7 | |
| 宿泊業・飲食サービス業 | 345 | 245 | 100 | 40.8 | |
| 生活関連サービス・娯楽業 | 151 | 137 | 14 | 10.2 | |
| 医療・福祉業 | 515 | 543 | ▲28 | ▲5.2 | |
| サービス業(他に分類されないもの) | 328 | 386 | ▲58 | ▲15.0 | |
| その他 | 397 | 350 | 47 | 13.4 | |
| 求人総数 | 8,530 | 7,375 | 1,155 | 15.7 | |

3 県内就職希望者に対する県内求人数の推移



※県内就職希望者数は各年調査時点(5月15日)の数値で縁故就職・公務員等の希望者を含み、「特別支援学校」を除く数値である。

4 職種別 県内就職希望者に対する県内求人数(人)



※県内就職希望者数は各年調査時点(5月15日)の数値で縁故就職・公務員等の希望者を含み、「特別支援学校」を除く数値である。