

令和5年3月高等学校新規卒業予定者の求人状況について

(令和4年6月末日現在)

新潟労働局職業安定課

新潟労働局では、令和5年3月高等学校新規卒業予定者について、令和4年6月末日現在の求人状況を取りまとめました。

【概要】

(高等学校)

	本年	前年同月	増減数	増減率 (%)
① 県内就職希望者数	2,548	2,911	▲ 363	▲ 12.5
② 県内求人数	7,992	6,747	1,245	18.4

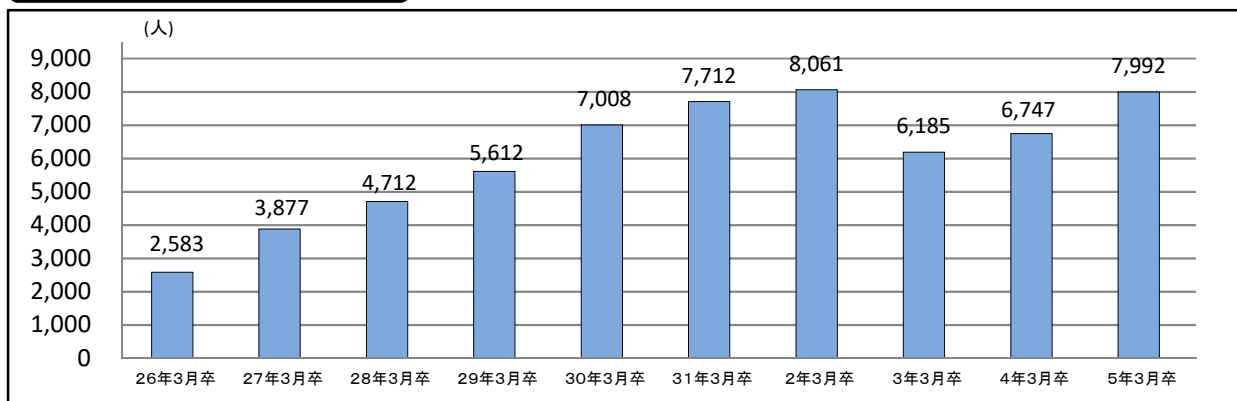
※①県内就職希望者数は各年調査時点（5月15日）の数値で縁故就職・公務員等の希望者を含み、「特別支援学校」を除く数値である。

なお、県内求人数の推移、産業別等の詳細は別添のとおりです。

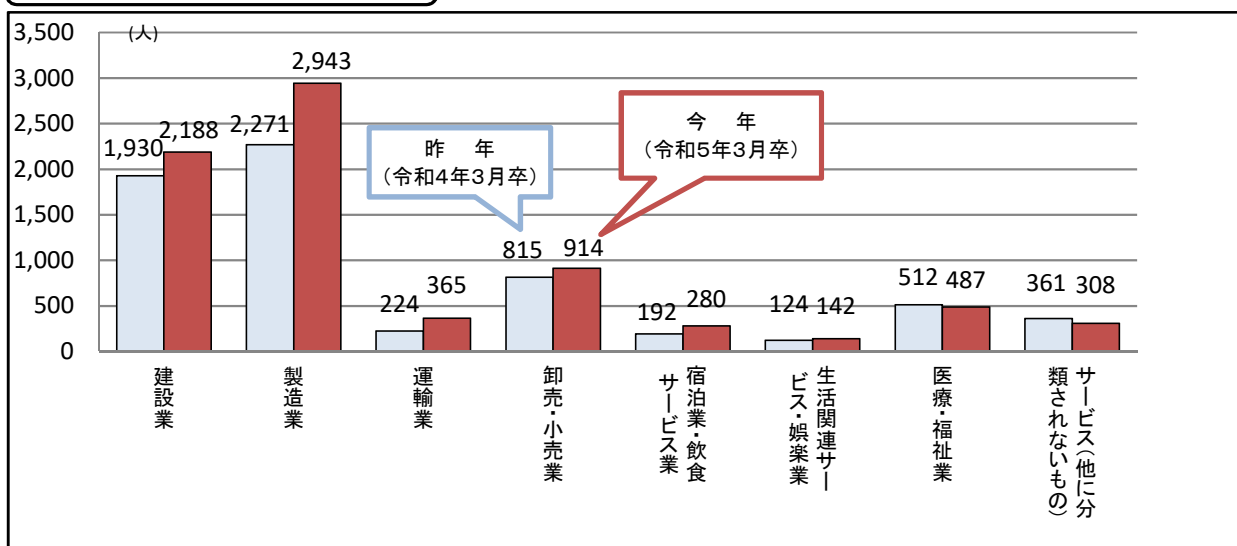
令和5年3月高等学校新規卒業予定者の求人状況(6月末日現在)

新潟労働局職業安定課

1 県内求人数の推移



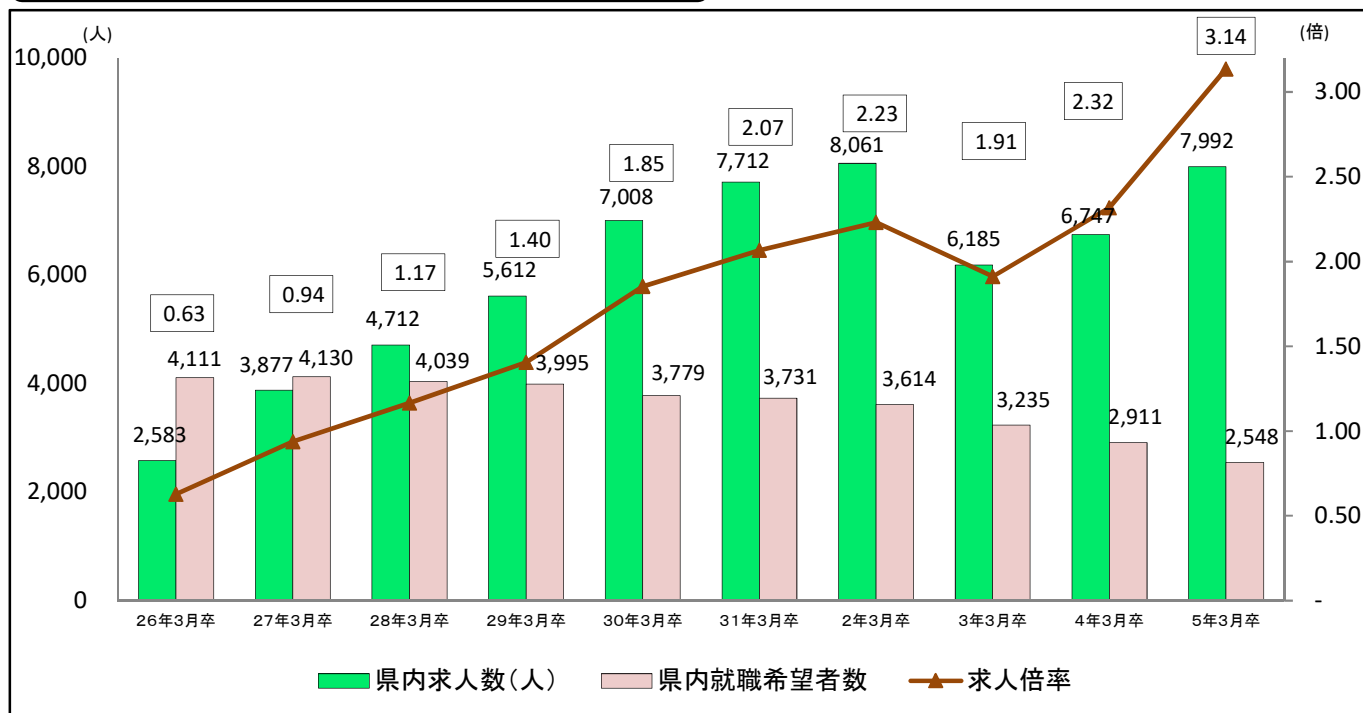
2 産業別 県内求人数



(参考) 産業別 県内求人数

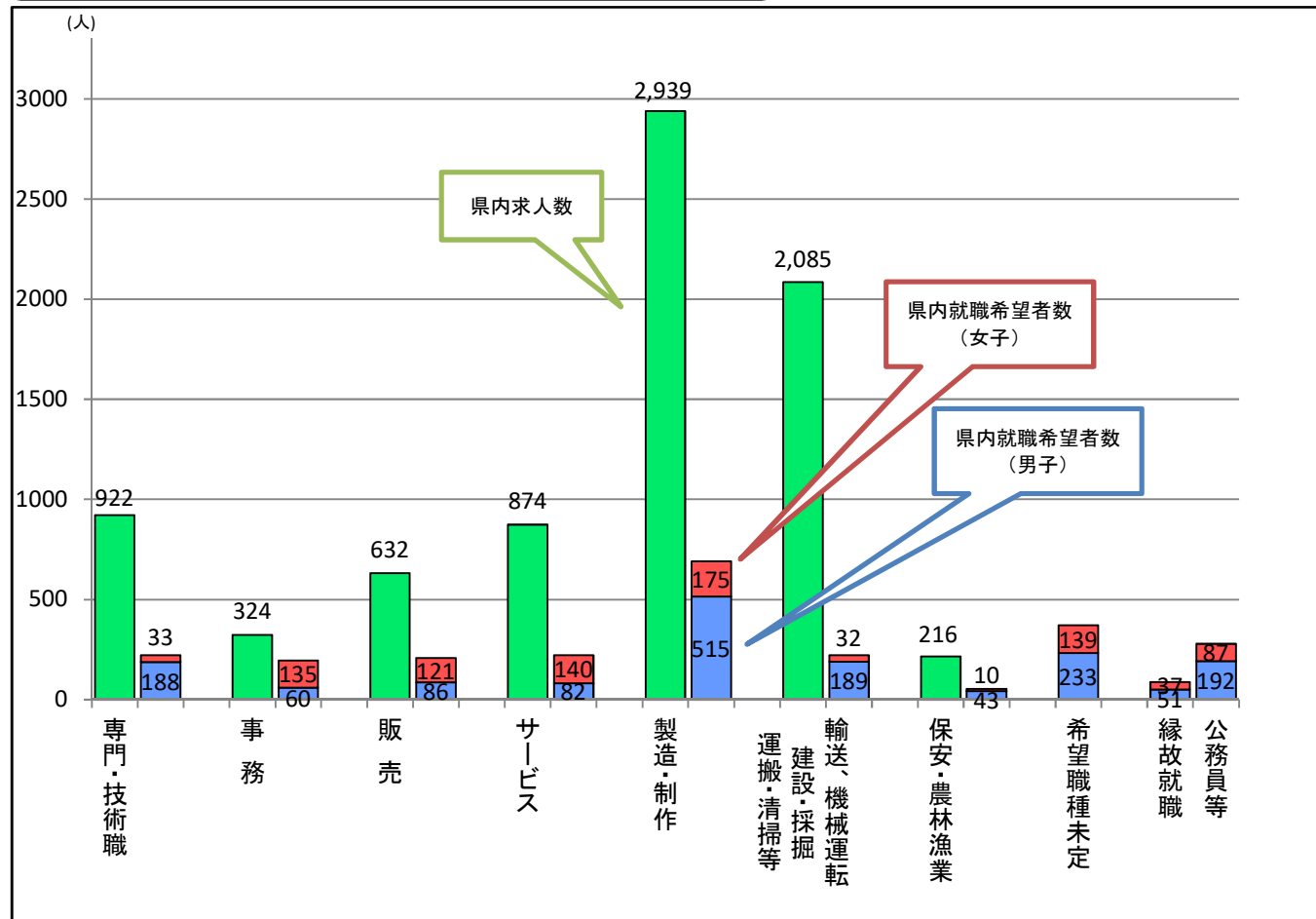
主な産業	求人数		増減数	増減率
	今年(R5.3卒)	前年(R4.3卒)		
建設業	2,188	1,930	258	13.4
製造業	2,943	2,271	672	29.6
製造業	食品	498	131	26.3
	繊維工業	84	4	5.0
	化学工業	175	45	34.6
	金属製品	463	101	27.9
	はん用機械器具	208	56	36.8
	電子部品・デバイス・電子回路	239	35	17.2
	電気機械器具	187	38	25.5
運輸業	365	224	141	62.9
卸売・小売業	914	815	99	12.1
宿泊業・飲食サービス業	280	192	88	45.8
生活関連サービス・娯楽業	142	124	18	14.5
医療・福祉業	487	512	▲25	▲4.9
サービス業(他に分類されないもの)	308	361	▲53	▲14.7
その他	365	318	47	14.8
求人総数	7,992	6,747	1,245	18.5

3 県内就職希望者に対する県内求人数の推移



※県内就職希望者数は各年調査時点(5月15日)の数値で縁故就職・公務員等の希望者を含み、「特別支援学校」を除く数値である。

4 職種別 県内就職希望者に対する県内求人数(人)



※県内就職希望者数は各年調査時点(5月15日)の数値で縁故就職・公務員等の希望者を含み、「特別支援学校」を除く数値である。