


# まき

## 令和4年度業務概要



夕日に染まる角田浜〔新潟市西蒲区〕

2022年巻・岩室温泉郷観光写真コンテストより

# ハローワーク巻

巻公共職業安定所

## 管内の概況

当管内は、新潟県の中央にひらけた穀倉地帯である新潟平野のほぼ中心部に位置し、平成16年度、平成17年度の市町村合併及び新潟市の区制施行により新潟市西蒲区、燕市、弥彦村の2市1村で構成され、面積約312km<sup>2</sup>、人口約15万人、佐渡弥彦米山国定公園を始め、豊かな自然環境に恵まれた地域である。また、金属洋食器・金属ハウスウェアに代表される地場産業を有する地域でもある。

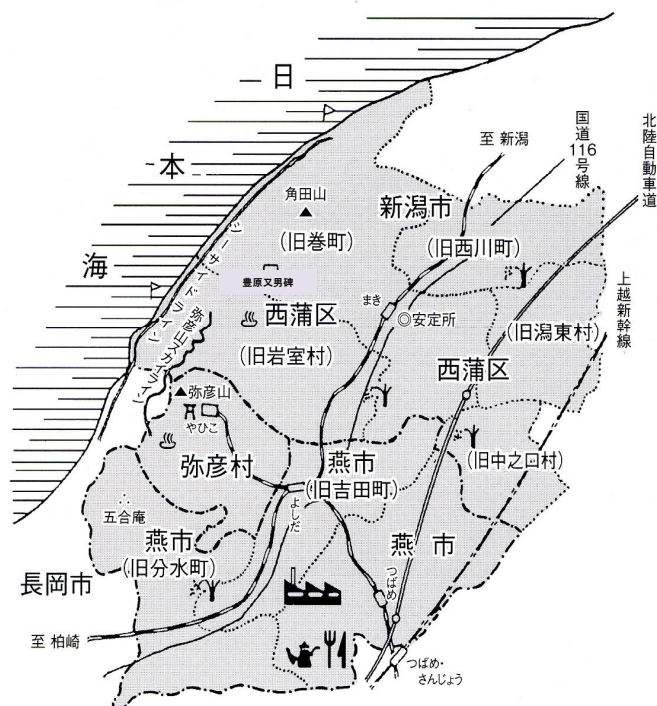
交通網は、JR越後線と弥彦線が走り、国道116号線を中心に主要地方道が整備され、加えて上越新幹線、北陸自動車道が南北に縦貫している。

管内の主要産業は、燕市を中心とした金属洋食器及び金属ハウスウェアに代表され、その生産高は全国のおよそ95%を占めるが、低価格な中国を中心とした外国製品の輸入増により受注は伸び悩んでいる。近年は、チタンなどの新素材の利用やステンレス加工技術を応用して、軽家電、情報機器、医療器具、福祉用品、インテリア用品などの新分野への転換、多角化を進めるとともに、新製品の開発等に積極的に取り組み、一層の発展へ努力を続けている。他に一般機械器具、電気機械器具等の製造業が活発である。

一方、高速交通体系の整備や、新潟平野の中心という立地条件に恵まれていることなどから、国道116号線、289号線沿いには工場進出が進み、近代的な工場団地が燕地区9団地、吉田地区5団地、分水地区3団地をはじめ旧町村にもそれぞれ建設され、一般機械、電気機器、農機具、プラスチック製品、製菓食品等食料品製造など多種多様の工場が進出しており、自然環境とマッチした工場地帯として発展している。

また、平成19年4月、新潟市は本州日本海側初の政令指定都市となり併せて区制を施行し、分権型、田園型政令市を目指しているほか、燕市、弥彦村においても特色ある新しい街作り、地域性を打ち出した施策展開を積極的に講じようとしている。

## 管内図



区分	世帯数	人口	事業所数
市町村			
新潟市西蒲区	20,839	54,234	2,345
燕市	30,701	77,401	4,976
弥彦村	2,781	7,694	359
合計	54,321	139,329	7,680

(注) 人口、世帯数は住民基本台帳に基づく人口、世帯数 (R5.1.1現在) による。  
事業所数は、総務省統計局「令和3年経済センサス基礎調査」による。

※( )は合併前の旧町村名

# 一般職業紹介

(学卒除く)

区分 年度別	新規求人				月間有効求人				充足数				充足率(%)			
	全数	常用	パート	臨時・季節	全数	常用	パート	臨時・季節	全数	常用	パート	臨時・季節	全数	常用	パート	臨時・季節
令和4年度	13,310	8,830	3,423	1,057	38,150	25,675	9,508	2,967	2,025	1,304	617	104	15.2	14.8	18.0	9.8
令和3年度	13,119	8,823	3,457	839	36,505	24,809	9,249	2,447	2,251	1,396	743	112	17.2	15.8	21.5	13.3
対前年比(%)	1.5	0.1	▲1.0	26.0	4.5	3.5	2.8	21.3	▲10.0	▲6.6	▲17.0	▲7.1	▲1.9 p	▲1.1 p	▲3.5 p	▲3.5 p

(学卒除く)

区分 年度別	新規求職					月間有効求職				
	全数	常用	パート	臨時・季節	全数のうち雇用保険受給者	全数	常用	パート	臨時・季節	全数のうち雇用保険受給者
計	5,428	3,385	2,001	42	1,417	23,012	13,573	9,289	150	8,546
令和4年度										
男	2,490	1,837	637	16	626	10,704	7,531	3,114	59	3,668
女	2,926	1,542	1,358	26	789	12,258	6,025	6,142	91	4,875
3年度	5,775	3,630	2,080	65	1,473	23,866	14,449	9,417	191	9,073
対前年比(%)	▲6.0	▲6.7	▲3.8	▲35.4	▲3.8	▲3.6	▲6.1	▲1.4	▲21.5	▲5.8

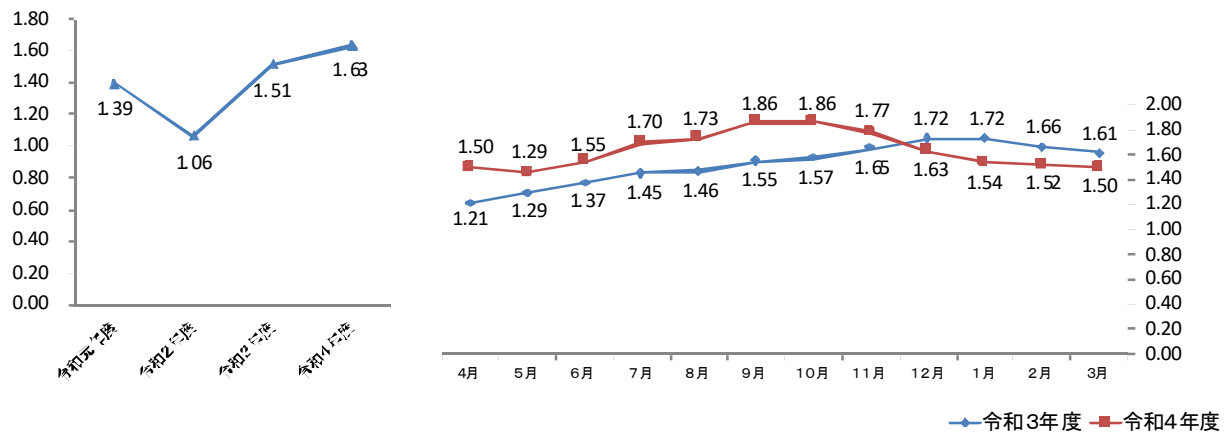
(学卒除く)

区分 年度別	就職					就職率(%)				
	全数	常用	パート	臨時・季節	全数のうち雇用保険受給者	全数	常用	パート	臨時・季節	全数のうち雇用保険受給者
計	2,086	1,272	699	115	644	38.4	37.6	34.9	-	45.4
令和4年度										
男	923	684	197	42	284	37.1	37.2	30.9	-	45.4
女	1,159	586	500	73	358	39.6	38.0	36.8	-	45.4
3年度	2,323	1,325	828	170	698	40.2	36.5	39.8	-	47.4
対前年比(%)	▲10.2	▲4.0	▲15.6	▲32.4	▲7.7	▲1.8 p	1.1 p	▲4.9 p	-	▲1.9 p

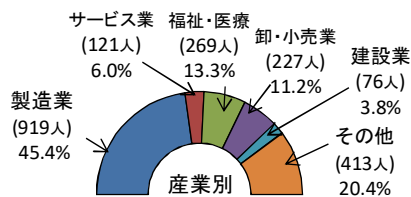
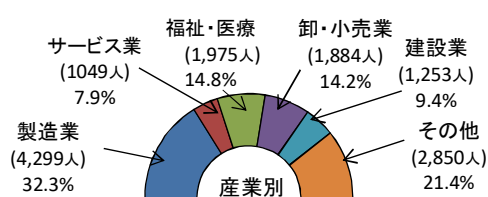
(注1) 対前年比▲は減。

(注2) 一般職業紹介状況の求職、就職関係の性別については、平成16年11月より、男女の区分を希望しない求職登録も可能となった為、計と性別は必ずしも一致しない。

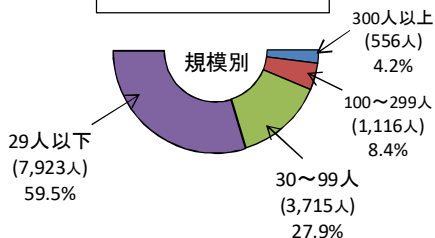
## ◆有効求人倍率(全数)の推移◆



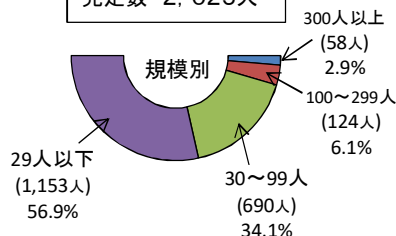
## ◆ 産業別・規模別新規求人・充足の状況(全数)◆



求人数 13,310人



充足数 2,025人



## 障害者の職業紹介

年度別	新規求職			就職件数			新規登録者数			3月末現在登録者数					
	身体	知的	精神	身体	知的	精神	身体	知的	精神	有効中			就業者中		
令和4年度	59	39	94	34	19	48	27	13	38	60	37	85	332	303	235
令和3年度	67	43	115	17	15	42	38	13	37	83	39	109	313	294	204

## ◆ 障害者雇用状況 ◆

年度別	①企業数	②算定基礎労働者数	③常用雇用障害者数	④雇用率(%) (③/②×100)	⑤雇用率達成企業数	⑥雇用率未達成企業数	⑦雇用率達成企業率(%)
令和4年度	141	18,051.5	381.5	2.17	97	44	68.8
令和3年度	144	17,057.5	378.0	2.22	91	53	63.2

(注) 令和5年度より障害者法定雇用率は2.3%。(②の数が43.5人以上の企業が算定対象)

## 各種援護給付金の支給状況

給付金の名称			支給件数	金額	給付金の名称			支給件数	金額
特定求職者雇用開発助成金			320	84,169	トライアル雇用助成金	一般	15	1,350	
	60歳~64歳の者	76	19,099	障害者		8	1,960		
	65歳以上の者	47	12,916	障害者短期間		0	0		
	身体障害者	20	6,360	建設労働者		0	0		
	知的障害者	32	7,400	新型コロナ		8	1,020		
	精神障害者	74	18,693	新型コロナ(短時間)		0	0		
	母子家庭の母等	38	10,250	特定求職者雇用開発助成金	0	0			
	父子家庭の父等	0	0	発達障害者	6	1,600			
	生活困窮者	1	300	就職氷河期世代	26	7,550			

(注) 金額は千円未満切り捨てで明示しているため合計は一致しない。

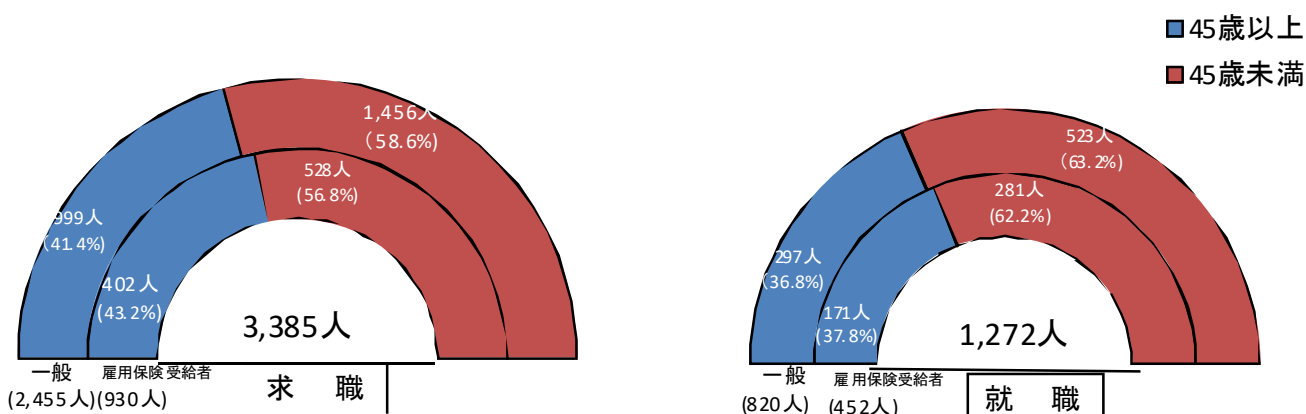
# 中高年齢者（45歳以上の職業紹介）

区分 年度別	新規求職					月間有効求職			就職			
	全数	常用		パート	全数	常用	パート	全数	常用	パート		
		常用のうち 雇用保険受給者	常用のうち 55歳以上									
令和4年度	計	2,888	1,401	402	677	1,457	12,805	5,829	6,869	975	468	431
	男	1,464	875	253	522	576	6,398	3,726	2,622	471	283	156
	女	1,418	522	147	153	879	6,392	2,094	4,241	502	184	274
令和3年度		2,952	1,482	404	746	1,457	13,157	6,283	6,828	1,053	494	472
対前年比(%)		▲ 2.2	▲ 5.5	▲ 0.5	▲ 9.2	0.0	▲ 2.7	▲ 7.2	0.6	▲ 7.4	▲ 5.3	▲ 8.7

(注1) 全数は、臨時・季節を含む。

(注2) 一般職業紹介状況の求職、就職関係の性別については、平成16年11月より、男女の区分を希望しない求職登録も可能となった為、計と性別は、必ずしも一致しない。

## ◆新規求職・就職(常用)に占める中高年齢者の状況◆



## 燕市地域職業相談室取扱状況

(燕市ふるさとハローワーク)

区分 年度別	新規求職者数	相談件数	紹介件数	就職件数	
令和4年度	計	1,091	4,031	1,124	491
	男	393	1,602	494	174
	女	698	2,429	630	317
令和3年度		1,299	4,738	1,384	560
対前年比(%)		▲ 16.0	▲ 14.9	▲ 18.8	▲ 12.3



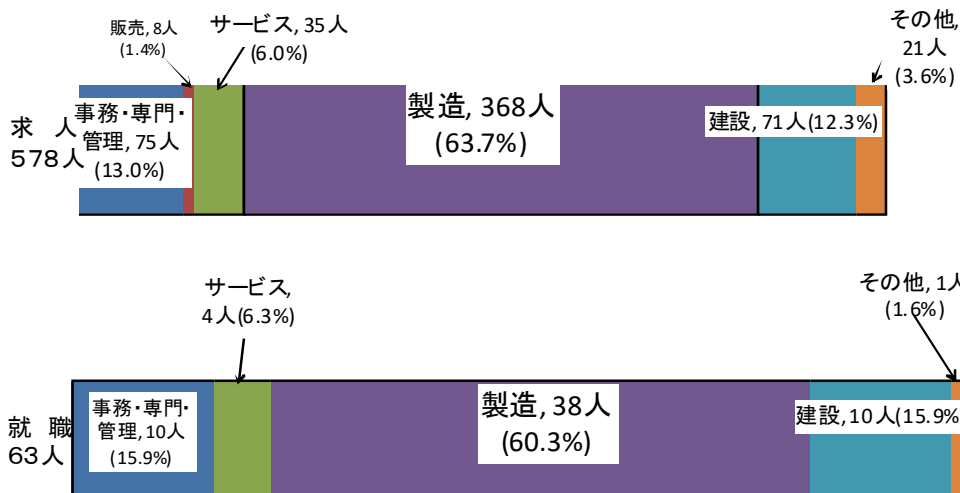
# 新規学卒者の職業

区分 学校別	卒業生数	進学 希望者等	求 人 数			就 職 者 数				管外からの 受入数
			管 内	県内他管内	県 外	管 内	県内他管内	県 外		
中 学 校	計	1,180	1,180			0	0	0	0	0
	男	627	627	0	0	0	0	0	0	0
	女	553	553							
高 等 学 校	計	688	601			87	63	21	3	64
	男	330	294	578	578	36	31	4	1	
	女	358	307			51	32	17	2	
3年度(高等学校)	707	599	481	481		108	85	21	2	74
対前年度比(%)	▲ 2.7	0.3	20.2	20.2		▲ 19.4	▲ 25.9	0.0	50.0	▲ 13.5

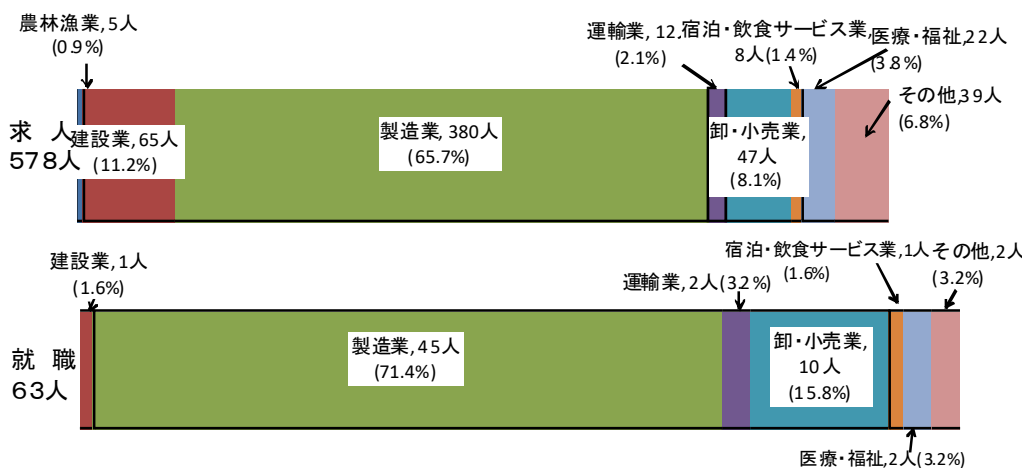
管内就職率(高校)	72.4%
県内就職率(高校)	96.6%

管内学校数 中学校 14校  
高等学校 7校

## ◆ 職種別管内求人・就職状況(高等学校) ◆



## ◆ 産業別管内求人・就職状況(高等学校) ◆



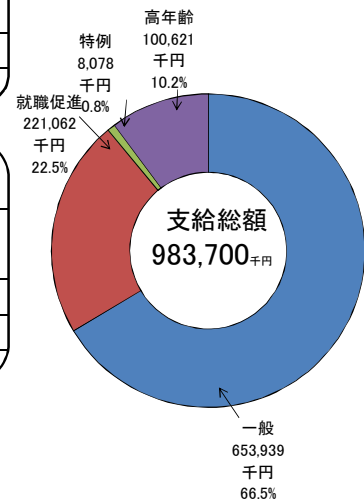
# 雇用保険の求職者給付

支給金額 単位(千円) 千円未満切り捨て

項目 年度別	一般求職者給付 基本手当		高齢者求職者給付		特例一時金		傷病手当		
	受給資格 決定件数	受給者 実人員	支給金額	受給者数	支給金額	受給者数	支給金額	受給者 実人員	支給金額
令和4年度	1,529	5,179	647,018	485	100,621	46	8,078	5	1,454
令和3年度	1,558	5,604	706,988	458	94,595	48	8,351	6	2,465
対前年度比(%)	▲ 1.9	▲ 7.6	▲ 8.5	5.9	6.4	▲ 4.2	▲ 3.3	▲ 16.7	▲ 41.0

項目 年度別	常用就職支度手当		再就職手当	
	支給人員	支給金額	支給人員	支給金額
令和4年度	2	306	510	190,199
令和3年度	4	496	554	214,592
対前年度比(%)	▲ 50.0	▲ 38.3	▲ 7.9	▲ 11.4

## 失業給付等構成比



項目 年度別	教育訓練給付金		育児休業給付金		高齢者雇用継続給付金	
	受給者 実人員	支給金額	受給者 実人員	支給金額	受給者 実人員	支給金額
令和4年度	83	2,873	3,837	424,475	7,118	166,316
令和3年度	114	3,938	3,561	389,798	6,756	158,487
対前年度比(%)	▲ 27.2	▲ 27.0	7.8	8.9	5.4	4.9


※育児休業給付金については、令和4年10月から施行された出生時育児休業給付金分を含む。

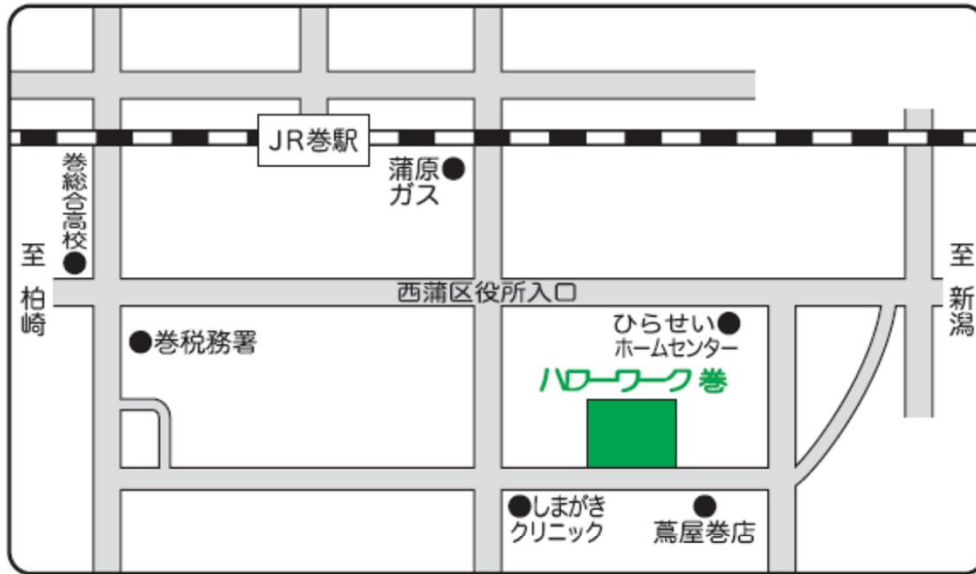
# 雇用保険適用状況

(令和5年3月末現在)

区分 年度別	適用事業所数		被保険者数			うち労働保険事務組合			
	新規	廃止	資格取得	資格喪失	事務組合	委託事業所数	被保険者数		
令和4年度	2,874	73	93	41,173	4,971	4,996	21	1,729	15,415
令和3年度	2,894	68	84	40,238	4,670	4,775	21	1,747	15,566
対前年度比(%)	▲ 0.7	7.4	10.7	2.3	6.4	4.6	0.0	▲ 1.0	▲ 1.0

## 産業別適用状況

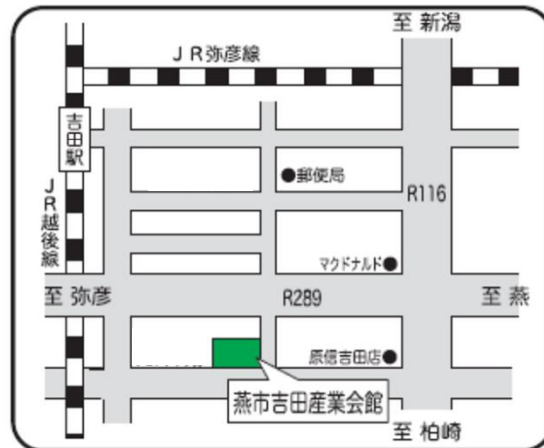




## ハローワーク 巻

### 巻 公 共 職 業 安 定 所

〒953-0041 新潟県新潟市西蒲区巻甲4087  
 TEL 0256(72)3155  
 FAX 0256(72)8348



### \* 燕市地域職業相談室

燕市ふるさとハローワーク

〒959-0232 燕市吉田東栄町14-12  
 燕市吉田産業会館内  
 TEL 0256(94)7055  
 FAX 0256(92)5610