

令和3年度 業務概要



目次

- 管内概況1
- 有効求人数・有効求職者の動き3
- 南魚沼所と新潟県の有効求人倍率(3年3月～4年3月)
- 南魚沼所の産業別・新規求人数(4年3月)(3年度計)4
- 産業別・新規求人数の本所・出張所の内訳(4年3月)(3年度計)
- 新規求職者の態様別状況(4年3月)(3年度計)5
- 新規求職者の本所・出張所の内訳(4年3月)(3年度計)6
- 紹介件数及び就職件数の動き7
- 受給資格決定件数と受給者実人員の動き
- 受給者実人員と失業給付支給額の動き(24年度～3年度)8
- 求人数・求職者数・求人倍率の比較(24年度～3年度の各3月)
- 令和4年3月新規学校卒業予定者(高等学校)の職業紹介状況9
(4年3月末現在)
- 令和3年度 障害者職業紹介状況10
- 令和3年度 障害者の雇用状況(令和3年6月1日現在)11
- 令和3年度 高年齢者雇用確保措置実施状況12

ハローワーク南魚沼

TEL:(025)772-3157 FAX:(025)772-8259

管内概況

当所管内は、南魚沼市・魚沼市・湯沢町の2市1町で、新潟県の南東部に位置し、尾瀬への観光ルートでもある奥只見や越後三山のほ

か、苗場山・谷川岳・巻機山等2千メートル級の山々にも囲まれていると共に、日本一の長さを誇る信濃川の支流である清流魚野川が流れる豊かな自然に囲まれた地域である。

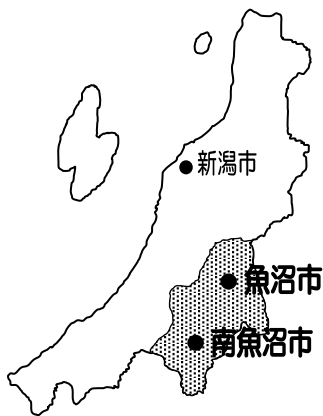
交通機関は上越新幹線、JR上越線、関越高速自動車道、国道17号線がほぼ並行して管内を縦貫し、首都圏から新潟県へ入る玄関口となっている。また、南魚沼と頸城地方を結ぶほくほく線により、北陸方面への時間短縮が図られている。

当地域は全国有数の豪雪地であり、かつては雪が産業経済発展の障害となっていたが、今では恵まれた交通網を背景に雪を克服し、年間を通じ自然資源を活用したスポーツ施設（スキー場・ゴルフ場・テニスコート・オートキャンプ場等）が整備されているほか、川を大規模に堰き止めての独特の漁法を用いた「やな場」や温泉等の観光施設が各地にあり、訪れる観光客を楽しませている。

産業の構成では、サービス業の第3次産業や、きのこ等食料品製造業を中心とした第2次産業の割合が高くなっている。また、米のトップブランド「魚沼産コシヒカリ」の生産も盛んである。

地域ブランドとして全国的に高い評価を受けている南魚沼産コシヒカリを中心とした農業の振興、新たな起業への支援と優良企業の誘致をさらに進め、若者が定住し安心して働けるまちづくりを行っている。四季折々の彩り豊かな自然景観と自然環境に恵まれた山紫水明の地でのスキーなどのスポーツ、屋外レクリエーション、グリーンツーリズム、温泉など資源を生かした多彩な交流の拡大により、市の一層の発展・飛躍が期待されている。

管内図



※平成16年11月、堀之内町・小出町・湯之谷村・広神村・守門村・入広瀬村
合併により「魚沼市」

※平成16年11月、六日町・大和町
平成17年10月、塩沢町
合併により「南魚沼市」

町名	項目	面積 (km ²)	人口	世帯数	就業者数	事業所数
南魚沼市		584.82	54,332	20,125	30,545	3,401
魚沼市		946.93	34,071	13,181	19,187	2,139
湯沢町		357.00	7,960	3,969	4,295	782
合計		1888.75	96,363	37,275	54,027	6,322

人口、世帯数はR4.3.31現在
就業者数は、H27.10.10現在
事業所数はH28.6.1現在

主な産業

1. 雇用保険適用事業所数

年度別	区分	適用事業所数	
		適用事業所数	割合
合計		2,177	-
建設業		592	27.2%
卸・小売業		327	15.0%
製造業		308	14.1%
サービス業		227	10.4%
飲食・宿泊業		213	9.8%

2. 雇用保険被保険者数(一般)

年度別	区分	雇用保険被保険者数	
		雇用保険被保険者数	割合
合計		27,578	-
建設業		3,860	14.0%
卸・小売業		2,475	9.0%
製造業		7,822	28.4%
サービス業		1,858	6.7%
飲食・宿泊業		2,154	7.8%

3. 地区別主な産業

- 南魚沼市
 - 農業
 - 観光 (スキー場(10)、温泉)
 - 工業 (9工業団地34社)
 - きのこ等食料品製造業
- 魚沼市
 - 農業 (魚沼こしひかり)
 - 電子部品デバイス
- 湯沢町
 - 観光が8割 (スキー場(13)温泉・ホテル)

その他

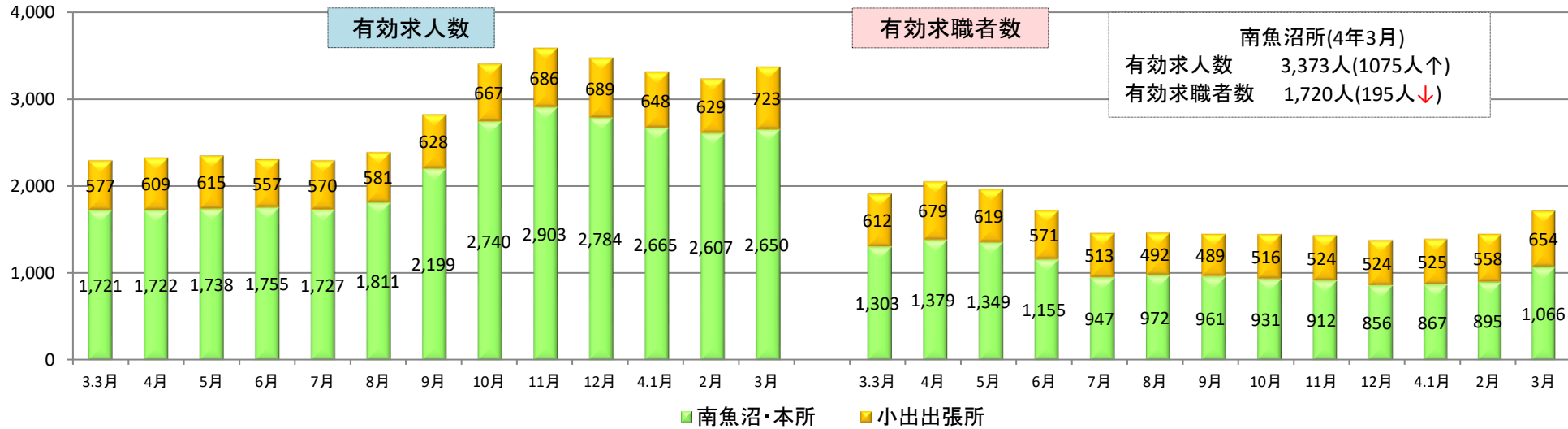
1. 「グローバルITパーク南魚沼」構想(2016年～)

国際大学を卒業したスリランカ人が外国のIT企業の国内進出を後押しする目的で起業し、南魚沼市は、大和庁舎1階空きスペースを貸出し、できる範囲でバックアップを行うこととしており、2030年を目途に国内外のIT企業350社程度の誘致に繋げる構想。

現在8社が事務所を開設しているが、今後事業が発展していくためには、進出した外国企業が日本の雇用環境や労働関係法令等に適合していけるかといった課題もある。

1 有効求人数・有効求職者数の動き

数値：全数



南魚沼所(4年3月)
 有効求人数 3,373人(1075人↑)
 有効求職者数 1,720人(195人↓)

- 南魚沼所(本所・出張所)
 - ・有効求人数は、3,373人で前年同月比で46.8%増加した。
 - ・有効求職者数は、1,720人で前年同月比で10.2%減少した。
 - ・有効求人倍率は、1.96倍で前年同月(1.20倍)を0.76ポイント上回った。

- 南魚沼・本所
 - ・有効求人数は、2,650人で前年同月比で54.0%増加した。
 - ・有効求職者数は、1,066人で前年同月比で18.2%減少した。
 - ・有効求人倍率は、2.49倍で前年同月(1.32倍)を1.17ポイント上回った。

- 小出出張所
 - ・有効求人数は、723人で前年同月比で25.3%増加した。
 - ・有効求職者数は、654人で前年同月比で6.9%増加した。
 - ・有効求人倍率は、1.11倍で前年同月(0.94倍)を0.17ポイント上回った。

3月の有効求人倍率(原数値)

南魚沼所 1.96倍(0.76P↑)
 本所 2.49倍(1.17P↑)
 出張所 1.11倍(0.17P↑)
 新潟県 1.55倍(0.28P↑)
 ()内は前年同月との増減を示す

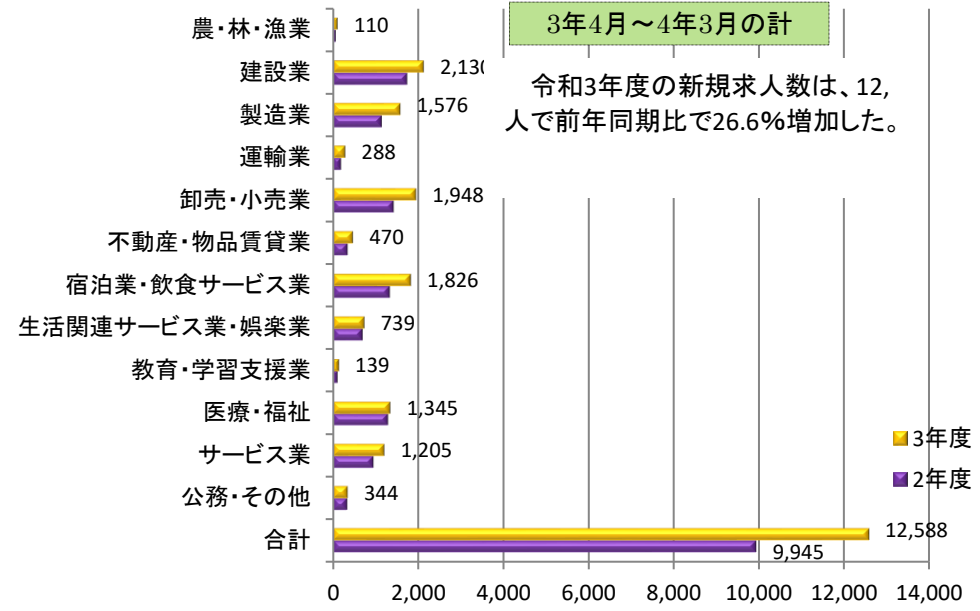
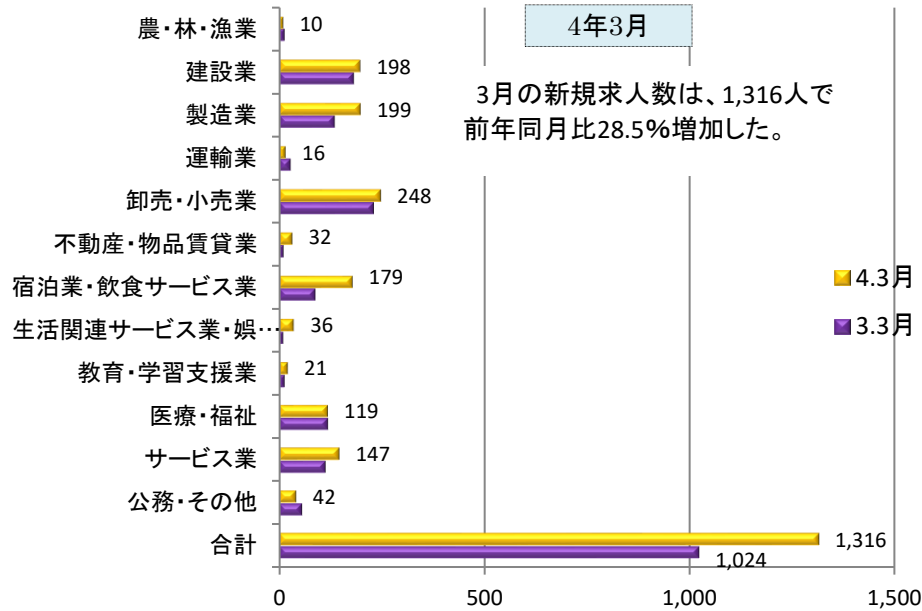
2 南魚沼所と新潟県の有効求人倍率の動き(3年3月～4年3月)

数値：全数の原数値

	3.3月	4月	5月	6月	7月	8月	9月	10月	11月	12月	4.1月	2月	3月
南魚沼所	1.20	1.13	1.20	1.34	1.57	1.63	1.95	2.35	2.50	2.52	2.38	2.23	1.96
南魚沼・本所	1.32	1.25	1.29	1.52	1.82	1.86	2.29	2.94	3.18	3.25	3.07	2.91	2.49
小出出張所	0.94	0.90	0.99	0.98	1.11	1.18	1.28	1.29	1.31	1.31	1.23	1.13	1.11
新潟県	1.27	1.16	1.18	1.25	1.33	1.37	1.41	1.49	1.54	1.58	1.61	1.61	1.55

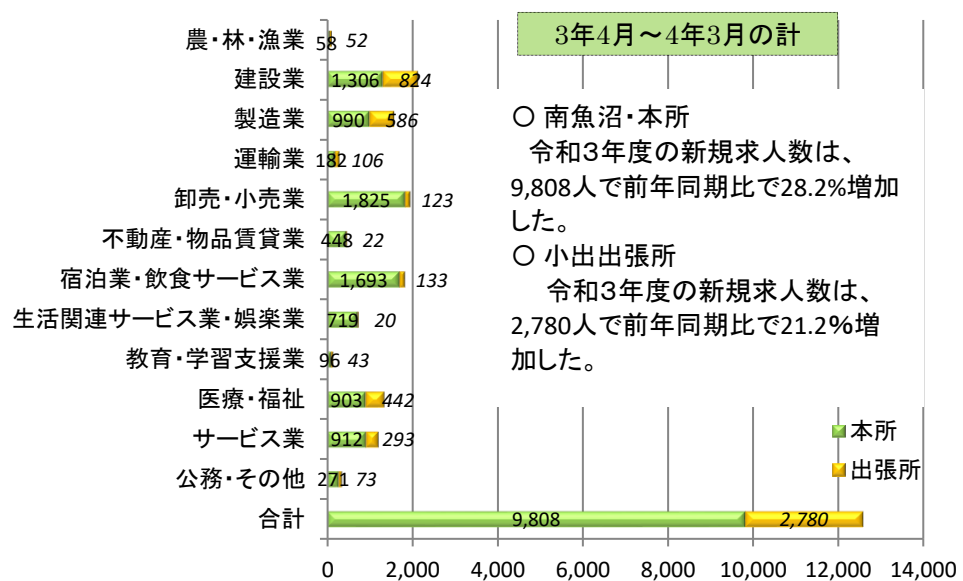
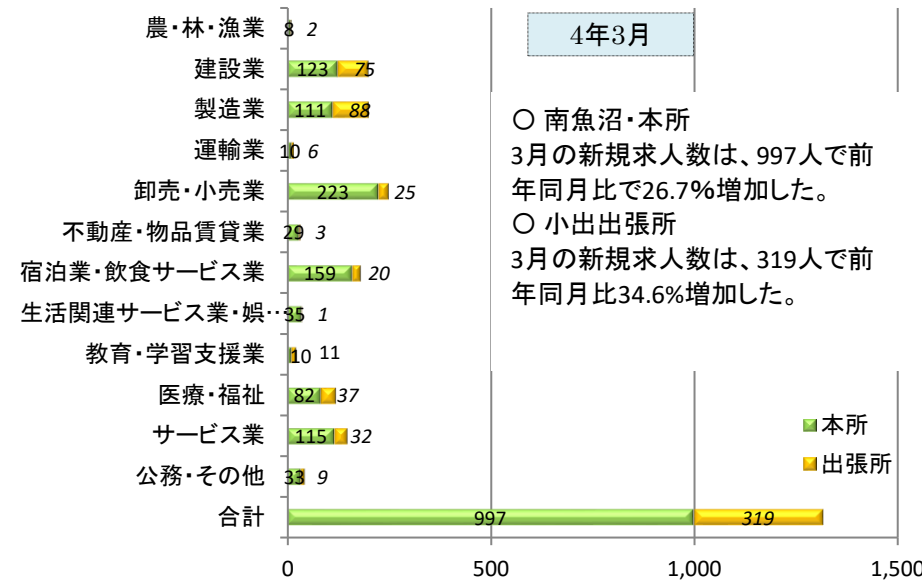
3 南魚沼所の産業別・新規求人数

数値：全数



4 産業別・新規求人数の本所・出張所の内訳

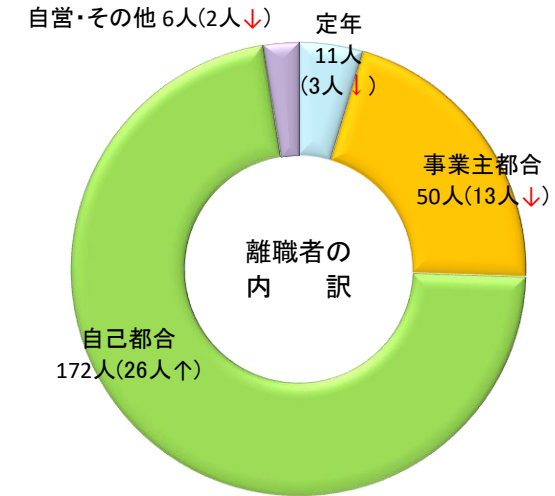
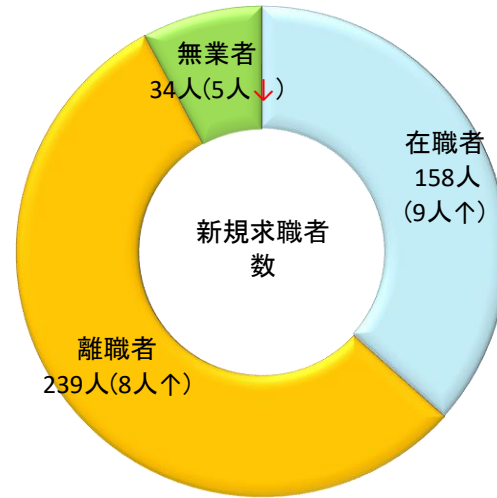
数値：全数



5 新規求職者の態様別状況(4年3月)

数値：パートを含む常用

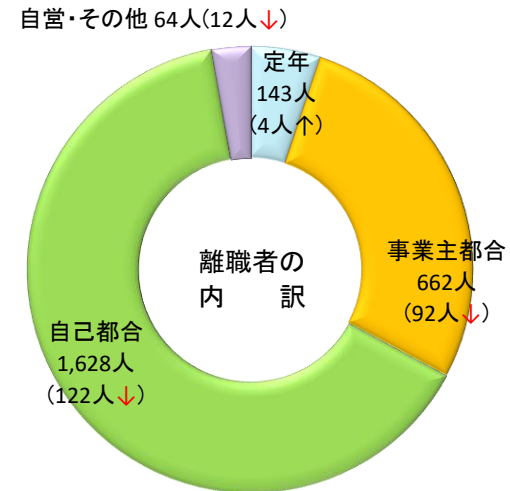
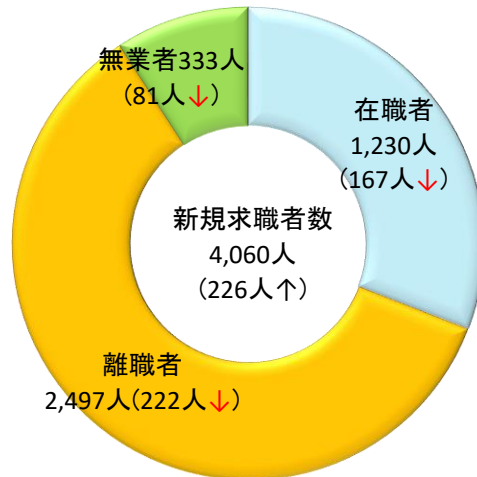
- 南魚沼所(本所・出張所)
- ・ 新規求職者の態様別状況は、前年同月と比べ「無業者」で減少、「在職者」「離職者」、で増加した。
- ・ 離職者の内訳は、前年同月と比べ「事業主都合」及び「自営・その他」「定年」で減少、「自己都合」で増加した。



()内の数値は、前年同月との増減を示す

6 新規求職者の態様別状況(3年4月～4年3月の計)

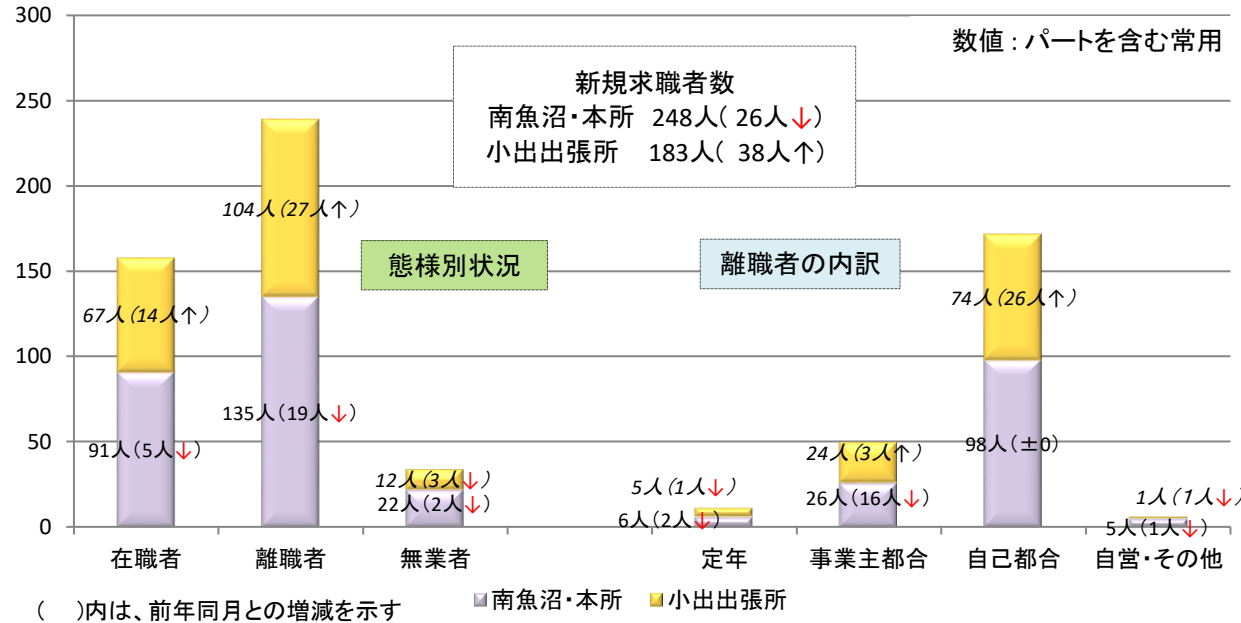
数値：パートを含む常用



- 南魚沼所(本所・出張所)
- ・ 新規求職者の態様別状況は、前年同月と比べ「在職者」「離職者」「無業者」全てで減少した。
- ・ 離職者の内訳は、前年同月と比べ、「定年」で増加し、「自己都合」「事業主都合」「自営・その他」で減少した。

()内の数値は、前年度との増減を示す

7 新規求職者の本所・出張所の内訳(4年3月)



○ 南魚沼・本所

・新規求職者の態様別状況は、前年同月と比べ「在職者」「離職者」「無業者」全てで減少した。
 ・離職者の内訳は、前年同月と比べて「定年」「事業主都合」「自営・その他」で減少し、「自己都合」は変わらなかった。

○ 小出出張所

・新規求職者の態様別状況は、前年同月と比べ「在職者」「離職者」で増加し、「無業者」で減少した。
 ・離職者の内訳は、「事業主都合」「自己都合」で増加し、「定年」「自営・その他」で減少した。

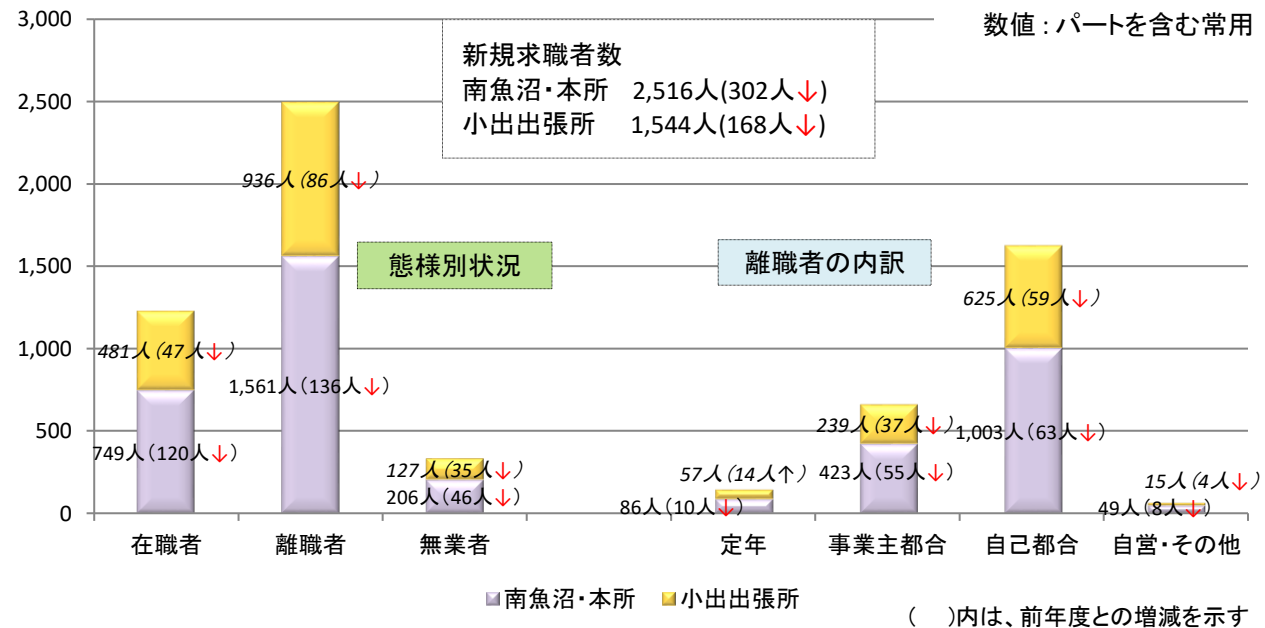
8 新規求職者の本所・出張所の内訳(3年4月～4年3月の計)

○ 南魚沼・本所

・令和3年度の新規求職者の態様別状況は、前年同期と比べ「在職者」「離職者」「無業者」全てで減少した。
 ・離職者の内訳は、「定年」「事業主都合」「自己都合」「自営・その他」の全てで減少した。

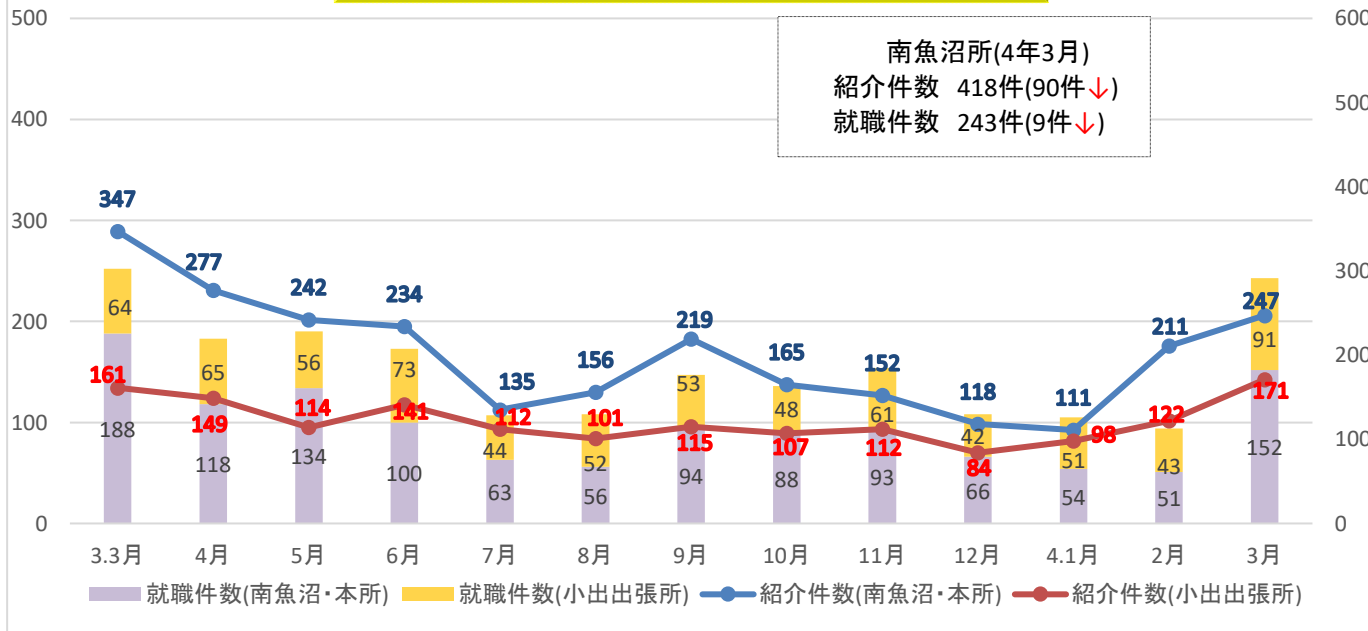
○ 小出出張所

・令和3年度の新規求職者の態様別状況は、前年同期と比べ「在職者」「離職者」「無業者」全てで減少した。
 ・離職者の内訳は、「事業主都合」「自己都合」「自営・その他」で減少し、「定年」で増加した。



9 紹介件数及び就職件数の動き

数値：全数

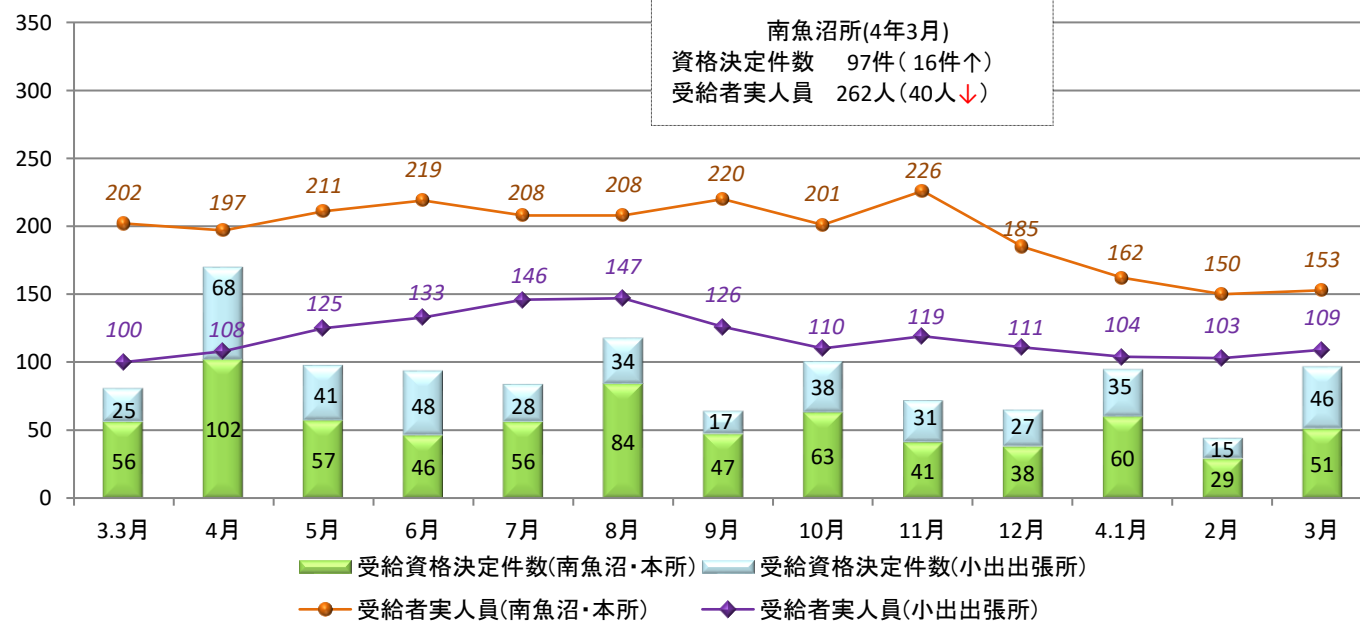


南魚沼所(4年3月)
紹介件数 418件(90件↓)
就職件数 243件(9件↓)

- 南魚沼所(本所・出張所)
 - ・ 紹介件数は、418件で前年同月比で17.7%減少した。
 - ・ 就職件数は、243件で前年同月比で3.6%減少した。
- 南魚沼・本所
 - ・ 紹介件数は、247件で前年同月比で28.8%減少した。
 - ・ 就職件数は、152件で前年同月比で19.1%減少した。
- 小出出張所
 - ・ 紹介件数は、171件で前年同月比で6.2%増加した。
 - ・ 就職件数は、91件で前年同月比で42.2%増加した。

10 受給資格決定件数と受給者実人員の動き

数値：基本手当

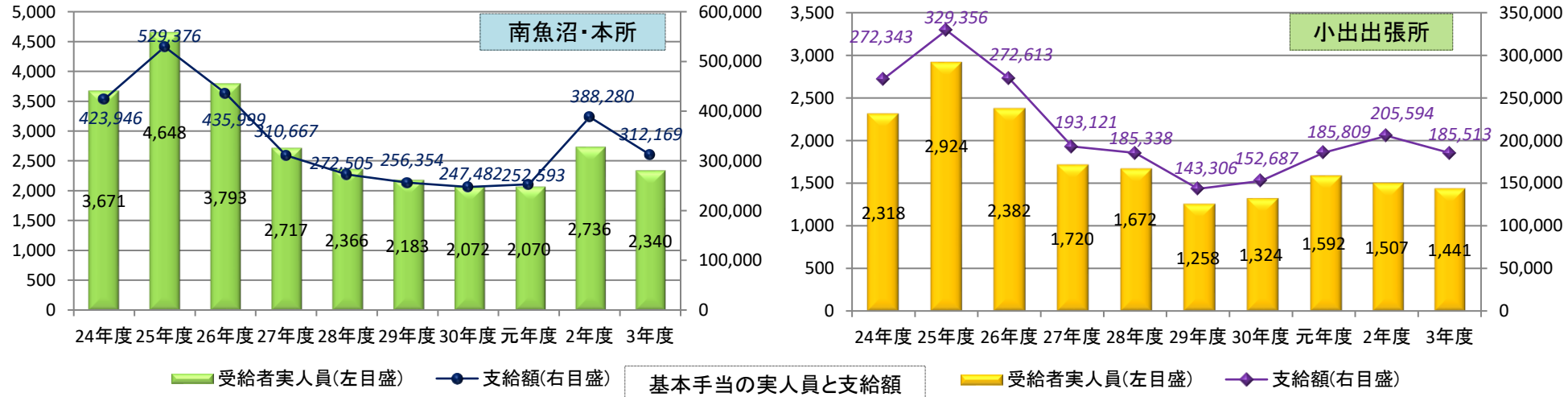


南魚沼所(4年3月)
資格決定件数 97件(16件↑)
受給者実人員 262人(40人↓)

- 南魚沼所(本所・出張所)
 - ・ 受給資格決定件数は、97件で前年同月比で19.8%増加した。
 - ・ 受給者実人員は、262人で前年同月比で13.2%減少した。
- 南魚沼・本所
 - ・ 受給資格決定件数は、51件で前年同月比で8.9%減少した。
 - ・ 受給者実人員は、153人で前年同月比で24.3%減少した。
- 小出出張所
 - ・ 受給資格決定件数は、46件で前年同月比で84.0%増加した。
 - ・ 受給者実人員は、109人で前年同月比で9.0%増加した。

11 受給者実人員と失業給付支給額の動き(各年度：4月～3月の計)

単位：千円



12 求人数・求職者数・求人倍率の比較(24年度～3年度:各年度の3月)

数値：全数

	新規求人数			新規求職者数			新規求人倍率			有効求人数			有効求職者数			有効求人倍率		
	南魚沼	南魚沼本所	小出出張所	南魚沼	南魚沼本所	小出出張所	南魚沼	南魚沼本所	小出出張所	南魚沼	南魚沼本所	小出出張所	南魚沼	南魚沼本所	小出出張所	南魚沼	南魚沼本所	小出出張所
24年度	825	537	270	940	611	329	0.91	0.96	0.82	2,087	1,481	606	2,450	1,542	908	0.85	0.96	0.67
25年度	894	586	288	855	525	330	0.96	1.02	0.87	2,247	1,662	585	2,355	1,453	902	0.95	1.14	0.65
26年度	875	613	308	852	550	302	1.05	1.07	1.02	2,525	1,846	679	2,225	1,370	855	1.13	1.35	0.79
27年度	1,190	904	262	794	477	317	1.10	1.29	0.83	2,376	1,717	659	2,153	1,358	795	1.10	1.26	0.83
28年度	1,126	817	286	795	522	273	1.50	1.73	1.05	3,072	2,479	593	2,067	1,319	748	1.49	1.88	0.79
29年度	1,638	1,287	309	661	387	274	1.70	2.11	1.13	3,133	2,359	774	1,831	1,084	747	1.71	2.18	1.04
30年度	1,049	750	351	599	364	235	2.73	3.54	1.49	3,765	2,941	824	1,559	977	582	2.42	3.01	1.42
元年度	890	653	237	703	487	216	1.27	1.34	1.10	2,420	1,780	640	1,856	1,182	674	1.30	1.51	0.95
2年度	1,024	787	237	599	409	190	1.71	1.92	1.25	2,298	1,721	577	1,915	1,303	612	1.20	1.32	0.94
3年度	1,316	997	319	562	338	224	2.34	2.95	1.42	3,373	2,650	723	1,720	1,066	654	1.96	2.49	1.11
	2	2	2	10	10	8	2	2	2	2	2	3	9	9	8	2	2	2

※ 2年度の斜体数字は、数値の多い(高い)順の順位を示す。

令和4年3月 新規学校卒業予定者(高等学校)の職業紹介状況
(令和4年3月末日現在)

ハローワーク南魚沼

		本年	前年同月	増減数	増減率	
求職	計	79	96	▲ 17	▲ 17.7	
	男	52	63	▲ 11	▲ 17.5	
	女	27	33	▲ 6	▲ 18.2	
求人数		396	357	39	10.9	
就職	総数	計	79	96	▲ 17	▲ 17.7
		男	52	63	▲ 11	▲ 17.5
		女	27	33	▲ 6	▲ 18.2
	管内	計	49	63	▲ 14	▲ 22.2
		男	34	44	▲ 10	▲ 22.7
		女	15	19	▲ 4	▲ 21.1
	他管内	計	10	11	▲ 1	▲ 9.1
		男	7	6	1	16.7
		女	3	5	▲ 2	▲ 40.0
県外	計	20	22	▲ 2	▲ 9.1	
	男	11	13	▲ 2	▲ 15.4	
	女	9	9	0	0.0	

		本年	前年
就職内定率(%)	計	100.0	100.0
	男	100.0	100.0
	女	100.0	100.0
管内就職 構成比(%)	計	62.0	65.6
	男	65.4	69.8
	女	55.6	57.6
県内就職 構成比(%)	計	74.7	77.1
	男	78.8	79.4
	女	66.7	72.7
県外就職 構成比(%)	計	25.3	22.9
	男	21.2	20.6
	女	33.3	27.3

	本年	前年
求人倍率(倍)	5.01	3.72
管外からの受入	39	27
充足数	88	90
求人充足率(%)	22.2	25.2

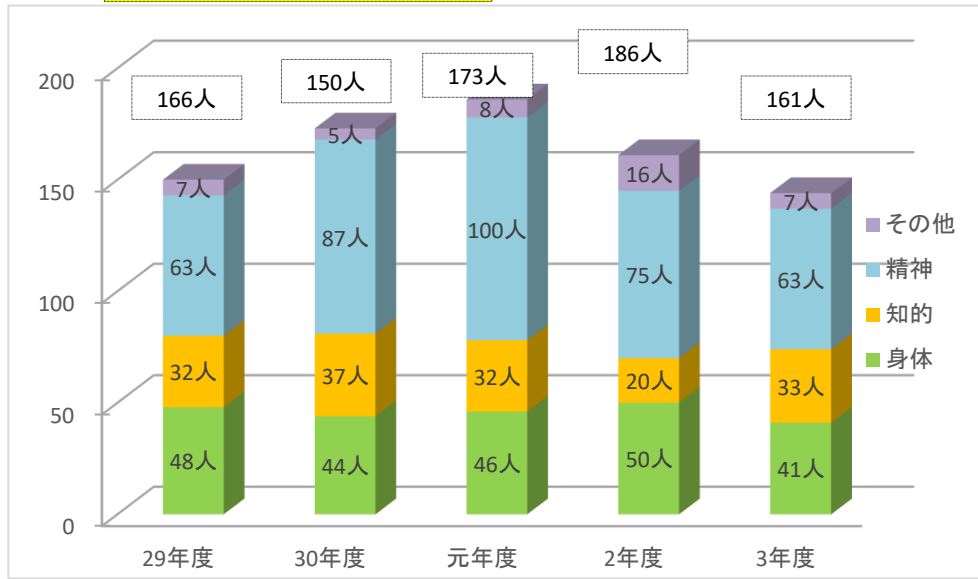
(注)

- ▲印は減少を表す
- 増減率＝本年÷前年同月×100－100。
- 求人倍率は、小数点以下第3位を四捨五入
- 求人充足率・就職内定率・管内就職構成比・県内就職構成比・県外就職構成比・増減率は、小数点以下第2位を四捨五入。

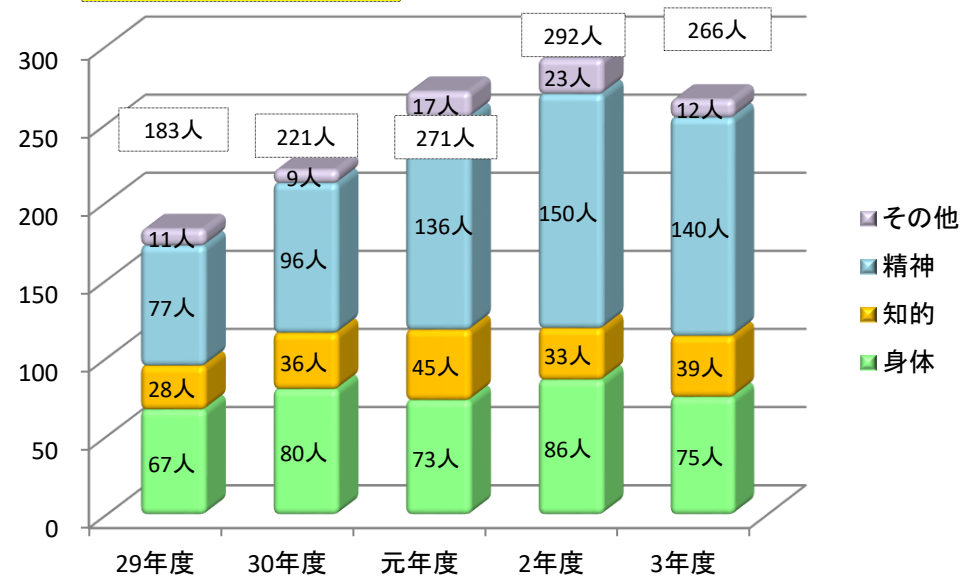
令和3年度 障害者の職業紹介状況

ハローワーク南魚沼

1 新規求職申込者数

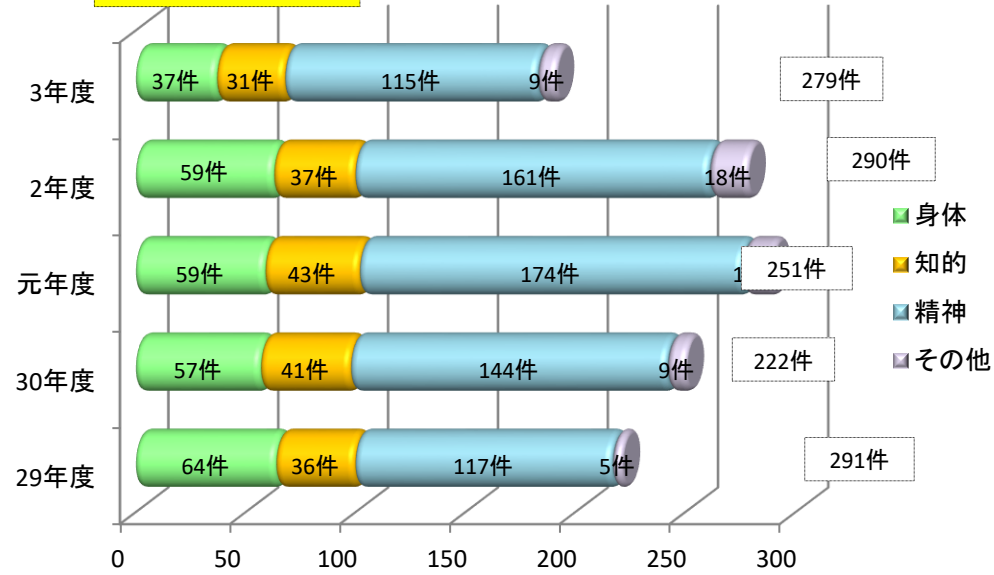


2 有効求職者数



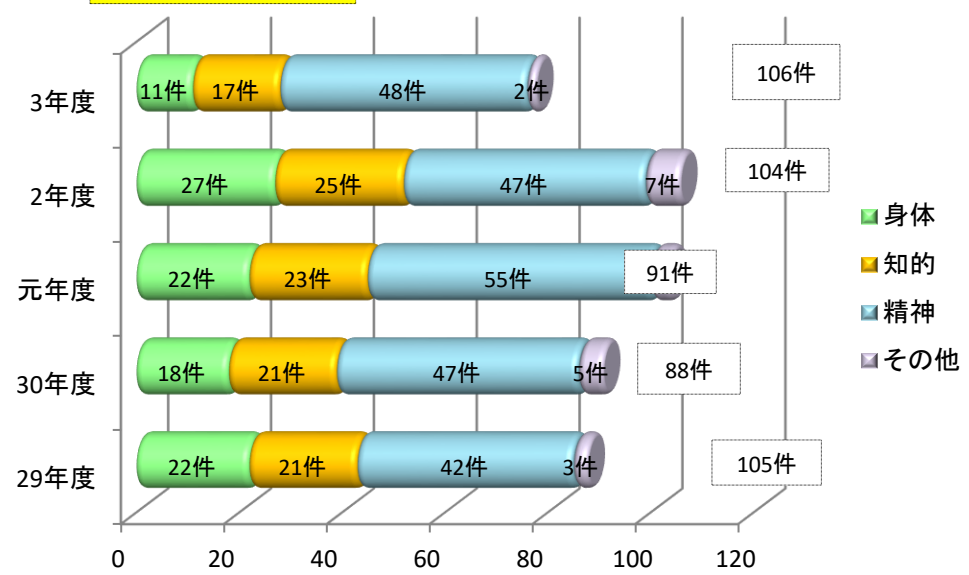
3 紹介件数

※ その他：発達障害者、難病障害者など



4 就職件数

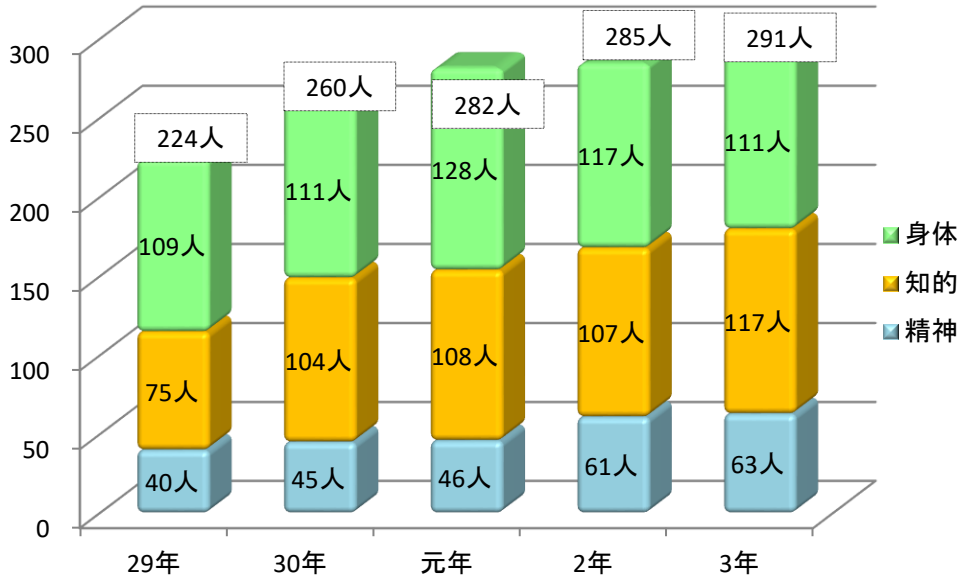
※ 各年度末現在の有効求職者数



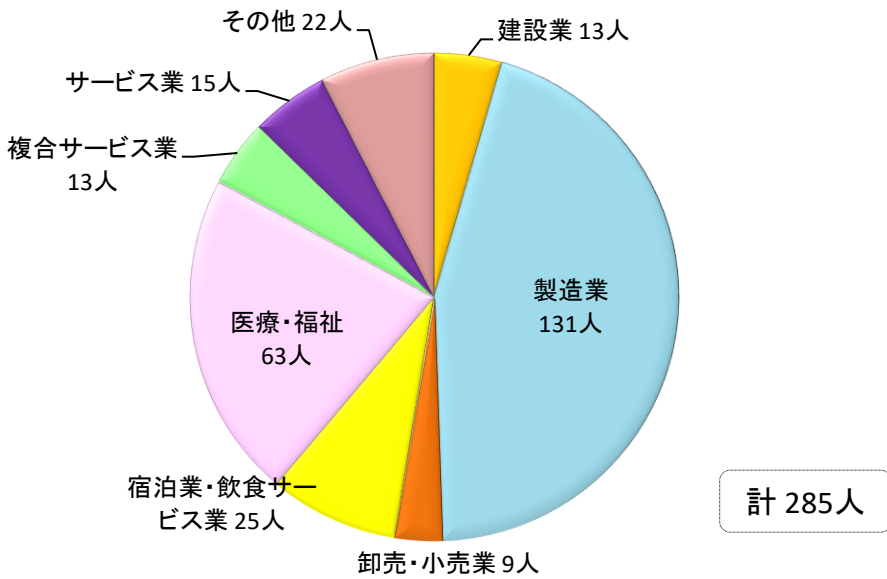
令和3年度 障害者の雇用状況(各年6月1日現在)

ハローワーク南魚沼

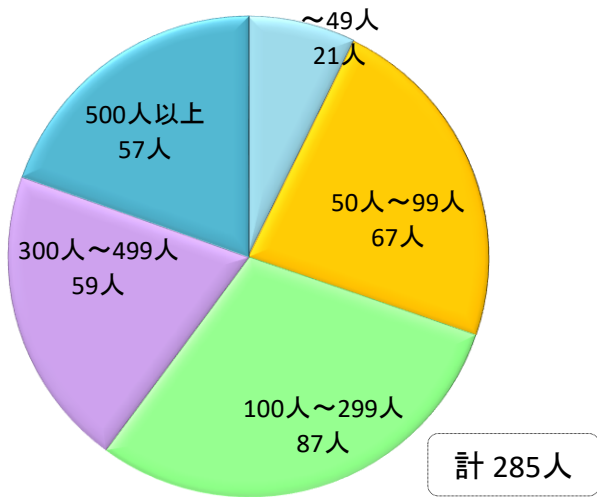
1 障害者雇用人数(実人員)



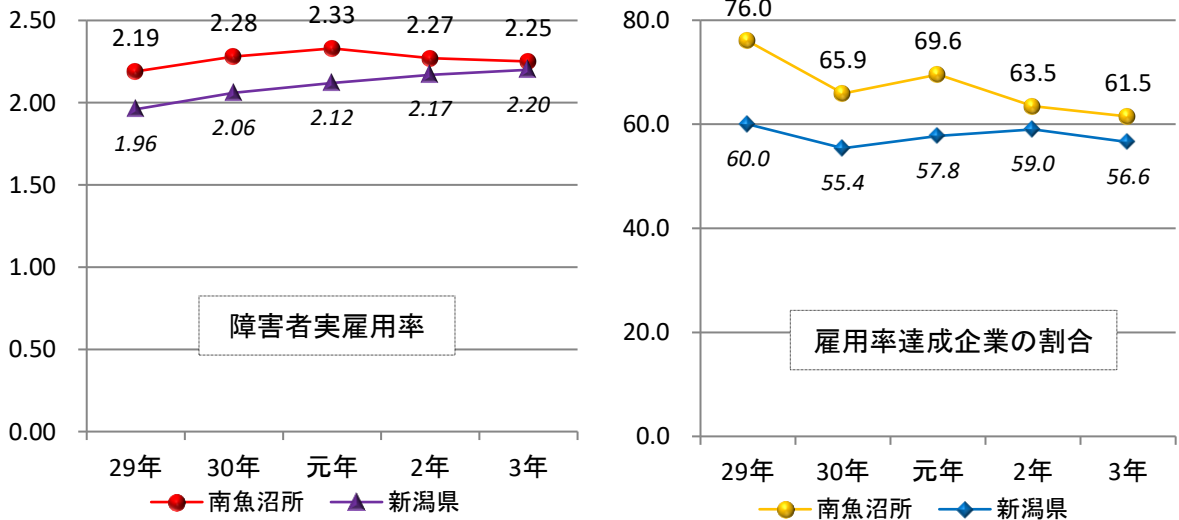
2 産業別・障害者雇用人数(実人員)



3 規模別・障害者雇用人数(実人員)



4 障害者実雇用率と雇用率達成企業の割合



令和3年度 高齢者雇用確保措置実施状況(令和3年6月1日現在)

ハローワーク南魚沼

項目	65歳以上の雇用確保措置を講じている企業							65歳以上 定年等企業		65歳までの確保措置を講じていない企業				70歳以上まで働ける企業						
	① 企業数	② 定年制 なし	③ 65歳以 上定年	65歳以上の 継続雇用制度		⑥ 計 ②～⑤ の計	割合 ⑥/①	⑦ 計 ②～④	割合 ⑦/①	⑧ 確保措 置未導 入企業	改正法未対応 (基準該当者のみ)		⑪ 計 ⑧～⑩ の計	割合 (%) ⑪/①	⑫ 定年な し、又 は70歳	70歳以上の 継続雇用制度		⑮何らかの方法により70歳以上の雇用を実施している企業	⑯ 計 ⑫～⑮の 計	割合 (%) ⑯/①
				④ 希望者 全員	⑤ 経過 措置						⑨ 労使 協定	⑩ 就業 規則				⑬ 希望者 全員	⑭ 基準 該当者			
合 計	194	5	70	96	23	194	100.0	171	88.1	0	0	0	0	0.0	5	33	25	21	84	43.3
301人以上	9	0	1	7	1	9	100.0	8	88.9	0	0	0	0	0.0	0	0	2	1	3	33.3
31人以上 300人以下	185	5	69	89	22	185	100.0	163	88.1	0	0	0	0	0.0	5	33	23	20	81	43.8

※ 65歳以上定年等企業とは、「定年制なし」「65歳以上定年」「希望者全員65歳以上の継続雇用制度」のいずれかの措置を講じている企業をいう。

