

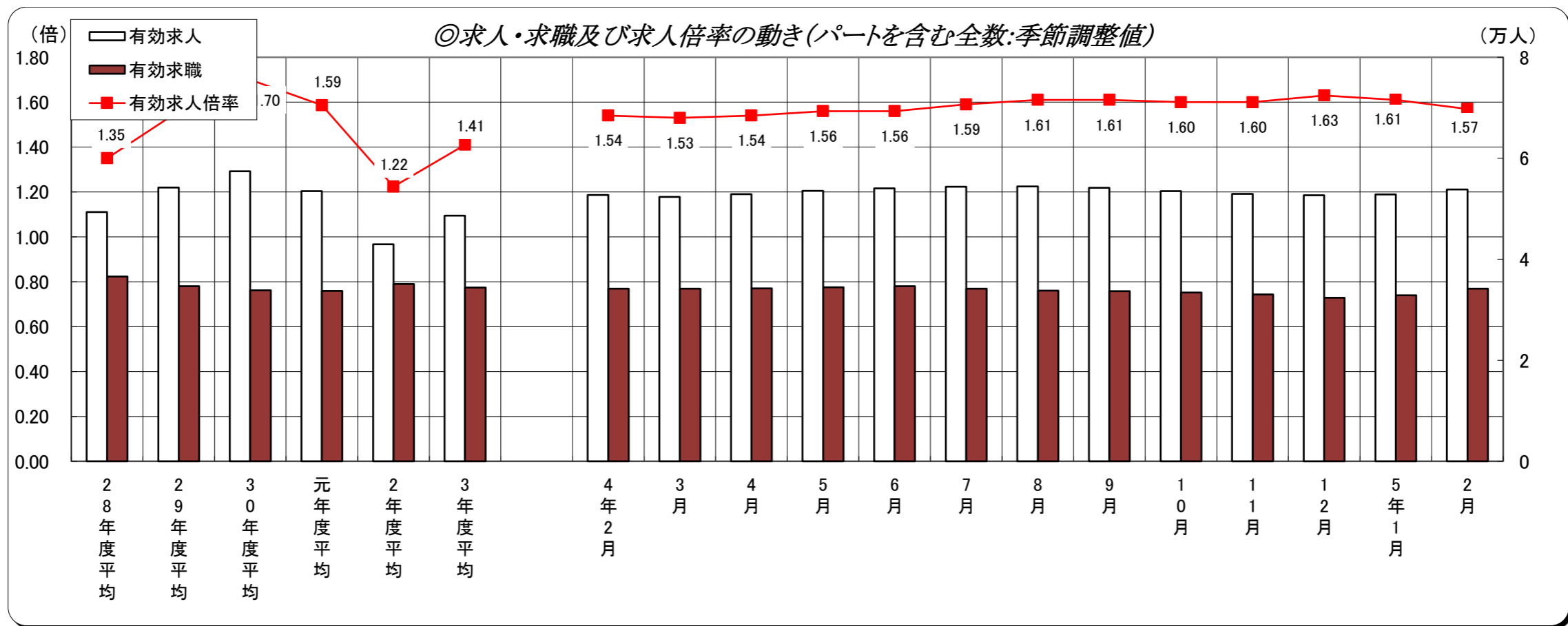
労働市場月報

令和5年3月分

| | | | | | | | |
|-----------|-----------------------|-----|----|-------------------|-------------------------|-----|-----|
| 労働市場月報の概況 | ・・・ | 1 | 9 | 新規常用求職者の就業・不就業別状況 | ・・・ | 11左 | |
| 1 | 一般職業紹介状況総括表 | ・・・ | 2 | 10 | 企業整備状況 | ・・・ | 11右 |
| 2 | 一般求人・求職・求人倍率の推移 | ・・・ | 3 | 11 | 障害者の職業紹介状況 | ・・・ | 12 |
| 3-1 | 求人・求職の状況(パートタイムを除く全数) | ・・・ | 4 | 12 | 新規学校卒業者の職業紹介状況(2月末現在) | ・・・ | 13左 |
| 3-2 | 求人・求職の状況(パートタイムを除く全数) | ・・・ | 5 | 13 | 完全失業率(総務省 統計局発表) | ・・・ | 13右 |
| 4 | 求人・求職の状況(パートタイムを除く常用) | ・・・ | 6 | 14 | 雇用保険関係状況 | ・・・ | 14 |
| 5 | 求人・求職の状況(パートタイム) | ・・・ | 7 | [特集] | 令和4年パートタイム職業紹介状況 | ・・・ | 15 |
| 6 | 中高年齢者の職業紹介状況 | ・・・ | 8 | [参考] | 正社員に係る一般職業紹介状況(新規学卒を除く) | ・・・ | 16 |
| 7 | 職業別常用職業紹介状況 | ・・・ | 9 | | 年齢別常用職業紹介状況(就職機会積上げ方式) | ・・・ | 17 |
| 8 | 年齢別常用職業紹介状況 | ・・・ | 10 | | | | |

※平成16年11月分以降、男性・女性の性別入力を希望しない求職の受付も可能となったため、新規求職者数・紹介件数・就職件数の合計と男性・女性の性別を足した数値は、合致しない場合があります。
※ハローワークインターネットサービスの機能拡充に伴い、令和3年9月以降の数値には、ハローワークに来所せずオンライン上で求職登録した求職者数や、求職者がハローワークインターネットサービスの求人に直接応募した就職件数等が含まれています。

新潟労働局職業安定部職業安定課

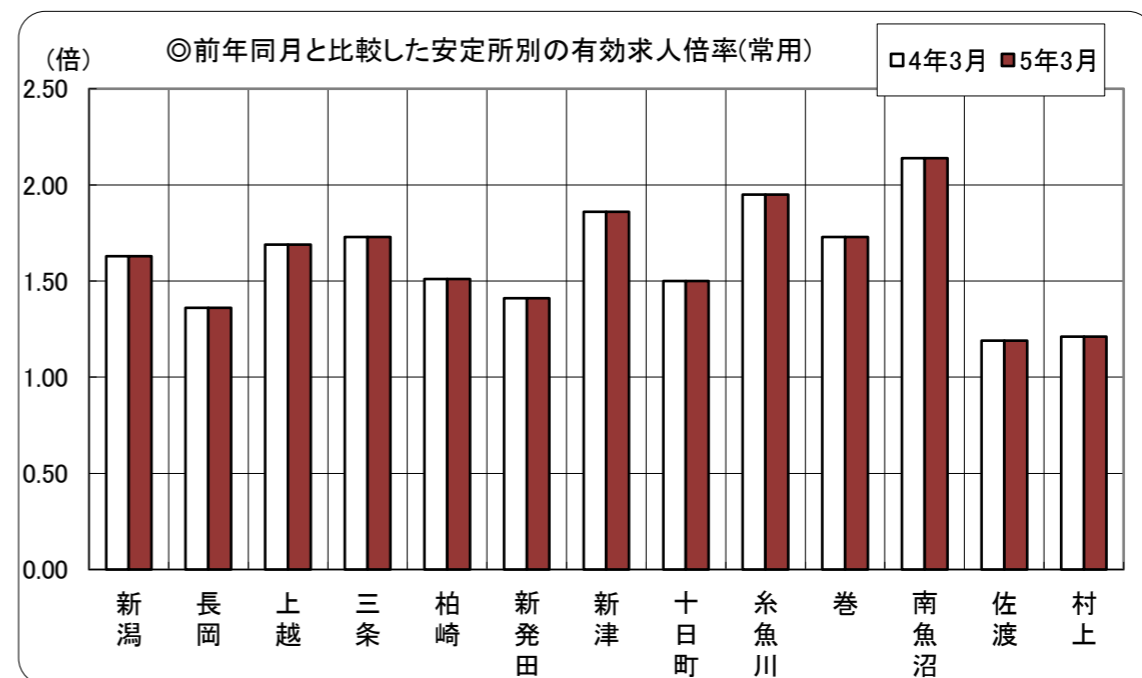


※ 年度は原数値の平均

労働市場の概況

- 1 3月の有効求人倍率(季節調整値)は1.56倍で、前月に比べ0.01ポイント低下。
- 2 新規求人は前年同月比で、全数、常用で増加し、パートで減少した。
新規求職者は前年同月比で、全数、常用、パートで減少した。
- 3 県内景気は、原材料価格の上昇や新型コロナウイルスの影響などから、持ち直しの動きが一服している。
輸出は、回復の動きに足踏みがみられる。設備投資は持ち直しの動きがみられる。
個人消費は、一部で弱い動きとなっているものの、持ち直している。公共投資は減少している。住宅投資は弱めの動きとなっている。
生産は、回復の動きに足踏みがみられる。企業収益は減速している。この間、雇用・所得環境は改善の動きがみられる。

【2023. 4. 3日本銀行新潟支店 基調判断】



1 一般職業紹介状況総括表

(1) 主要指標

| 項目 | 月 | 令和5年 | 前月 | 前年同月 | 対前月 | 対前年 | 季節調整 |
|----------------|------------|---------|---------|---------|----------|--------|--------|
| | | 3月 | | | 増減率 | 同月 | 増減率 |
| 全数 (パートを含む) | 新規求職申込件数 | 9,033 | 8,660 | 9,543 | 4.3 | ▲ 5.3 | ▲ 6.8 |
| | 有効求職者数 | 35,567 | 33,393 | 35,501 | 6.5 | 0.2 | 0.4 |
| | 新規求人数 | 20,313 | 19,581 | 20,374 | 3.7 | ▲ 0.3 | ▲ 0.7 |
| | 有効求人数 | 56,143 | 54,839 | 54,917 | 2.4 | 2.2 | ▲ 0.4 |
| | 新規求人倍率 原数値 | 2.25 | 2.26 | 2.13 | ※ ▲ 0.01 | ※ 0.12 | - |
| | 同季節調整値 | 2.40 | 2.25 | 2.30 | - | - ※ | 0.15 |
| | 有効求人倍率 原数値 | 1.58 | 1.64 | 1.55 | ※ ▲ 0.06 | ※ 0.03 | - |
| | 同季節調整値 | 1.56 | 1.57 | 1.51 | - | - ※ | ▲ 0.01 |
| 常用 (パートを除く) | 新規求職申込件数 | 5,669 | 5,317 | 5,945 | 6.6 | ▲ 4.6 | |
| | 有効求職者数 | 21,404 | 19,881 | 21,535 | 7.7 | ▲ 0.6 | |
| | 新規求人数 | 12,996 | 11,848 | 12,839 | 9.7 | 1.2 | |
| | 有効求人数 | 35,733 | 34,652 | 34,593 | 3.1 | 3.3 | |
| | 新規求人倍率 | 2.29 | 2.23 | 2.16 | ※ 0.06 | ※ 0.13 | |
| | 有効求人倍率 | 1.67 | 1.74 | 1.61 | ※ ▲ 0.07 | ※ 0.06 | |
| 雇用保険 基本手当 | 受給資格決定件数 | * 2,108 | * 1,947 | * 1,932 | 8.3 | 9.1 | |
| | 受給者実人員 | 6,308 | 6,197 | 6,119 | 1.8 | 3.1 | |
| 企業整備 | 件数 | 14 | 5 | 31 | 180.0 | ▲ 54.8 | |
| | 解雇者数 | 144 | 273 | 533 | ▲ 47.3 | ▲ 73.0 | |

(2) 地区、安定所別 常用有効求人倍率

| 安定所 | 月 | 令和4年 | 11月 | 12月 | 1月 | 2月 | 令和5年 | 前年同月 | 対前月ポイント差 | 対前年同月ポイント差 |
|------|-----|------|------|------|------|------|------|------|----------|------------|
| | | 10月 | | | | | 3月 | | | |
| 下越地区 | 新潟 | 1.76 | 1.81 | 1.98 | 1.94 | 1.94 | 1.63 | 1.63 | ▲ 0.31 | 0.00 |
| | 新発田 | 1.29 | 1.34 | 1.35 | 1.39 | 1.37 | 1.41 | 1.41 | 0.04 | 0.00 |
| | 新津 | 1.97 | 2.01 | 2.17 | 2.05 | 1.71 | 1.86 | 1.86 | 0.15 | 0.00 |
| | 巻 | 2.10 | 1.97 | 1.82 | 1.72 | 1.67 | 1.73 | 1.73 | 0.06 | 0.00 |
| | 佐渡 | 1.40 | 1.39 | 1.34 | 1.30 | 1.18 | 1.19 | 1.19 | 0.01 | 0.00 |
| | 村上 | 1.37 | 1.38 | 1.41 | 1.44 | 1.27 | 1.21 | 1.21 | ▲ 0.06 | 0.00 |
| 中越地区 | 長岡 | 1.66 | 1.68 | 1.69 | 1.64 | 1.57 | 1.36 | 1.36 | ▲ 0.21 | 0.00 |
| | 三条 | 1.72 | 1.75 | 1.86 | 1.80 | 1.78 | 1.73 | 1.73 | ▲ 0.05 | 0.00 |
| | 十日町 | 1.83 | 1.69 | 1.70 | 1.63 | 1.62 | 1.50 | 1.50 | ▲ 0.12 | 0.00 |
| | 南魚沼 | 2.38 | 2.40 | 2.71 | 2.77 | 2.47 | 2.14 | 2.14 | ▲ 0.33 | 0.00 |
| 上越地区 | 上越 | 1.77 | 1.76 | 1.83 | 1.86 | 1.81 | 1.69 | 1.69 | ▲ 0.12 | 0.00 |
| | 柏崎 | 1.60 | 1.67 | 1.71 | 1.71 | 1.52 | 1.51 | 1.51 | ▲ 0.01 | 0.00 |
| | 糸魚川 | 2.25 | 2.35 | 2.31 | 2.08 | 2.13 | 1.95 | 1.95 | ▲ 0.18 | 0.00 |

* 速報値であり、修正があり得る

(注) ※印欄はポイント差。企業整備は1件5人以上。

2 一般求人・求職・求人倍率の推移

| 項目 年度・月 | 全 数 (パートタイムを含む) | | | | | | | | | | | | 常 用 (パートタイムを除く) | | | | | | 全 国 | | 完全 失業率 % |
|------------|--------------------|------------------|-------------------|------------------|--------|-------|--------------------|-------------------|-------------------|-------------------|--------|-------|--------------------|------------------|------|--------------------|-------------------|------|------|------|----------------|
| | 新規求人数 | | 新規求職申込件数 | | 新規求人倍率 | | 有効求人数 | | 有効求職者数 | | 有効求人倍率 | | 新規 | 新規求職 | 新規求 | 有効 | 有効求 | 求人倍率 | 完全 | | |
| | 実数 | 季節調整値 | 実数 | 季節調整値 | 実数 | 季節調整値 | 実数 | 季節調整値 | 実数 | 季節調整値 | 実数 | 季節調整値 | 求人 | 申込件数 | 人倍率 | 求人 | 求職者数 | 人倍率 | 新規 | 有効 | |
| 平成29年度 | 238,478 (7.8) | * | 111,056 (▲6.5) | * | 2.15 | * | 650,208 (9.9) | * | 416,015 (▲5.2) | * | 1.56 | * | 137,077 (11.3) | 71,686 (▲7.3) | 1.91 | 378,729 (13.6) | 265,468 (▲6.9) | 1.43 | 2.29 | 1.54 | 2.8 |
| 平成30年度 | 247,260 (3.7) | * | 108,224 (▲2.6) | * | 2.28 | * | 689,052 (6.0) | * | 406,002 (▲2.4) | * | 1.70 | * | 148,242 (8.1) | 68,919 (▲3.9) | 2.15 | 418,084 (10.4) | 254,730 (▲4.0) | 1.64 | 2.42 | 1.62 | 2.4 |
| 令和元年度 | 227,506 (▲8.0) | * | 103,625 (▲4.2) | * | 2.20 | * | 641,944 (▲6.8) | * | 404,682 (▲0.3) | * | 1.59 | * | 139,407 (▲6.0) | 65,224 (▲5.4) | 2.14 | 399,051 (▲4.6) | 249,527 (▲2.0) | 1.60 | 2.35 | 1.55 | 2.4 |
| 令和2年度 | 188,807 (▲17.0) | * | 97,787 (▲5.6) | * | 1.93 | * | 515,833 (▲19.6) | * | 421,572 (4.2) | * | 1.22 | * | 119,369 (▲14.4) | 60,822 (▲6.7) | 1.96 | 335,514 (▲15.9) | 259,137 (3.9) | 1.29 | 1.90 | 1.10 | 2.8 |
| 令和3年度 | 210,861 (11.7) | * | 95,058 (▲2.8) | * | 2.22 | * | 583,558 (13.1) | * | 412,796 (▲2.1) | * | 1.41 | * | 133,470 (11.8) | 59,019 (▲3.0) | 2.26 | 379,690 (13.2) | 249,273 (▲3.8) | 1.52 | 2.08 | 1.16 | 2.8 |
| 令和4年度 | 227,461 (7.9) | * | 93,438 (▲1.7) | * | 2.43 | * | 642,580 (10.1) | * | 405,669 (▲1.7) | * | 1.58 | * | 144,180 (8.0) | 57,885 (▲1.9) | 2.49 | 415,177 (9.3) | 243,426 (▲2.3) | 1.71 | | | |
| 3年 10月 | 18,723 (14.2) | 17,822 (2.2) | 7,612 (▲6.5) | 7,892 (▲0.0) | 2.46 | 2.26 | 49,636 (13.5) | 48,517 (3.2) | 33,364 (▲6.7) | 33,834 (0.1) | 1.49 | 1.43 | 11,507 (22.5) | 4,979 (▲4.3) | 2.31 | 32,309 (14.8) | 20,534 (▲8.1) | 1.57 | 2.02 | 1.15 | 2.7 |
| 11月 | 16,813 (12.3) | 17,885 (0.4) | 6,993 (7.4) | 8,072 (2.3) | 2.40 | 2.22 | 50,312 (14.4) | 49,464 (2.0) | 32,711 (▲5.2) | 34,024 (0.6) | 1.54 | 1.45 | 10,846 (9.5) | 4,435 (6.3) | 2.45 | 32,525 (15.7) | 20,018 (▲6.2) | 1.62 | 2.06 | 1.17 | 2.8 |
| 12月 | 18,148 (14.7) | 18,587 (3.9) | 6,910 (0.5) | 8,045 (▲0.3) | 2.63 | 2.31 | 50,218 (14.3) | 50,766 (2.6) | 31,878 (▲4.8) | 34,357 (1.0) | 1.58 | 1.48 | 11,494 (12.7) | 4,041 (2.3) | 2.84 | 32,415 (15.0) | 19,273 (▲5.1) | 1.68 | 2.18 | 1.18 | 2.7 |
| 10~12月期 | 53,684 (13.8) | 54,294 (7.1) | 21,515 (▲0.1) | 24,009 (2.3) | 2.50 | 2.26 | 150,166 (14.0) | 148,747 (6.8) | 97,953 (▲5.6) | 102,215 (0.4) | 1.53 | 1.46 | 33,847 (14.7) | 13,455 (1.0) | 2.52 | 97,249 (15.2) | 59,825 (▲6.5) | 1.63 | 2.09 | 1.17 | 2.7 |
| 4年 1月 | 20,111 (28.1) | 19,375 (4.2) | 8,467 (9.1) | 8,019 (▲0.3) | 2.38 | 2.42 | 52,085 (19.7) | 52,433 (3.3) | 32,350 (▲1.6) | 34,375 (0.1) | 1.61 | 1.53 | 11,510 (30.2) | 5,153 (11.0) | 2.23 | 32,548 (17.5) | 19,675 (▲1.6) | 1.65 | 2.18 | 1.20 | 2.8 |
| 2月 | 18,657 (9.3) | 18,177 (▲6.2) | 7,637 (▲11.6) | 7,546 (▲5.9) | 2.44 | 2.41 | 53,620 (19.5) | 52,719 (0.5) | 33,208 (▲4.5) | 34,184 (▲0.6) | 1.61 | 1.54 | 11,465 (3.9) | 4,834 (▲12.5) | 2.37 | 33,260 (15.7) | 20,004 (▲4.9) | 1.66 | 2.24 | 1.21 | 2.7 |
| 3月 | 20,374 (6.8) | 18,827 (3.6) | 9,543 (▲8.9) | 7,985 (5.8) | 2.13 | 2.36 | 54,917 (15.0) | 52,324 (▲0.7) | 35,501 (▲5.2) | 34,203 (0.1) | 1.55 | 1.53 | 12,839 (5.6) | 5,945 (▲6.8) | 2.16 | 34,593 (12.2) | 21,535 (▲5.4) | 1.61 | 2.19 | 1.23 | 2.6 |
| 1~3月期 | 59,142 (14.1) | 56,379 (3.8) | 25,647 (▲4.6) | 23,550 (▲1.9) | 2.31 | 2.39 | 160,622 (18.0) | 157,476 (5.9) | 101,059 (▲3.9) | 102,762 (0.5) | 1.59 | 1.53 | 35,814 (11.8) | 15,932 (▲3.7) | 2.25 | 100,401 (15.0) | 61,214 (▲4.0) | 1.64 | 2.20 | 1.21 | 2.7 |
| 4月 | 18,471 (20.7) | 19,591 (4.1) | 10,955 (▲4.7) | 8,073 (1.1) | 1.69 | 2.43 | 52,539 (15.1) | 52,910 (1.1) | 37,387 (▲5.2) | 34,257 (0.2) | 1.41 | 1.54 | 12,012 (25.2) | 6,168 (▲2.0) | 1.95 | 34,446 (13.9) | 22,115 (▲5.3) | 1.56 | 2.20 | 1.24 | 2.5 |
| 5月 | 17,781 (14.6) | 19,281 (▲1.6) | 7,942 (8.8) | 8,005 (▲0.8) | 2.24 | 2.41 | 52,314 (16.9) | 53,543 (1.2) | 37,477 (▲1.2) | 34,425 (0.5) | 1.40 | 1.56 | 11,370 (9.9) | 4,816 (9.1) | 2.36 | 34,287 (14.9) | 21,963 (▲0.9) | 1.56 | 2.24 | 1.25 | 2.6 |
| 6月 | 20,036 (11.6) | 19,002 (▲1.4) | 7,687 (▲2.9) | 7,840 (▲2.1) | 2.61 | 2.42 | 53,420 (17.6) | 54,039 (0.9) | 36,316 (▲0.2) | 34,675 (0.7) | 1.47 | 1.56 | 12,844 (7.1) | 4,930 (▲2.2) | 2.61 | 34,946 (14.4) | 21,436 (▲0.1) | 1.63 | 2.24 | 1.27 | 2.6 |
| 4~6月期 | 56,288 (15.4) | 57,874 (2.7) | 26,584 (▲0.5) | 23,918 (1.6) | 2.12 | 2.42 | 158,273 (16.6) | 160,492 (1.9) | 111,180 (▲2.3) | 103,357 (0.6) | 1.42 | 1.55 | 36,226 (13.4) | 15,914 (1.0) | 2.28 | 103,679 (14.4) | 65,514 (▲2.2) | 1.58 | 2.23 | 1.25 | 2.6 |
| 7月 | 19,118 (26.9) | 20,253 (6.6) | 6,683 (0.6) | 7,851 (0.1) | 2.86 | 2.58 | 53,523 (19.3) | 54,384 (0.6) | 33,721 (0.3) | 34,196 (▲1.4) | 1.59 | 1.59 | 12,116 (27.5) | 4,405 (▲0.0) | 2.75 | 34,743 (15.4) | 20,395 (▲0.1) | 1.70 | 2.32 | 1.28 | 2.6 |
| 8月 | 17,829 (12.7) | 18,714 (▲7.6) | 6,883 (▲0.1) | 7,564 (▲3.7) | 2.59 | 2.47 | 53,471 (18.1) | 54,423 (0.1) | 33,124 (▲0.0) | 33,806 (▲1.1) | 1.61 | 1.61 | 11,591 (9.9) | 4,443 (▲3.6) | 2.61 | 34,916 (15.0) | 20,161 (▲1.0) | 1.73 | 2.30 | 1.31 | 2.5 |
| 9月 | 19,798 (7.7) | 18,970 (1.4) | 7,477 (▲2.4) | 7,687 (1.6) | 2.65 | 2.47 | 53,993 (15.3) | 54,123 (▲0.6) | 33,117 (▲0.4) | 33,692 (▲0.3) | 1.63 | 1.61 | 12,649 (6.9) | 4,781 (▲1.8) | 2.65 | 35,273 (13.9) | 20,203 (▲1.4) | 1.75 | 2.30 | 1.32 | 2.6 |
| 7~9月期 | 56,745 (15.2) | 57,937 (0.1) | 21,043 (▲0.7) | 23,102 (▲3.4) | 2.70 | 2.51 | 160,987 (17.5) | 162,930 (1.5) | 99,962 (▲0.1) | 101,694 (▲1.6) | 1.61 | 1.60 | 36,356 (14.1) | 13,629 (▲1.8) | 2.67 | 104,932 (14.8) | 60,759 (▲0.8) | 1.73 | 2.31 | 1.30 | 2.6 |
| 10月 | 19,724 (5.3) | 19,011 (0.2) | 7,170 (▲5.8) | 7,600 (▲1.1) | 2.75 | 2.50 | 54,374 (9.5) | 53,483 (▲1.2) | 32,941 (▲1.3) | 33,405 (▲0.9) | 1.65 | 1.60 | 12,059 (4.8) | 4,562 (▲8.4) | 2.64 | 34,997 (8.3) | 20,029 (▲2.5) | 1.75 | 2.33 | 1.34 | 2.6 |
| 11月 | 17,175 (2.2) | 18,347 (▲3.5) | 6,431 (▲8.0) | 7,335 (▲3.5) | 2.67 | 2.50 | 53,600 (6.5) | 52,958 (▲1.0) | 31,834 (▲2.7) | 33,020 (▲1.2) | 1.68 | 1.60 | 10,908 (0.6) | 4,019 (▲9.4) | 2.71 | 34,145 (5.0) | 19,301 (▲3.6) | 1.77 | 2.38 | 1.35 | 2.5 |
| 12月 | 18,037 (▲0.6) | 18,271 (▲0.4) | 6,044 (▲12.5) | 7,154 (▲2.5) | 2.98 | 2.55 | 51,907 (3.4) | 52,652 (▲0.6) | 29,896 (▲6.2) | 32,386 (▲1.9) | 1.74 | 1.63 | 11,641 (1.3) | 3,631 (▲10.1) | 3.21 | 33,229 (2.5) | 17,945 (▲6.9) | 1.85 | 2.38 | 1.36 | 2.5 |
| 10~12月期 | 54,936 (2.3) | 55,629 (▲4.0) | 19,645 (▲8.7) | 22,089 (▲4.4) | 2.80 | 2.52 | 159,881 (6.5) | 159,093 (▲2.4) | 94,671 (▲3.4) | 98,811 (▲2.8) | 1.69 | 1.61 | 34,608 (2.2) | 12,212 (▲9.2) | 2.83 | 102,371 (5.3) | 57,275 (▲4.3) | 1.79 | 2.36 | 1.35 | 2.5 |
| 5年 1月 | 19,598 (▲2.6) | 19,053 (4.3) | 8,473 (0.1) | 8,002 (11.9) | 2.31 | 2.38 | 52,457 (0.7) | 52,837 (0.4) | 30,896 (▲4.5) | 32,872 (1.5) | 1.70 | 1.61 | 12,146 (5.5) | 5,144 (▲0.2) | 2.36 | 33,810 (3.9) | 18,593 (▲5.5) | 1.82 | 2.38 | 1.35 | 2.4 |
| 2月 | 19,581 (5.0) | 18,548 (▲2.7) | 8,660 (13.4) | 8,237 (2.9) | 2.26 | 2.25 | 54,839 (2.3) | 53,832 (1.9) | 33,393 (0.6) | 34,197 (4.0) | 1.64 | 1.57 | 11,848 (3.3) | 5,317 (10.0) | 2.23 | 34,652 (4.2) | 19,881 (▲0.6) | 1.74 | 2.32 | 1.34 | 2.6 |
| 3月 | 20,313 (▲0.3) | 18,414 (▲0.7) | 9,033 (▲5.3) | 7,673 (▲6.8) | 2.25 | 2.40 | 56,143 (2.2) | 53,607 (▲0.4) | 35,567 (0.2) | 34,348 (0.4) | 1.58 | 1.56 | 12,996 (1.2) | 5,669 (▲4.6) | 2.29 | 35,733 (3.3) | 21,404 (▲0.6) | 1.67 | 2.29 | 1.32 | 2.8 |
| 1~3月期 | 59,492 (0.6) | 56,015 (0.7) | 26,166 (2.0) | 23,912 (8.3) | 2.27 | 2.34 | 163,439 (1.8) | 160,276 (0.7) | 99,856 (▲1.2) | 101,417 (2.6) | 1.64 | 1.58 | 36,990 (3.3) | 16,130 (1.2) | 2.29 | 104,195 (3.8) | 59,878 (▲2.2) | 1.74 | | | |

資料:総務省「労働力調査」(完全失業率)

注1)実数の()内は対前年同月比、季節調整値の()内は対前月比。

注2)季節調整法はセンサス局法Ⅱ(X-12-ARIMA)による。なお、令和4年12月以前の数値は新季節指数により改訂されている。

3-1 求人・求職の状況(パートタイムを除く全数)

(1)一般職業紹介状況

| 項目 年度、 月、安定所 | 1 新規求職 申込件数 | 2 有効 求職者数 | 3 新規 求人数 | 4 有効 求人数 | 5 紹介件数 | 6 就職件数 | 7 充足数 | 諸 比 率 | | |
|--------------------|-------------------|-----------------|----------------|----------------|--------------|--------------|--------------|-------------|------------|------------|
| | | | | | | | | 有効求人 倍 | 就 職 率 | 充 足 率 |
| | | | | | | | | 4/2(倍) | 6/2(%) | 7/4(%) |
| 令和2年度 | 63,523 | 266,054 | 124,785 | 349,770 | 71,431 | 18,829 | 18,785 | 1.31 | 7.1 | 5.4 |
| 前年比(%) | ▲7.2 | 3.5 | ▲15.1 | ▲16.7 | ▲9.9 | ▲20.9 | ▲19.9 | ※ ▲0.32 | ※ ▲2.2 | ※ ▲0.2 |
| 令和3年度 | 61,321 | 255,163 | 140,282 | 397,909 | 65,009 | 19,527 | 19,395 | 1.56 | 7.7 | 4.9 |
| 前年比(%) | ▲3.5 | ▲4.1 | 12.4 | 13.8 | ▲9.0 | 3.7 | 3.2 | ※ 0.25 | ※ 0.6 | ※ ▲0.5 |
| 令和4年度 | | | | | | | | #DIV/0! | #DIV/0! | #DIV/0! |
| 前年比(%) | ▲100.0 | ▲100.0 | ▲100.0 | ▲100.0 | ▲100.0 | ▲100.0 | ▲100.0 | ※ #DIV/0! | ※ #DIV/0! | ※ #DIV/0! |
| 4年度累計 | 59,899 | 248,712 | 151,387 | 435,297 | 55,419 | 18,537 | 18,334 | 1.75 | 7.5 | 4.2 |
| 前年同期 | 61,321 | 255,163 | 140,282 | 397,909 | 65,009 | 19,527 | 19,395 | 1.56 | 7.7 | 4.9 |
| 前年同期比(%) | ▲2.3 | ▲2.5 | 7.9 | 9.4 | ▲14.8 | ▲5.1 | ▲5.5 | ※ 0.19 | ※ ▲0.2 | ※ ▲0.7 |
| 4年3月 | 6,163 | 22,328 | 13,324 | 36,248 | 6,039 | 1,956 | 1,957 | 1.62 | 8.8 | 5.4 |
| 4月 | 6,377 | 22,634 | 12,325 | 35,494 | 5,373 | 1,792 | 1,781 | 1.57 | 7.9 | 5.0 |
| 5月 | 4,881 | 22,435 | 11,692 | 35,285 | 4,885 | 1,600 | 1,579 | 1.57 | 7.1 | 4.5 |
| 6月 | 4,971 | 21,717 | 13,578 | 36,285 | 5,169 | 1,771 | 1,748 | 1.67 | 8.2 | 4.8 |
| 7月 | 4,425 | 20,529 | 12,645 | 36,270 | 4,459 | 1,529 | 1,502 | 1.77 | 7.4 | 4.1 |
| 8月 | 4,516 | 20,307 | 12,052 | 36,568 | 4,453 | 1,450 | 1,426 | 1.80 | 7.1 | 3.9 |
| 9月 | 4,797 | 20,265 | 13,525 | 36,967 | 4,652 | 1,539 | 1,495 | 1.82 | 7.6 | 4.0 |
| 10月 | 4,614 | 20,177 | 12,977 | 37,066 | 4,304 | 1,533 | 1,506 | 1.84 | 7.6 | 4.1 |
| 11月 | 4,191 | 19,542 | 11,463 | 36,363 | 4,052 | 1,470 | 1,454 | 1.86 | 7.5 | 4.0 |
| 12月 | 4,253 | 18,662 | 12,365 | 35,315 | 3,192 | 1,269 | 1,247 | 1.89 | 6.8 | 3.5 |
| 5年1月 | 5,598 | 19,418 | 12,906 | 35,764 | 4,189 | 1,150 | 1,144 | 1.84 | 5.9 | 3.2 |
| 2月 | 5,401 | 20,899 | 12,403 | 36,561 | 5,081 | 1,434 | 1,422 | 1.75 | 6.9 | 3.9 |
| 3月 | 5,875 | 22,127 | 13,456 | 37,359 | 5,610 | 2,000 | 2,030 | 1.69 | 9.0 | 5.4 |
| 男 | 3,263 | 12,461 | * | * | 3,113 | 1,082 | * | * | 8.7 | * |
| 女 | 2,584 | 9,601 | * | * | 2,483 | 913 | * | * | 9.5 | * |
| 前年同月 | 6,163 | 22,328 | 13,324 | 36,248 | 6,039 | 1,956 | 1,957 | 1.62 | 8.8 | 5.4 |
| 前年同期比(%) | ▲4.7 | ▲0.9 | 1.0 | 3.1 | ▲7.1 | 2.2 | 3.7 | ※ 0.07 | ※ 0.3 | ※ 0.0 |
| 安定所別 | | | | | | | | | | |
| 新潟 | 1,526 | 6,326 | 4,671 | 12,694 | 1,601 | 430 | 588 | 2.01 | 6.8 | 4.6 |
| 長岡 | 841 | 3,180 | 1,700 | 4,938 | 802 | 257 | 260 | 1.55 | 8.1 | 5.3 |
| 上越 | 657 | 2,256 | 1,415 | 3,623 | 603 | 260 | 240 | 1.61 | 11.5 | 6.6 |
| 三条 | 401 | 1,520 | 912 | 2,560 | 373 | 148 | 149 | 1.68 | 9.7 | 5.8 |
| 柏崎 | 188 | 864 | 433 | 1,257 | 215 | 78 | 68 | 1.45 | 9.0 | 5.4 |
| 新発田 | 513 | 1,916 | 888 | 2,570 | 524 | 190 | 189 | 1.34 | 9.9 | 7.4 |
| 新津 | 433 | 1,738 | 940 | 2,749 | 429 | 159 | 91 | 1.58 | 9.1 | 3.3 |
| 十日町 | 173 | 618 | 273 | 787 | 143 | 68 | 64 | 1.27 | 11.0 | 8.1 |
| 糸魚川 | 91 | 330 | 188 | 584 | 86 | 40 | 39 | 1.77 | 12.1 | 6.7 |
| 巻 | 366 | 1,199 | 674 | 1,960 | 347 | 127 | 135 | 1.63 | 10.6 | 6.9 |
| 南魚沼 | 376 | 1,067 | 874 | 2,322 | 215 | 115 | 110 | 2.18 | 10.8 | 4.7 |
| 佐渡 | 114 | 452 | 197 | 499 | 88 | 33 | 26 | 1.10 | 7.3 | 5.2 |
| 村上 | 196 | 661 | 291 | 816 | 184 | 95 | 71 | 1.23 | 14.4 | 8.7 |

(2)産業別事業所規模別新規求人状況・充足状況

| 項目 産業・事業所規模 | 新規求人数 | | | 求人充足数 | | | 求人充足率(%) | |
|-----------------------------|------------|--------|--------------|-------|-------|--------------|----------|------|
| | 本 月 | 前年同月 | 前年同 月比(%) | 本 月 | 前年同月 | 前年同 月比(%) | 本 月 | 前年同月 |
| | AB 農 林 漁 業 | 93 | 108 | ▲13.9 | 31 | 34 | ▲8.8 | 33.3 |
| C 鉱業、採石業、砂利採取業 | 29 | 38 | ▲23.7 | 4 | 7 | ▲42.9 | 13.8 | 18.4 |
| D 建設業 | 2,777 | 2,940 | ▲5.5 | 220 | 214 | 2.8 | 7.9 | 7.3 |
| E 製造業 | 2,120 | 2,486 | ▲14.7 | 509 | 498 | 2.2 | 24.0 | 20.0 |
| 9 食 料 品 | 360 | 401 | ▲10.2 | 113 | 99 | 14.1 | 31.4 | 24.7 |
| 11 織 維 | 148 | 82 | 80.5 | 19 | 18 | 5.6 | 12.8 | 22.0 |
| 12 木 材 ・ 木 製 品 | 27 | 31 | ▲12.9 | 4 | 9 | ▲55.6 | 14.8 | 29.0 |
| 13 家 具 ・ 装 備 品 | 29 | 15 | 93.3 | 6 | 3 | 100.0 | 20.7 | 20.0 |
| 15 印 刷 | 56 | 38 | 47.4 | 15 | 11 | 36.4 | 26.8 | 28.9 |
| 24 金 属 | 332 | 434 | ▲23.5 | 85 | 97 | ▲12.4 | 25.6 | 22.4 |
| 25-27 はん用・生産用・業務用機器 | 399 | 479 | ▲16.7 | 57 | 70 | ▲18.6 | 14.3 | 14.6 |
| 28 電子部品・デバイス・電子回路 | 142 | 286 | ▲50.3 | 22 | 27 | ▲18.5 | 15.5 | 9.4 |
| 29 電 気 機 械 器 具 | 140 | 123 | 13.8 | 36 | 27 | 33.3 | 25.7 | 22.0 |
| 31 輸 送 用 機 械 器 具 | 114 | 118 | ▲3.4 | 32 | 14 | 128.6 | 28.1 | 11.9 |
| そ の 他 の 製 造 業 | 373 | 479 | ▲22.1 | 120 | 123 | ▲2.4 | 32.2 | 25.7 |
| F 電気・ガス・熱供給・水道業 | 21 | 11 | 90.9 | 1 | 4 | ▲75.0 | 4.8 | 36.4 |
| G 情 報 通 信 業 | 196 | 177 | 10.7 | 12 | 15 | ▲20.0 | 6.1 | 8.5 |
| H 運 輸 業 、 郵 便 業 | 803 | 756 | 6.2 | 120 | 114 | 5.3 | 14.9 | 15.1 |
| I 卸 売 業 、 小 売 業 | 1,746 | 1,798 | ▲2.9 | 213 | 208 | 2.4 | 12.2 | 11.6 |
| J 金 融 業 、 保 険 業 | 66 | 68 | ▲2.9 | 9 | 11 | ▲18.2 | 13.6 | 16.2 |
| K 不 動 産 業 、 物 品 賃 貸 業 | 93 | 124 | ▲25.0 | 16 | 23 | ▲30.4 | 17.2 | 18.5 |
| L 学術研究、専門・技術サービス業 | 403 | 340 | 18.5 | 49 | 50 | ▲2.0 | 12.2 | 14.7 |
| M 宿 泊 業 、 飲 食 サ ー ビ ス 業 | 503 | 526 | ▲4.4 | 51 | 42 | 21.4 | 10.1 | 8.0 |
| N 生 活 関 連 サ ー ビ ス 業 、 娯 楽 業 | 381 | 350 | 8.9 | 44 | 45 | ▲2.2 | 11.5 | 12.9 |
| O 教 育 、 学 習 支 援 業 | 141 | 145 | ▲2.8 | 44 | 49 | ▲10.2 | 31.2 | 33.8 |
| P 医 療 、 福 祉 | 1,965 | 1,879 | 4.6 | 412 | 378 | 9.0 | 21.0 | 20.1 |
| Q 複 合 サ ー ビ ス 事 業 | 64 | 56 | 14.3 | 22 | 17 | 29.4 | 34.4 | 30.4 |
| R サ ー ビ ス 業 | 1,793 | 1,315 | 36.3 | 195 | 172 | 13.4 | 10.9 | 13.1 |
| ST 公 務 ・ そ の 他 | 262 | 207 | 26.6 | 78 | 76 | 2.6 | 29.8 | 36.7 |
| 合 計 | 13,456 | 13,324 | 1.0 | 2,030 | 1,957 | 3.7 | 15.1 | 14.7 |
| 事業所規模別 | | | | | | | | |
| 4 人 以 下 | 1,972 | 1,748 | 12.8 | 244 | 248 | ▲1.6 | 12.4 | 14.2 |
| 5 ~ 29 人 | 6,186 | 6,202 | ▲0.3 | 937 | 924 | 1.4 | 15.1 | 14.9 |
| 30 ~ 99 人 | 3,417 | 3,401 | 0.5 | 549 | 518 | 6.0 | 16.1 | 15.2 |
| 100 ~ 299 人 | 1,006 | 1,143 | ▲12.0 | 196 | 157 | 24.8 | 19.5 | 13.7 |
| 300 ~ 499 人 | 220 | 174 | 26.4 | 55 | 65 | ▲15.4 | 25.0 | 37.4 |
| 500 ~ 999 人 | 246 | 228 | 7.9 | 33 | 23 | 43.5 | 13.4 | 10.1 |
| 1,000 人 以 上 | 409 | 428 | ▲4.4 | 16 | 22 | ▲27.3 | 3.9 | 5.1 |

(注)新産業分類(平成19年11月 改訂「日本標準産業分類」)に基づく区分による。

※印欄は増減差ポイント。

3-2 求人・求職の状況(パートタイムを除く全数)

(3) 産業別新規求人状況(安定所別)

| 項目 | 本 月 | 前年同月 | 前年同 月比(%) | (令 和 5 年 3 月) | | | | | | | | | | | | | | | |
|-----------------------------|-------------|--------|--------------|-----------------|-------|-------|-----|-----|-----|-----|-----|-----|-----|-----|-----|-----|-----|--|--|
| | | | | 新潟 | 長岡 | 上越 | 三条 | 柏崎 | 新発田 | 新津 | 十日町 | 糸魚川 | 巻 | 南魚沼 | 佐渡 | 村上 | | | |
| 産業・事業所規模 | | | | | | | | | | | | | | | | | | | |
| AB 農 業、林 業、漁 業 | 93 | 108 | ▲ 13.9 | 2 | 5 | 10 | 4 | 1 | 21 | 6 | 10 | - | 11 | 12 | 6 | 5 | | | |
| C 鉱 業、採石業、砂利採取業 | 29 | 38 | ▲ 23.7 | 3 | 12 | - | 3 | 5 | - | - | 1 | - | - | 2 | - | 3 | | | |
| D 建 設 業 | 2,777 | 2,940 | ▲ 5.5 | 884 | 405 | 343 | 176 | 141 | 261 | 102 | 86 | 56 | 53 | 137 | 46 | 87 | | | |
| E 製 造 業 | 2,120 | 2,486 | ▲ 14.7 | 209 | 338 | 277 | 292 | 58 | 256 | 133 | 40 | 40 | 275 | 107 | 12 | 83 | | | |
| 9 食 料 品 | 360 | 401 | ▲ 10.2 | 36 | 74 | 23 | 18 | 4 | 92 | 19 | 18 | - | 38 | 36 | - | 2 | | | |
| 11 織 維 | 148 | 82 | 80.5 | - | 34 | 8 | 20 | 1 | 19 | 45 | 4 | 9 | - | 6 | - | 2 | | | |
| 12 木 材 ・ 木 製 品 | 27 | 31 | ▲ 12.9 | 2 | 2 | 4 | 2 | 2 | 5 | - | 3 | - | - | - | 1 | 6 | | | |
| 13 家 具 ・ 装 備 品 | 29 | 15 | 93.3 | 7 | 7 | 2 | 3 | - | 5 | - | 1 | - | - | - | - | 4 | | | |
| 15 印 刷 | 56 | 38 | 47.4 | 11 | 9 | - | 10 | - | - | 8 | 4 | - | 11 | 2 | - | 1 | | | |
| 24 金 属 | 332 | 434 | ▲ 23.5 | 54 | 30 | 14 | 98 | 3 | 13 | 16 | - | 2 | 95 | 7 | - | - | | | |
| 25-27 はん用・生産用・業務用機器 | 399 | 479 | ▲ 16.7 | 38 | 85 | 61 | 50 | 27 | 9 | 11 | 4 | 1 | 61 | 27 | 1 | 24 | | | |
| 28 電子部品・デバイス・電子回路 | 142 | 286 | ▲ 50.3 | - | 1 | 72 | 3 | - | 37 | - | - | 4 | 5 | 17 | 1 | 2 | | | |
| 29 電 気 機 械 器 具 | 140 | 123 | 13.8 | 13 | 24 | 30 | 7 | 4 | 11 | 1 | - | - | 29 | 2 | 2 | 17 | | | |
| 31 輸 送 用 機 械 器 具 | 114 | 118 | ▲ 3.4 | 7 | 12 | 12 | 27 | 7 | 3 | 14 | 2 | - | 9 | - | - | 21 | | | |
| 業 その他の製造業 | 373 | 479 | ▲ 22.1 | 41 | 60 | 51 | 54 | 10 | 62 | 19 | 4 | 24 | 27 | 10 | 7 | 4 | | | |
| F 電 気 ・ ガ ス ・ 熱 供 給 ・ 水 道 業 | 21 | 11 | 90.9 | - | 2 | - | - | 2 | 2 | - | 4 | - | - | - | 4 | 7 | | | |
| G 情 報 通 信 業 | 196 | 177 | 10.7 | 84 | 58 | 4 | 3 | 4 | 3 | - | 14 | 10 | - | 13 | 1 | 2 | | | |
| H 運 輸 業 、 郵 便 業 | 803 | 756 | 6.2 | 300 | 109 | 88 | 20 | 37 | 56 | 96 | 6 | 18 | 43 | 20 | 7 | 3 | | | |
| I 卸 売 業 、 小 売 業 | 1,746 | 1,798 | ▲ 2.9 | 493 | 188 | 76 | 135 | 40 | 41 | 402 | 10 | 9 | 48 | 261 | 24 | 19 | | | |
| J 金 融 業 、 保 険 業 | 66 | 68 | ▲ 2.9 | 27 | 7 | 9 | 5 | 5 | - | 5 | - | 2 | 2 | 4 | - | - | | | |
| K 不 動 産 業 、 物 品 賃 貸 業 | 93 | 124 | ▲ 25.0 | 48 | 10 | 7 | 4 | 5 | 1 | - | - | - | - | 13 | 5 | - | | | |
| L 学術研究、専門・技術サービス業 | 403 | 340 | 18.5 | 250 | 18 | 50 | 13 | 5 | 10 | 22 | 9 | 4 | 10 | 5 | 2 | 5 | | | |
| M 宿 泊 業 、 飲 食 サ ー ビ ス 業 | 503 | 526 | ▲ 4.4 | 197 | 41 | 68 | 40 | 3 | 14 | 14 | 7 | 2 | 16 | 68 | 21 | 12 | | | |
| N 生 活 関 連 サ ー ビ ス 業 、 娯 楽 業 | 381 | 350 | 8.9 | 96 | 91 | 47 | 18 | 3 | 28 | 13 | 14 | 2 | 13 | 38 | 9 | 9 | | | |
| O 教 育 、 学 習 支 援 業 | 141 | 145 | ▲ 2.8 | 45 | 25 | 20 | 8 | 10 | 4 | 3 | 3 | 8 | 3 | 9 | 1 | 2 | | | |
| P 医 療 、 福 祉 | 1,965 | 1,879 | 4.6 | 863 | 188 | 209 | 115 | 57 | 109 | 116 | 28 | 10 | 120 | 75 | 35 | 40 | | | |
| Q 複 合 サ ー ビ ス 事 業 | 64 | 56 | 14.3 | 9 | 4 | 7 | - | 6 | 7 | 1 | 7 | 1 | 10 | 9 | 3 | - | | | |
| R サ ー ビ ス 業 | 1,793 | 1,315 | 36.3 | 1,046 | 166 | 161 | 56 | 41 | 72 | 26 | 25 | 24 | 56 | 91 | 18 | 11 | | | |
| ST 公 務 ・ そ の 他 | 262 | 207 | 26.6 | 115 | 33 | 39 | 20 | 10 | 3 | 1 | 9 | 2 | 14 | 10 | 3 | 3 | | | |
| 合 計 | 13,456 | 13,324 | 1.0 | 4,671 | 1,700 | 1,415 | 912 | 433 | 888 | 940 | 273 | 188 | 674 | 874 | 197 | 291 | | | |
| 事業所規模別 | 4 人 以下 | 1,972 | 1,748 | 12.8 | 1,074 | 197 | 182 | 95 | 29 | 56 | 60 | 29 | 22 | 76 | 110 | 20 | 22 | | |
| | 5 ~ 29 人 | 6,186 | 6,202 | ▲ 0.3 | 2,053 | 829 | 670 | 483 | 225 | 402 | 299 | 161 | 92 | 287 | 458 | 96 | 131 | | |
| | 30 ~ 99 人 | 3,417 | 3,401 | 0.5 | 1,119 | 436 | 344 | 226 | 115 | 287 | 177 | 61 | 61 | 198 | 207 | 76 | 110 | | |
| | 100 ~ 299 人 | 1,006 | 1,143 | ▲ 12.0 | 218 | 168 | 164 | 91 | 33 | 84 | 43 | 17 | 9 | 71 | 83 | 2 | 23 | | |
| | 300 ~ 499 人 | 220 | 174 | 26.4 | 56 | 46 | - | 15 | 27 | 22 | 9 | 3 | 3 | 23 | 11 | - | 5 | | |
| | 500 ~ 999 人 | 246 | 228 | 7.9 | 47 | 16 | 11 | 2 | 4 | 37 | 118 | 2 | 1 | - | 5 | 3 | - | | |
| | 1,000 人 以上 | 409 | 428 | ▲ 4.4 | 104 | 8 | 44 | - | - | - | 234 | - | - | 19 | - | - | - | | |

(注) 新産業分類(平成19年11月 改訂「日本標準産業分類」)に基づく区分による。

4 求人・求職の状況(パートタイムを除く常用)

(1)一般職業紹介状況

| 項目 年度、 月、安定所 | 1 新規求職 申込件数 | 2 有効 求職者数 | 3 新規 求人数 | 4 有効 求人数 | 5 紹介件数 | 6 就職件数 | 7 充足数 | 諸 比 率 | | |
|--------------------|-------------------|-----------------|----------------|----------------|--------------|--------------|--------------|-------------|------------|------------|
| | | | | | | | | 有効求人 倍 | 就 職 率 | 充 足 率 |
| | | | | | | | | 4/2(倍) | 6/2(%) | 7/4(%) |
| 令和元年度 | 65,224 | 249,527 | 139,407 | 399,051 | 76,413 | 22,682 | 22,464 | 1.60 | 9.1 | 5.6 |
| 前年比(%) | ▲5.4 | ▲2.0 | ▲6.0 | ▲4.6 | ▲8.7 | ▲10.3 | ▲10.0 | ※ ▲0.04 | ※ ▲0.8 | ※ ▲0.3 |
| 令和2年度 | 60,822 | 259,137 | 119,369 | 335,514 | 69,046 | 18,091 | 18,090 | 1.29 | 7.0 | 5.4 |
| 前年比(%) | ▲6.7 | 3.9 | ▲14.4 | ▲15.9 | ▲9.6 | ▲20.2 | ▲19.5 | ※ ▲0.31 | ※ ▲2.1 | ※ ▲0.2 |
| 令和3年度 | 59,019 | 249,273 | 133,470 | 379,690 | 62,873 | 18,868 | 18,755 | 1.52 | 7.6 | 4.9 |
| 前年比(%) | ▲3.0 | ▲3.8 | 11.8 | 13.2 | ▲8.9 | 4.3 | 3.7 | ※ 0.23 | ※ 0.6 | ※ ▲0.5 |
| 4年度累計 | 57,885 | 243,426 | 144,180 | 415,177 | 53,523 | 17,859 | 17,676 | 1.71 | 7.3 | 4.3 |
| 前年同期 | 59,019 | 249,273 | 133,470 | 379,690 | 62,873 | 18,868 | 18,755 | 1.52 | 7.6 | 4.9 |
| 前年同期比(%) | ▲1.9 | ▲2.3 | 8.0 | 9.3 | ▲14.9 | ▲5.3 | ▲5.8 | ※ 0.19 | ※ ▲0.2 | ※ ▲0.7 |
| 4年3月 | 5,945 | 21,535 | 12,839 | 34,593 | 5,866 | 1,904 | 1,908 | 1.61 | 8.8 | 5.5 |
| 4月 | 6,168 | 22,115 | 12,012 | 34,446 | 5,238 | 1,734 | 1,720 | 1.56 | 7.8 | 5.0 |
| 5月 | 4,816 | 21,963 | 11,370 | 34,287 | 4,779 | 1,563 | 1,540 | 1.56 | 7.1 | 4.5 |
| 6月 | 4,930 | 21,436 | 12,844 | 34,946 | 5,017 | 1,731 | 1,713 | 1.63 | 8.1 | 4.9 |
| 7月 | 4,405 | 20,395 | 12,116 | 34,743 | 4,314 | 1,487 | 1,458 | 1.70 | 7.3 | 4.2 |
| 8月 | 4,443 | 20,161 | 11,591 | 34,916 | 4,319 | 1,387 | 1,363 | 1.73 | 6.9 | 3.9 |
| 9月 | 4,781 | 20,203 | 12,649 | 35,273 | 4,516 | 1,484 | 1,447 | 1.75 | 7.3 | 4.1 |
| 10月 | 4,562 | 20,029 | 12,059 | 34,997 | 4,147 | 1,481 | 1,457 | 1.75 | 7.4 | 4.2 |
| 11月 | 4,019 | 19,301 | 10,908 | 34,145 | 3,847 | 1,402 | 1,389 | 1.77 | 7.3 | 4.1 |
| 12月 | 3,631 | 17,945 | 11,641 | 33,229 | 3,010 | 1,186 | 1,164 | 1.85 | 6.6 | 3.5 |
| 5年1月 | 5,144 | 18,593 | 12,146 | 33,810 | 4,024 | 1,100 | 1,096 | 1.82 | 5.9 | 3.2 |
| 2月 | 5,317 | 19,881 | 11,848 | 34,652 | 4,872 | 1,376 | 1,370 | 1.74 | 6.9 | 4.0 |
| 3月 | 5,669 | 21,404 | 12,996 | 35,733 | 5,440 | 1,928 | 1,959 | 1.67 | 9.0 | 5.5 |
| 男 | 3,077 | 11,855 | * | * | 3,017 | 1,050 | * | * | 8.9 | * |
| 女 | 2,564 | 9,485 | * | * | 2,409 | 873 | * | * | 9.2 | * |
| 前年同月 | 5,945 | 21,535 | 12,839 | 34,593 | 5,866 | 1,904 | 1,908 | 1.61 | 8.8 | 5.5 |
| 前年同月比(%) | ▲4.6 | ▲0.6 | 1.2 | 3.3 | ▲7.3 | 1.3 | 2.7 | ※ 0.06 | ※ 0.2 | ※ ▲0.0 |
| 新潟 | 1,521 | 6,297 | 4,449 | 12,148 | 1,552 | 418 | 562 | 1.93 | 6.6 | 4.6 |
| 長岡 | 831 | 3,130 | 1,651 | 4,662 | 780 | 247 | 256 | 1.49 | 7.9 | 5.5 |
| 上越 | 643 | 2,133 | 1,348 | 3,481 | 583 | 252 | 233 | 1.63 | 11.8 | 6.7 |
| 三条 | 400 | 1,507 | 908 | 2,531 | 364 | 145 | 147 | 1.68 | 9.6 | 5.8 |
| 柏崎 | 188 | 851 | 427 | 1,248 | 205 | 74 | 66 | 1.47 | 8.7 | 5.3 |
| 新発田 | 510 | 1,857 | 855 | 2,462 | 501 | 178 | 179 | 1.33 | 9.6 | 7.3 |
| 新津 | 424 | 1,709 | 905 | 2,646 | 418 | 150 | 83 | 1.55 | 8.8 | 3.1 |
| 十日町 | 143 | 530 | 268 | 775 | 140 | 65 | 62 | 1.46 | 12.3 | 8.0 |
| 糸魚川 | 90 | 295 | 187 | 580 | 86 | 39 | 38 | 1.97 | 13.2 | 6.6 |
| 巻 | 366 | 1,197 | 666 | 1,928 | 343 | 127 | 133 | 1.61 | 10.6 | 6.9 |
| 南魚沼 | 246 | 865 | 855 | 1,988 | 206 | 110 | 106 | 2.30 | 12.7 | 5.3 |
| 佐渡 | 113 | 393 | 191 | 481 | 84 | 31 | 25 | 1.22 | 7.9 | 5.2 |
| 村上 | 194 | 640 | 286 | 803 | 178 | 92 | 69 | 1.25 | 14.4 | 8.6 |

注)※印欄は増減差ポイント。

(2)産業別事業所規模別新規求人状況・充足状況

| 項目 産業・事業所規模 | 新規求人数 | | | 求人充足数 | | | 求人充足率(%) | | |
|---------------------------------|-------------|--------|--------------|-------|-------|--------------|----------|------|------|
| | 本 月 | 前年同月 | 前年同 月比(%) | 本 月 | 前年同月 | 前年同 月比(%) | 本 月 | 前年同月 | |
| | AB 農 林 漁 業 | 91 | 101 | ▲9.9 | 30 | 33 | ▲9.1 | 33.0 | 32.7 |
| C 鉱業・採石業・砂利採取業 | 29 | 38 | ▲23.7 | 4 | 7 | ▲42.9 | 13.8 | 18.4 | |
| D 建 設 業 | 2,762 | 2,933 | ▲5.8 | 217 | 214 | 1.4 | 7.9 | 7.3 | |
| E 製 造 業 | 2,061 | 2,421 | ▲14.9 | 496 | 491 | 1.0 | 24.1 | 20.3 | |
| 9 食 料 品 | 332 | 380 | ▲12.6 | 105 | 96 | 9.4 | 31.6 | 25.3 | |
| 11 織 維 | 148 | 82 | 80.5 | 19 | 18 | 5.6 | 12.8 | 22.0 | |
| 12 木 材 ・ 木 製 品 | 27 | 31 | ▲12.9 | 4 | 8 | ▲50.0 | 14.8 | 25.8 | |
| 13 家 具 ・ 装 備 品 | 28 | 12 | 133.3 | 6 | 2 | 200.0 | 21.4 | 16.7 | |
| 15 印 刷 | 56 | 38 | 47.4 | 15 | 11 | 36.4 | 26.8 | 28.9 | |
| 24 金 属 | 332 | 433 | ▲23.3 | 85 | 97 | ▲12.4 | 25.6 | 22.4 | |
| 25-27 はん用・生産用・業務用機器 | 379 | 468 | ▲19.0 | 54 | 70 | ▲22.9 | 14.2 | 15.0 | |
| 28 電子部品・デバイス・電子回路 | 140 | 277 | ▲49.5 | 22 | 27 | ▲18.5 | 15.7 | 9.7 | |
| 29 電 気 機 械 器 具 | 138 | 123 | 12.2 | 34 | 26 | 30.8 | 24.6 | 21.1 | |
| 31 輸 送 用 機 械 器 具 | 112 | 113 | ▲0.9 | 32 | 14 | 128.6 | 28.6 | 12.4 | |
| そ の 他 の 製 造 業 | 369 | 464 | ▲20.5 | 120 | 122 | ▲1.6 | 32.5 | 26.3 | |
| F 電 気 ・ ガ ス ・ 熱 供 給 ・ 水 道 業 | 21 | 11 | 90.9 | 1 | 4 | ▲75.0 | 4.8 | 36.4 | |
| G 情 報 通 信 業 | 196 | 176 | 11.4 | 12 | 15 | ▲20.0 | 6.1 | 8.5 | |
| H 運 輸 業 ・ 郵 便 業 | 758 | 743 | 2.0 | 110 | 110 | 0.0 | 14.5 | 14.8 | |
| I 卸 売 業 ・ 小 売 業 | 1,735 | 1,782 | ▲2.6 | 211 | 203 | 3.9 | 12.2 | 11.4 | |
| J 金 融 業 ・ 保 険 業 | 65 | 68 | ▲4.4 | 9 | 11 | ▲18.2 | 13.8 | 16.2 | |
| K 不 動 産 業 ・ 物 品 賃 貸 業 | 93 | 124 | ▲25.0 | 15 | 23 | ▲34.8 | 16.1 | 18.5 | |
| L 学 術 研 究 ・ 専 門 ・ 技 術 サ ー ビ ス 業 | 380 | 303 | 25.4 | 48 | 49 | ▲2.0 | 12.6 | 16.2 | |
| M 宿 泊 業 ・ 飲 食 サ ー ビ ス 業 | 500 | 507 | ▲1.4 | 49 | 40 | 22.5 | 9.8 | 7.9 | |
| N 生 活 関 連 サ ー ビ ス 業 ・ 娯 楽 業 | 378 | 341 | 10.9 | 41 | 45 | ▲8.9 | 10.8 | 13.2 | |
| O 教 育 ・ 学 習 支 援 業 | 132 | 140 | ▲5.7 | 43 | 48 | ▲10.4 | 32.6 | 34.3 | |
| P 医 療 ・ 福 祉 | 1,893 | 1,786 | 6.0 | 394 | 366 | 7.7 | 20.8 | 20.5 | |
| Q 複 合 サ ー ビ ス 事 業 | 53 | 49 | 8.2 | 20 | 17 | 17.6 | 37.7 | 34.7 | |
| R サ ー ビ ス 業 | 1,601 | 1,121 | 42.8 | 184 | 158 | 16.5 | 11.5 | 14.1 | |
| ST 公 務 ・ そ の 他 | 248 | 195 | 27.2 | 75 | 74 | 1.4 | 30.2 | 37.9 | |
| 合 計 | 12,996 | 12,839 | 1.2 | 1,959 | 1,908 | 2.7 | 15.1 | 14.9 | |
| 事 業 所 規 模 別 | 4 人 以 下 | 1,878 | 1,584 | 18.6 | 236 | 238 | ▲0.8 | 12.6 | 15.0 |
| | 5 ~ 29 人 | 6,059 | 6,057 | 0.0 | 912 | 903 | 1.0 | 15.1 | 14.9 |
| | 30 ~ 99 人 | 3,259 | 3,289 | ▲0.9 | 530 | 510 | 3.9 | 16.3 | 15.5 |
| | 100 ~ 299 人 | 965 | 1,110 | ▲13.1 | 184 | 153 | 20.3 | 19.1 | 13.8 |
| | 300 ~ 499 人 | 185 | 158 | 17.1 | 50 | 61 | ▲18.0 | 27.0 | 38.6 |
| | 500 ~ 999 人 | 241 | 221 | 9.0 | 31 | 21 | 47.6 | 12.9 | 9.5 |
| 1,000 人 以 上 | 409 | 420 | ▲2.6 | 16 | 22 | ▲27.3 | 3.9 | 5.2 | |

(注)新産業分類(平成19年11月改訂「日本標準産業分類」)に基づく区分による。

5 求人・求職の状況(パートタイム)

(1)一般職業紹介状況

| 項目 年度、 月、安定所 | 1 新規求職 申込件数 | 2 有効 求職者数 | 3 新規 求人数 | 4 有効 求人数 | 5 紹介件数 | 6 就職件数 | 7 充足数 | 諸 比 率 | | |
|--------------------|-------------------|-----------------|----------------|----------------|--------------|--------------|--------------|---------------------|-----------------|-----------------|
| | | | | | | | | 有効求人 倍 4/2(倍) | 就 職 率 6/2(%) | 充 足 率 7/4(%) |
| 令和元年度 | 35,209 | 147,539 | 80,537 | 222,214 | 40,161 | 15,879 | 15,681 | 1.51 | 10.8 | 7.1 |
| 前年比(%) | ▲1.8 | 2.6 | ▲9.6 | ▲8.7 | ▲5.4 | ▲6.2 | ▲5.9 | ※ ▲0.18 | ※ ▲1.0 | ※ 0.2 |
| 令和2年度 | 34,264 | 155,518 | 64,022 | 166,063 | 40,255 | 14,918 | 14,857 | 1.07 | 9.6 | 8.9 |
| 前年比(%) | ▲2.7 | 5.4 | ▲20.5 | ▲25.3 | 0.2 | ▲6.1 | ▲5.3 | ※ ▲0.44 | ※ ▲1.2 | ※ 1.9 |
| 令和3年度 | 33,737 | 157,633 | 70,579 | 185,649 | 37,070 | 14,328 | 14,262 | 1.18 | 9.1 | 7.7 |
| 前年比(%) | ▲1.5 | 1.4 | 10.2 | 11.8 | ▲7.9 | ▲4.0 | ▲4.0 | ※ 0.11 | ※ ▲0.5 | ※ ▲1.3 |
| 4年度累計 | 33,539 | 156,957 | 76,074 | 207,292 | 33,221 | 13,811 | 13,658 | 1.32 | 8.8 | 6.6 |
| 前年同期 | 33,737 | 157,633 | 70,579 | 185,649 | 37,070 | 14,328 | 14,262 | 1.18 | 9.1 | 7.7 |
| 前年同期比(%) | ▲0.6 | ▲0.4 | 7.8 | 11.7 | ▲10.4 | ▲3.6 | ▲4.2 | ※ 0.14 | ※ ▲0.3 | ※ ▲1.1 |
| 4年3月 | 3,380 | 13,173 | 7,050 | 18,669 | 3,965 | 1,772 | 1,800 | 1.42 | 13.5 | 9.6 |
| 4月 | 4,578 | 14,753 | 6,146 | 17,045 | 3,346 | 1,360 | 1,387 | 1.16 | 9.2 | 8.1 |
| 5月 | 3,061 | 15,042 | 6,089 | 17,029 | 3,127 | 1,272 | 1,231 | 1.13 | 8.5 | 7.2 |
| 6月 | 2,716 | 14,599 | 6,458 | 17,135 | 3,162 | 1,387 | 1,351 | 1.17 | 9.5 | 7.9 |
| 7月 | 2,258 | 13,192 | 6,473 | 17,262 | 2,323 | 1,052 | 1,045 | 1.31 | 8.0 | 6.1 |
| 8月 | 2,367 | 12,817 | 5,777 | 16,903 | 2,254 | 952 | 952 | 1.32 | 7.4 | 5.6 |
| 9月 | 2,680 | 12,852 | 6,273 | 17,026 | 2,721 | 1,100 | 1,092 | 1.32 | 8.6 | 6.4 |
| 10月 | 2,556 | 12,764 | 6,747 | 17,308 | 2,531 | 1,074 | 1,070 | 1.36 | 8.4 | 6.2 |
| 11月 | 2,240 | 12,292 | 5,712 | 17,237 | 2,335 | 1,012 | 981 | 1.40 | 8.2 | 5.7 |
| 12月 | 1,791 | 11,234 | 5,672 | 16,592 | 1,668 | 910 | 896 | 1.48 | 8.1 | 5.4 |
| 5年1月 | 2,875 | 11,478 | 6,692 | 16,693 | 2,237 | 782 | 773 | 1.45 | 6.8 | 4.6 |
| 2月 | 3,259 | 12,494 | 7,178 | 18,278 | 3,816 | 1,088 | 1,072 | 1.46 | 8.7 | 5.9 |
| 3月 | 3,158 | 13,440 | 6,857 | 18,784 | 3,701 | 1,822 | 1,808 | 1.40 | 13.6 | 9.6 |
| 男 | 882 | 4,293 | * | * | 1,242 | 486 | * | * | 11.3 | * |
| 女 | 2,242 | 9,081 | * | * | 2,446 | 1,329 | * | * | 14.6 | * |
| 前年同月 | 3,380 | 13,173 | 7,050 | 18,669 | 3,965 | 1,772 | 1,800 | 1.42 | 13.5 | 9.6 |
| 前年同月比(%) | ▲6.6 | 2.0 | ▲2.7 | 0.6 | ▲6.7 | 2.8 | 0.4 | ※ ▲0.02 | ※ 0.1 | ※ ▲0.0 |
| 安 新 潟 | 786 | 3,565 | 2,287 | 6,256 | 1,033 | 418 | 507 | 1.75 | 11.7 | 8.1 |
| 定 長 岡 | 454 | 1,852 | 719 | 2,229 | 486 | 338 | 336 | 1.20 | 18.3 | 15.1 |
| 所 上 越 | 353 | 1,547 | 864 | 2,122 | 421 | 198 | 192 | 1.37 | 12.8 | 9.0 |
| 別 三 条 | 199 | 932 | 454 | 1,319 | 237 | 108 | 104 | 1.42 | 11.6 | 7.9 |
| (柏 崎 | 180 | 617 | 196 | 571 | 186 | 79 | 73 | 0.93 | 12.8 | 12.8 |
| 5 新 発 田 | 279 | 1,226 | 499 | 1,235 | 338 | 185 | 157 | 1.01 | 15.1 | 12.7 |
| 年 新 津 | 220 | 1,102 | 541 | 1,472 | 242 | 103 | 88 | 1.34 | 9.3 | 6.0 |
| 3 十 日 町 | 92 | 385 | 146 | 393 | 115 | 60 | 52 | 1.02 | 15.6 | 13.2 |
| 月 糸 魚 川 | 81 | 236 | 90 | 315 | 82 | 37 | 36 | 1.33 | 15.7 | 11.4 |
| (卷 | 191 | 783 | 405 | 1,020 | 202 | 94 | 84 | 1.30 | 12.0 | 8.2 |
| 南 魚 沼 | 136 | 538 | 377 | 1,035 | 156 | 111 | 96 | 1.92 | 20.6 | 9.3 |
| 佐 渡 | 68 | 255 | 142 | 390 | 101 | 34 | 34 | 1.53 | 13.3 | 8.7 |
| 村 上 | 119 | 402 | 137 | 427 | 102 | 57 | 49 | 1.06 | 14.2 | 11.5 |

注)※印欄は増減差ポイント。

(2)産業別事業所規模別新規求人状況・充足状況

| 項目 産業・事業所規模 | 新 規 求 人 数 | | | 求 人 充 足 数 | | | 求人充足率(%) | | |
|---------------------------------|-------------|-------|--------------|-----------|-------|--------------|----------|-------|------|
| | 本 月 | 前年同月 | 前年同 月比(%) | 本 月 | 前年同月 | 前年同 月比(%) | 本 月 | 前年同月 | |
| AB 農 林 漁 業 | 87 | 67 | 29.9 | 30 | 45 | ▲33.3 | 34.5 | 67.2 | |
| C 鉱業、採石業、砂利採取業 | - | - | - | - | - | - | - | - | |
| D 建 設 業 | 128 | 98 | 30.6 | 24 | 25 | ▲4.0 | 18.8 | 25.5 | |
| E 製 造 業 | 572 | 599 | ▲4.5 | 186 | 178 | 4.5 | 32.5 | 29.7 | |
| 9 食 料 品 | 202 | 234 | ▲13.7 | 65 | 57 | 14.0 | 32.2 | 24.4 | |
| 11 織 維 | 44 | 32 | 37.5 | 10 | 15 | ▲33.3 | 22.7 | 46.9 | |
| 12 木 材 ・ 木 製 品 | 1 | - | - | - | 1 | - | - | - | |
| 13 家 具 ・ 装 備 品 | 5 | 1 | 400.0 | 1 | 2 | ▲50.0 | 20.0 | 200.0 | |
| 15 印 刷 | 13 | 11 | 18.2 | 4 | 7 | ▲42.9 | 30.8 | 63.6 | |
| 24 金 属 | 80 | 64 | 25.0 | 27 | 19 | 42.1 | 33.8 | 29.7 | |
| 25-27 はん用・生産用・業務用機器 | 31 | 50 | ▲38.0 | 12 | 11 | 9.1 | 38.7 | 22.0 | |
| 28 電子部品・デバイス・電子回路 | 13 | 9 | 44.4 | 3 | 5 | ▲40.0 | 23.1 | 55.6 | |
| 29 電 気 機 械 器 具 | 23 | 32 | ▲28.1 | 8 | 10 | ▲20.0 | 34.8 | 31.3 | |
| 31 輸 送 用 機 械 器 具 | 22 | 22 | 0.0 | 11 | 6 | 83.3 | 50.0 | 27.3 | |
| そ の 他 の 製 造 業 | 138 | 144 | ▲4.2 | 45 | 45 | 0.0 | 32.6 | 31.3 | |
| F 電 気 ・ ガ ス ・ 熱 供 給 ・ 水 道 業 | 19 | 19 | 0.0 | 18 | 18 | 0.0 | 94.7 | 94.7 | |
| G 情 報 通 信 業 | 75 | 76 | ▲1.3 | 14 | 14 | 0.0 | 18.7 | 18.4 | |
| H 運 輸 業 ・ 郵 便 業 | 191 | 125 | 52.8 | 50 | 28 | 78.6 | 26.2 | 22.4 | |
| I 卸 売 業 ・ 小 売 業 | 1,448 | 1,557 | ▲7.0 | 160 | 199 | ▲19.6 | 11.0 | 12.8 | |
| J 金 融 業 ・ 保 険 業 | 24 | 24 | 0.0 | 1 | 8 | ▲87.5 | 4.2 | 33.3 | |
| K 不 動 産 業 ・ 物 品 賃 貸 業 | 63 | 63 | 0.0 | 15 | 16 | ▲6.3 | 23.8 | 25.4 | |
| L 学 術 研 究 ・ 専 門 ・ 技 術 サ ー ビ ス 業 | 97 | 101 | ▲4.0 | 31 | 35 | ▲11.4 | 32.0 | 34.7 | |
| M 宿 泊 業 ・ 飲 食 サ ー ビ ス 業 | 937 | 884 | 6.0 | 67 | 64 | 4.7 | 7.2 | 7.2 | |
| N 生 活 関 連 サ ー ビ ス 業 ・ 娯 楽 業 | 312 | 335 | ▲6.9 | 47 | 59 | ▲20.3 | 15.1 | 17.6 | |
| O 教 育 ・ 学 習 支 援 業 | 249 | 260 | ▲4.2 | 160 | 113 | 41.6 | 64.3 | 43.5 | |
| P 医 療 ・ 福 祉 | 1,261 | 1,394 | ▲9.5 | 291 | 278 | 4.7 | 23.1 | 19.9 | |
| Q 複 合 サ ー ビ ス 事 業 | 23 | 52 | ▲55.8 | 14 | 14 | 0.0 | 60.9 | 26.9 | |
| R サ ー ビ ス 業 | 883 | 896 | ▲1.5 | 182 | 151 | 20.5 | 20.6 | 16.9 | |
| ST 公 務 ・ そ の 他 | 488 | 500 | ▲2.4 | 518 | 555 | ▲6.7 | 106.1 | 111.0 | |
| 合 計 | 6,857 | 7,050 | ▲2.7 | 1,808 | 1,800 | 0.4 | 26.4 | 25.5 | |
| 事 業 所 規 模 別 | 4 人 以 下 | 1,129 | 1,244 | ▲9.2 | 257 | 302 | ▲14.9 | 22.8 | 24.3 |
| | 5 ~ 29 人 | 3,139 | 3,092 | 1.5 | 713 | 734 | ▲2.9 | 22.7 | 23.7 |
| | 30 ~ 99 人 | 1,824 | 1,894 | ▲3.7 | 507 | 445 | 13.9 | 27.8 | 23.5 |
| | 100 ~ 299 人 | 581 | 530 | 9.6 | 204 | 191 | 6.8 | 35.1 | 36.0 |
| | 300 ~ 499 人 | 77 | 111 | ▲30.6 | 43 | 23 | 87.0 | 55.8 | 20.7 |
| | 500 ~ 999 人 | 51 | 83 | ▲38.6 | 56 | 51 | 9.8 | 109.8 | 61.4 |
| 1,000 人 以 上 | 56 | 96 | ▲41.7 | 28 | 54 | ▲48.1 | 50.0 | 56.3 | |

(注)新産業分類(平成19年11月改訂「日本標準産業分類」)に基づく区分による。

6 中高年齢者の職業紹介状況

| 項目 年度、 月、安定所 | 1 新規求職申込件数 | | | | 2 有効求職者数 | | | | 3 紹介件数 | | | | 4 就職件数 | | | | 諸比率(%) | | | | | | |
|--------------------|--------------|--------------|--------------|--------------|---------------|--------------|--------------|--------------|--------------|--------------|--------------|--------------|------------|------------|------------|------------|-------------------|-------------|------------|------------|------------|------------|------|
| | 全数 | | 常用 | | 全数 | | 常用 | | 全数 | | 常用 | | 全数 | | 常用 | | 新規求職中に占める中高年齢者の割合 | | 中高年齢者の就職率 | | 高齢者の就職率 | | |
| | うち55歳以上 | | うち55歳以上 | | うち55歳以上 | | うち55歳以上 | | うち55歳以上 | | うち55歳以上 | | うち55歳以上 | | うち55歳以上 | | うち常用 | 4/2 | うち常用 | 4/2 | うち常用 | 4/2 | |
| 令和元年度 | 27,312 | 13,966 | 24,803 | 11,931 | 106,123 | 54,160 | 100,230 | 49,446 | 30,715 | 12,573 | 28,992 | 11,596 | 8,683 | 3,620 | 8,027 | 3,229 | 39.9 | 38.0 | 8.2 | 8.0 | 6.7 | 6.5 | |
| 前年比(%) | 0.4 | 2.9 | 0.9 | 3.9 | 3.8 | 5.6 | 3.7 | 5.4 | ▲ 4.0 | 0.5 | ▲ 2.8 | 2.3 | ▲ 3.5 | 0.8 | ▲ 2.5 | 2.1 | ※ 2.3 | ※ 2.4 | ※ ▲ 0.6 | ※ ▲ 0.5 | ※ ▲ 0.3 | ※ ▲ 0.2 | |
| 令和2年度 | 26,847 | 13,815 | 24,680 | 12,075 | 117,015 | 60,646 | 111,661 | 56,379 | 28,895 | 12,207 | 27,367 | 11,331 | 7,093 | 2,975 | 6,657 | 2,733 | 42.3 | 40.6 | 6.1 | 6.0 | 4.9 | 4.8 | |
| 前年比(%) | ▲ 1.7 | ▲ 1.1 | ▲ 0.5 | 1.2 | 10.3 | 12.0 | 11.4 | 14.0 | ▲ 5.9 | ▲ 2.9 | ▲ 5.6 | ▲ 2.3 | ▲ 18.3 | ▲ 17.8 | ▲ 17.1 | ▲ 15.4 | ※ 2.3 | ※ 2.6 | ※ ▲ 2.1 | ※ ▲ 2.0 | ※ ▲ 1.8 | ※ ▲ 1.7 | |
| 令和3年度 | 25,818 | 13,272 | 23,971 | 11,789 | 112,636 | 57,542 | 108,020 | 53,888 | 26,688 | 11,299 | 25,231 | 10,385 | 7,419 | 2,978 | 6,998 | 2,723 | 42.1 | 40.6 | 6.6 | 6.5 | 5.2 | 5.1 | |
| 前年比(%) | ▲ 3.8 | ▲ 3.9 | ▲ 2.9 | ▲ 2.4 | ▲ 3.7 | ▲ 5.1 | ▲ 3.3 | ▲ 4.4 | ▲ 7.6 | ▲ 7.4 | ▲ 7.8 | ▲ 8.3 | 4.6 | 0.1 | 5.1 | ▲ 0.4 | ※ ▲ 0.1 | ※ 0.0 | ※ 0.5 | ※ 0.5 | ※ 0.3 | ※ 0.3 | |
| 4年度累計 | 25,536 | 13,062 | 23,944 | 11,760 | 108,776 | 55,613 | 104,650 | 52,274 | 23,726 | 10,008 | 22,440 | 9,211 | 7,323 | 3,003 | 6,899 | 2,740 | 42.6 | 41.4 | 6.7 | 6.6 | 5.4 | 5.2 | |
| 前年同期 | 25,818 | 13,272 | 23,971 | 11,789 | 112,636 | 57,542 | 108,020 | 53,888 | 26,688 | 11,299 | 25,231 | 10,385 | 7,419 | 2,978 | 6,998 | 2,723 | 42.1 | 40.6 | 6.6 | 6.5 | 5.2 | 5.1 | |
| 前年同期比(%) | ▲ 1.1 | ▲ 1.6 | ▲ 0.1 | ▲ 0.2 | ▲ 3.4 | ▲ 3.4 | ▲ 3.1 | ▲ 3.0 | ▲ 11.1 | ▲ 11.4 | ▲ 11.1 | ▲ 11.3 | ▲ 1.3 | 0.8 | ▲ 1.4 | 0.6 | ※ 0.5 | ※ 0.7 | ※ 0.1 | ※ 0.1 | ※ 0.2 | ※ 0.1 | |
| 4年3月 | 2,095 | 1,068 | 2,011 | 998 | 9,631 | 5,152 | 8,678 | 4,363 | 2,133 | 888 | 2,029 | 818 | 520 | 187 | 491 | 173 | 34.0 | 33.8 | 5.4 | 5.7 | 3.6 | 4.0 | |
| 4月 | 2,581 | 1,331 | 2,419 | 1,213 | 9,999 | 5,248 | 9,351 | 4,734 | 2,484 | 1,078 | 2,370 | 1,008 | 751 | 322 | 721 | 305 | 40.5 | 39.2 | 7.5 | 7.7 | 6.1 | 6.4 | |
| 5月 | 2,856 | 1,633 | 2,701 | 1,518 | 10,066 | 5,327 | 9,679 | 5,037 | 2,252 | 957 | 2,173 | 915 | 676 | 273 | 641 | 253 | 58.5 | 56.1 | 6.7 | 6.6 | 5.1 | 5.0 | |
| 6月 | 1,955 | 959 | 1,915 | 927 | 9,779 | 5,126 | 9,437 | 4,876 | 1,999 | 870 | 1,924 | 825 | 623 | 255 | 598 | 243 | 39.3 | 38.8 | 6.4 | 6.3 | 5.0 | 5.0 | |
| 7月 | 1,971 | 927 | 1,948 | 908 | 9,405 | 4,860 | 9,213 | 4,715 | 2,068 | 854 | 1,969 | 799 | 678 | 272 | 657 | 259 | 44.5 | 44.2 | 7.2 | 7.1 | 5.6 | 5.5 | |
| 8月 | 1,723 | 814 | 1,710 | 804 | 8,715 | 4,360 | 8,636 | 4,298 | 1,917 | 801 | 1,808 | 736 | 572 | 228 | 544 | 211 | 38.2 | 38.5 | 6.6 | 6.3 | 5.2 | 4.9 | |
| 9月 | 1,787 | 832 | 1,759 | 816 | 8,609 | 4,260 | 8,539 | 4,212 | 1,900 | 823 | 1,811 | 761 | 573 | 259 | 532 | 233 | 37.3 | 36.8 | 6.7 | 6.2 | 6.1 | 5.5 | |
| 10月 | 1,932 | 929 | 1,921 | 921 | 8,584 | 4,214 | 8,548 | 4,189 | 2,044 | 801 | 1,956 | 747 | 597 | 257 | 561 | 234 | 41.9 | 42.1 | 7.0 | 6.6 | 6.1 | 5.6 | |
| 11月 | 1,945 | 939 | 1,900 | 898 | 8,615 | 4,223 | 8,525 | 4,156 | 1,895 | 801 | 1,783 | 723 | 637 | 269 | 602 | 243 | 46.4 | 47.3 | 7.4 | 7.1 | 6.4 | 5.8 | |
| 12月 | 1,806 | 883 | 1,666 | 765 | 8,445 | 4,153 | 8,250 | 3,988 | 1,762 | 752 | 1,615 | 656 | 636 | 249 | 590 | 218 | 42.5 | 45.9 | 7.5 | 7.2 | 6.0 | 5.5 | |
| 5年1月 | 2,049 | 1,231 | 1,521 | 780 | 8,255 | 4,266 | 7,654 | 3,751 | 1,309 | 562 | 1,183 | 486 | 476 | 185 | 420 | 147 | 36.6 | 29.6 | 5.8 | 5.5 | 4.3 | 3.9 | |
| 2月 | 2,561 | 1,420 | 2,184 | 1,107 | 8,710 | 4,535 | 8,026 | 3,965 | 1,811 | 741 | 1,691 | 673 | 436 | 164 | 411 | 151 | 47.4 | 41.1 | 5.0 | 5.1 | 3.6 | 3.8 | |
| 3月 | 2,582 | 1,302 | 2,421 | 1,180 | 10,015 | 5,194 | 9,425 | 4,714 | 2,534 | 1,134 | 2,434 | 1,063 | 861 | 368 | 815 | 340 | 43.9 | 42.7 | 8.6 | 8.6 | 7.1 | 7.2 | |
| 男 | 1,645 | 995 | 1,502 | 884 | 6,420 | 3,916 | 5,915 | 3,495 | 1,611 | 850 | 1,547 | 802 | 519 | 271 | 496 | 251 | 50.4 | 48.8 | 8.1 | 8.4 | 6.9 | 7.2 | |
| 女 | 922 | 296 | 904 | 285 | 3,562 | 1,257 | 3,477 | 1,198 | 915 | 279 | 879 | 256 | 339 | 95 | 316 | 87 | 35.7 | 35.3 | 9.5 | 9.1 | 7.6 | 7.3 | |
| 前年同月 | 2,095 | 1,068 | 2,011 | 998 | 9,631 | 5,152 | 8,678 | 4,363 | 2,133 | 888 | 2,029 | 818 | 520 | 187 | 491 | 173 | 34.0 | 33.8 | 5.4 | 5.7 | 3.6 | 4.0 | |
| 前年同月比(%) | 23.2 | 21.9 | 20.4 | 18.2 | 4.0 | 0.8 | 8.6 | 8.0 | 18.8 | 27.7 | 20.0 | 30.0 | 65.6 | 96.8 | 66.0 | 96.5 | ※ 10.0 | ※ 8.9 | ※ 3.2 | ※ 2.9 | ※ 3.5 | ※ 3.2 | |
| 安定所別 (5年3月) | 新潟 | 637 | 313 | 633 | 310 | 2,712 | 1,309 | 2,694 | 1,298 | 753 | 314 | 724 | 298 | 196 | 73 | 189 | 69 | 41.7 | 41.6 | 7.2 | 7.0 | 5.6 | 5.3 |
| | 長岡 | 345 | 173 | 337 | 165 | 1,356 | 692 | 1,311 | 653 | 313 | 134 | 301 | 128 | 99 | 37 | 90 | 33 | 41.0 | 40.6 | 7.3 | 6.9 | 5.3 | 5.1 |
| | 上越 | 276 | 133 | 263 | 123 | 1,040 | 547 | 925 | 451 | 263 | 120 | 250 | 108 | 115 | 54 | 111 | 51 | 42.0 | 40.9 | 11.1 | 12.0 | 9.9 | 11.3 |
| | 三条 | 153 | 71 | 152 | 71 | 629 | 331 | 620 | 324 | 152 | 65 | 147 | 61 | 63 | 27 | 61 | 26 | 38.2 | 38.0 | 10.0 | 9.8 | 8.2 | 8.0 |
| | 柏崎 | 88 | 45 | 88 | 45 | 417 | 234 | 405 | 224 | 100 | 53 | 98 | 52 | 33 | 10 | 32 | 9 | 46.8 | 46.8 | 7.9 | 7.9 | 4.3 | 4.0 |
| | 新発田 | 219 | 97 | 217 | 95 | 868 | 423 | 824 | 391 | 241 | 109 | 223 | 93 | 78 | 38 | 69 | 31 | 42.7 | 42.5 | 9.0 | 8.4 | 9.0 | 7.9 |
| | 新津 | 200 | 104 | 192 | 100 | 807 | 434 | 783 | 416 | 218 | 96 | 211 | 91 | 74 | 35 | 69 | 32 | 46.2 | 45.3 | 9.2 | 8.8 | 8.1 | 7.7 |
| | 十日町 | 92 | 52 | 70 | 37 | 346 | 192 | 271 | 129 | 74 | 32 | 72 | 31 | 35 | 18 | 32 | 16 | 53.2 | 49.0 | 10.1 | 11.8 | 9.4 | 12.4 |
| | 糸魚川 | 45 | 22 | 44 | 21 | 174 | 99 | 141 | 71 | 48 | 28 | 48 | 28 | 21 | 12 | 20 | 11 | 49.5 | 48.9 | 12.1 | 14.2 | 12.1 | 15.5 |
| | 巻 | 172 | 78 | 172 | 78 | 549 | 263 | 547 | 262 | 142 | 53 | 139 | 50 | 51 | 22 | 51 | 22 | 47.0 | 47.0 | 9.3 | 9.3 | 8.4 | 8.4 |
| 南魚沼 | 213 | 137 | 114 | 61 | 557 | 357 | 398 | 224 | 96 | 60 | 91 | 56 | 42 | 22 | 38 | 20 | 56.6 | 46.3 | 7.5 | 9.5 | 6.2 | 8.9 | |
| 佐渡 | 60 | 31 | 59 | 30 | 251 | 149 | 215 | 123 | 52 | 39 | 49 | 37 | 17 | 11 | 16 | 11 | 52.6 | 52.2 | 6.8 | 7.4 | 7.4 | 8.9 | |
| 村上 | 82 | 46 | 80 | 44 | 309 | 164 | 291 | 148 | 82 | 31 | 81 | 30 | 37 | 9 | 37 | 9 | 41.8 | 41.2 | 12.0 | 12.7 | 5.5 | 6.1 | |

(注) 全数・常用いずれもパートタイムを除く。※印欄は増減差ポイント。

7 職業別常用職業紹介状況

| 項目 | 1 新規求職申込件数 | | | | 2 月間有効求職者数 | | | | 3 新規求人数 | 4 月間有効求人数 | 5 就職件数 | | | | 6 充足数 | 諸 比 率 | | | | | | |
|----------------|------------|---------|--------|--------|------------|---------|---------|---------|---------|-----------|--------|---------|--------|-------|--------|-----------|----------|------|----------|------|----------|------|
| | 計 | うち45歳以上 | 男 | 女 | 計 | うち45歳以上 | 男 | 女 | | | 計 | うち45歳以上 | 男 | 女 | | 新規求人倍率(倍) | 3/1 前年同月 | | 4/2 前年同月 | | 5/1 前年同月 | |
| | | | | | | | | | | | | | | | | | 3/1 | 前年同月 | 4/2 | 前年同月 | 5/1 | 前年同月 |
| 令和3年度合計 | 59,019 | 23,971 | 32,900 | 26,070 | 249,273 | 108,020 | 144,008 | 105,068 | 133,470 | 379,690 | 18,868 | 6,998 | 11,021 | 7,842 | 18,755 | 2.26 | 1.96 | 1.52 | 1.29 | 32.0 | 29.7 | |
| 合計 | 59,019 | 23,971 | 32,900 | 26,070 | 249,273 | 108,020 | 144,008 | 105,068 | 133,470 | 379,690 | 18,868 | 6,998 | 11,021 | 7,842 | 18,755 | 2.26 | 1.96 | 1.52 | 1.29 | 32.0 | 29.7 | |
| A 管理的職業 | 185 | 137 | 174 | 11 | 713 | 523 | 661 | 52 | 544 | 1,514 | 73 | 39 | 60 | 13 | 76 | 2.94 | 3.07 | 2.12 | 1.93 | 39.5 | 44.4 | |
| B 専門的・技術的職業 | 7,142 | 2,649 | 3,383 | 3,754 | 29,487 | 11,072 | 15,148 | 14,317 | 27,852 | 79,637 | 2,188 | 804 | 908 | 1,279 | 2,160 | 3.90 | 3.61 | 2.70 | 2.50 | 30.6 | 30.1 | |
| C 事務的職業 | 13,050 | 4,386 | 2,866 | 10,174 | 57,360 | 20,870 | 14,705 | 42,622 | 10,431 | 26,732 | 3,407 | 896 | 638 | 2,769 | 3,334 | 0.80 | 0.62 | 0.47 | 0.35 | 26.1 | 22.8 | |
| D 販売の職業 | 3,886 | 1,411 | 2,500 | 1,385 | 16,299 | 6,668 | 10,518 | 5,778 | 18,190 | 54,383 | 1,197 | 334 | 759 | 438 | 1,265 | 4.68 | 4.75 | 3.34 | 3.27 | 30.8 | 30.2 | |
| E サービスの職業 | 5,451 | 2,355 | 2,247 | 3,198 | 21,450 | 9,551 | 9,739 | 11,699 | 17,754 | 51,076 | 2,308 | 994 | 859 | 1,447 | 2,301 | 3.26 | 2.87 | 2.38 | 2.00 | 42.3 | 42.0 | |
| F 保安の職業 | 387 | 275 | 384 | 3 | 1,433 | 1,040 | 1,425 | 8 | 3,684 | 10,834 | 307 | 229 | 297 | 10 | 293 | 9.52 | 10.03 | 7.56 | 7.23 | 79.3 | 103.5 | |
| G 農林漁業の職業 | 479 | 200 | 393 | 86 | 1,971 | 876 | 1,631 | 339 | 1,144 | 3,099 | 330 | 131 | 259 | 71 | 329 | 2.39 | 2.04 | 1.57 | 1.30 | 68.9 | 65.8 | |
| H 生産工程の職業 | 7,435 | 2,630 | 5,406 | 2,024 | 29,733 | 12,004 | 22,023 | 7,695 | 22,546 | 63,461 | 4,325 | 1,221 | 3,124 | 1,199 | 4,285 | 3.03 | 2.03 | 2.13 | 1.33 | 58.2 | 48.4 | |
| I 輸送・機械運転の職業 | 3,116 | 2,061 | 3,023 | 93 | 11,080 | 7,779 | 10,792 | 288 | 9,999 | 28,384 | 1,713 | 1,035 | 1,650 | 63 | 1,674 | 3.21 | 2.67 | 2.56 | 2.12 | 55.0 | 49.2 | |
| J 建設・採掘の職業 | 1,573 | 842 | 1,564 | 9 | 5,284 | 2,935 | 5,233 | 51 | 14,867 | 43,381 | 1,133 | 465 | 1,111 | 22 | 1,152 | 9.45 | 8.19 | 8.21 | 6.74 | 72.0 | 75.0 | |
| K 運搬・清掃・包装等の職業 | 5,343 | 2,940 | 3,870 | 1,470 | 26,177 | 15,130 | 19,714 | 6,419 | 6,459 | 17,189 | 1,887 | 850 | 1,356 | 531 | 1,886 | 1.21 | 0.94 | 0.66 | 0.48 | 35.3 | 31.0 | |
| 分類不能の職業 | 10,972 | 4,085 | 7,090 | 3,863 | 48,286 | 19,572 | 32,419 | 15,800 | - | - | - | - | - | - | - | - | - | - | - | - | - | |
| 令和4年度累計 | 57,885 | 23,944 | 31,460 | 26,273 | 243,426 | 104,650 | 137,982 | 104,943 | 144,180 | 415,177 | 17,859 | 6,899 | 10,203 | 7,632 | 17,676 | 2.49 | 2.26 | 1.71 | 1.52 | 30.9 | 32.0 | |
| 4月～3月 | 57,885 | 23,944 | 31,460 | 26,273 | 243,426 | 104,650 | 137,982 | 104,943 | 144,180 | 415,177 | 17,859 | 6,899 | 10,203 | 7,632 | 17,676 | 2.49 | 2.26 | 1.71 | 1.52 | 30.9 | 32.0 | |
| A 管理的職業 | 227 | 167 | 212 | 14 | 895 | 638 | 834 | 59 | 659 | 1,872 | 85 | 45 | 68 | 17 | 87 | 2.90 | 2.94 | 2.09 | 2.12 | 37.4 | 39.5 | |
| B 専門的・技術的職業 | 7,049 | 2,671 | 3,242 | 3,792 | 29,665 | 11,232 | 14,510 | 15,093 | 28,984 | 83,398 | 2,018 | 745 | 820 | 1,198 | 1,991 | 4.11 | 3.90 | 2.81 | 2.70 | 28.6 | 30.6 | |
| C 事務的職業 | 13,456 | 4,709 | 2,987 | 10,440 | 57,719 | 21,273 | 15,411 | 42,219 | 12,792 | 33,905 | 3,485 | 1,036 | 632 | 2,847 | 3,444 | 0.95 | 0.80 | 0.59 | 0.47 | 25.9 | 26.1 | |
| D 販売の職業 | 3,570 | 1,331 | 2,282 | 1,280 | 15,156 | 6,127 | 9,788 | 5,347 | 19,198 | 56,977 | 1,096 | 351 | 725 | 368 | 1,125 | 5.38 | 4.68 | 3.76 | 3.34 | 30.7 | 30.8 | |
| E サービスの職業 | 5,148 | 2,374 | 2,142 | 2,994 | 20,385 | 9,416 | 9,011 | 11,340 | 19,839 | 57,244 | 2,264 | 1,055 | 849 | 1,411 | 2,212 | 3.85 | 3.26 | 2.81 | 2.38 | 44.0 | 42.3 | |
| F 保安の職業 | 392 | 298 | 382 | 9 | 1,417 | 1,109 | 1,395 | 21 | 3,802 | 11,191 | 295 | 219 | 285 | 9 | 273 | 9.70 | 9.52 | 7.90 | 7.56 | 75.3 | 79.3 | |
| G 農林漁業の職業 | 576 | 244 | 465 | 110 | 2,197 | 900 | 1,807 | 388 | 1,231 | 3,424 | 349 | 159 | 279 | 70 | 346 | 2.14 | 2.39 | 1.56 | 1.57 | 60.6 | 68.9 | |
| H 生産工程の職業 | 6,922 | 2,581 | 4,787 | 2,119 | 27,741 | 11,059 | 19,809 | 7,880 | 24,135 | 70,359 | 4,027 | 1,119 | 2,828 | 1,197 | 3,954 | 3.49 | 3.03 | 2.54 | 2.13 | 58.2 | 58.2 | |
| I 輸送・機械運転の職業 | 2,925 | 1,944 | 2,814 | 103 | 10,288 | 7,098 | 9,947 | 322 | 10,775 | 30,822 | 1,544 | 938 | 1,478 | 62 | 1,519 | 3.68 | 3.21 | 3.00 | 2.56 | 52.8 | 55.0 | |
| J 建設・採掘の職業 | 1,424 | 774 | 1,393 | 24 | 4,881 | 2,771 | 4,805 | 56 | 15,569 | 46,042 | 1,011 | 431 | 983 | 25 | 1,024 | 10.93 | 9.45 | 9.43 | 8.21 | 71.0 | 72.0 | |
| K 運搬・清掃・包装等の職業 | 5,023 | 2,782 | 3,626 | 1,390 | 23,533 | 13,500 | 17,686 | 5,804 | 7,196 | 19,943 | 1,685 | 801 | 1,256 | 428 | 1,701 | 1.43 | 1.21 | 0.85 | 0.66 | 33.5 | 35.3 | |
| 分類不能の職業 | 11,173 | 4,069 | 7,128 | 3,998 | 49,549 | 19,527 | 32,979 | 16,414 | - | - | - | - | - | - | - | - | - | - | - | - | - | |
| 令和5年3月 | 5,669 | 2,421 | 3,077 | 2,564 | 21,404 | 9,425 | 11,855 | 9,485 | 12,996 | 35,733 | 1,928 | 815 | 1,050 | 873 | 1,959 | 2.29 | 2.16 | 1.67 | 1.61 | 34.0 | 32.0 | |
| 令和5年3月 | 5,669 | 2,421 | 3,077 | 2,564 | 21,404 | 9,425 | 11,855 | 9,485 | 12,996 | 35,733 | 1,928 | 815 | 1,050 | 873 | 1,959 | 2.29 | 2.16 | 1.67 | 1.61 | 34.0 | 32.0 | |
| A 管理的職業 | 18 | 15 | 18 | - | 71 | 59 | 66 | 5 | 58 | 167 | 4 | 3 | 4 | - | 4 | 3.22 | 3.41 | 2.35 | 2.25 | 22.2 | 64.7 | |
| B 専門的・技術的職業 | 679 | 268 | 318 | 356 | 2,664 | 1,048 | 1,289 | 1,368 | 2,901 | 7,765 | 259 | 93 | 104 | 155 | 269 | 4.27 | 3.60 | 2.91 | 2.81 | 38.1 | 36.4 | |
| C 事務的職業 | 1,321 | 468 | 301 | 1,014 | 5,223 | 1,960 | 1,312 | 3,897 | 1,154 | 2,992 | 401 | 143 | 68 | 330 | 413 | 0.87 | 0.82 | 0.57 | 0.55 | 30.4 | 30.8 | |
| D 販売の職業 | 363 | 142 | 243 | 119 | 1,274 | 539 | 825 | 447 | 1,627 | 4,577 | 111 | 41 | 70 | 41 | 106 | 4.48 | 4.11 | 3.59 | 3.28 | 30.6 | 27.1 | |
| E サービスの職業 | 515 | 246 | 220 | 294 | 1,830 | 893 | 818 | 1,011 | 1,621 | 4,819 | 262 | 132 | 98 | 163 | 262 | 3.15 | 2.89 | 2.63 | 2.36 | 50.9 | 39.4 | |
| F 保安の職業 | 39 | 34 | 36 | 2 | 124 | 100 | 119 | 4 | 435 | 994 | 28 | 22 | 27 | - | 27 | 11.15 | 8.95 | 8.02 | 7.13 | 71.8 | 48.7 | |
| G 農林漁業の職業 | 68 | 32 | 53 | 15 | 198 | 93 | 158 | 40 | 140 | 364 | 37 | 21 | 28 | 9 | 38 | 2.06 | 2.73 | 1.84 | 1.92 | 54.4 | 61.5 | |
| H 生産工程の職業 | 708 | 261 | 475 | 229 | 2,516 | 1,012 | 1,749 | 759 | 2,053 | 5,845 | 390 | 122 | 260 | 130 | 402 | 2.90 | 2.95 | 2.32 | 2.41 | 55.1 | 53.0 | |
| I 輸送・機械運転の職業 | 285 | 191 | 272 | 12 | 930 | 656 | 899 | 29 | 1,023 | 2,673 | 160 | 100 | 155 | 5 | 154 | 3.59 | 3.02 | 2.87 | 2.89 | 56.1 | 45.0 | |
| J 建設・採掘の職業 | 152 | 73 | 149 | 3 | 469 | 248 | 457 | 11 | 1,402 | 3,859 | 107 | 45 | 106 | 1 | 109 | 9.22 | 9.33 | 8.23 | 8.05 | 70.4 | 66.9 | |
| K 運搬・清掃・包装等の職業 | 493 | 300 | 351 | 141 | 2,091 | 1,219 | 1,543 | 544 | 582 | 1,678 | 169 | 93 | 130 | 39 | 175 | 1.18 | 1.28 | 0.80 | 0.75 | 34.3 | 37.9 | |
| 分類不能の職業 | 1,028 | 391 | 641 | 379 | 4,014 | 1,598 | 2,620 | 1,370 | - | - | - | - | - | - | - | - | - | - | - | - | - | |

(注) 平成24年4月より新職業分類(平成24年3月改訂)を適用したため、算出不能の項目については斜線を付している。

8 年 齡 別 常 用 職 業 紹 介 状 況

| 項目 | 1 新規求職申込件数 | | | | 2 月間有効求職者数 | | | | 3 新規求人数 | 4 月間有効求人数 | 5 就職件数 | | | | 諸 比 率 | | | | | | | | |
|----------------------------|------------|------------|--------|--------|------------|------------|--------|---------|---------|-----------|---------|------------|-------|--------|------------------|--------|------------------|--------|------------------------|--------|------------------------|--------|-----|
| | 計 | うち保 受給者 | 男 | 女 | 計 | うち保 受給者 | 男 | 女 | | | 計 | うち保 受給者 | 男 | 女 | 新規求人倍率 3/1(倍) | | 有効求人倍率 4/2(倍) | | 就職率 (対新規) 5/1(%) | | 就職率 (対有効) 5/2(%) | | |
| | | | | | | | | | | | | | | | 前 同 | 年 月 | 前 同 | 年 月 | 前 同 | 年 月 | 前 同 | 年 月 | |
| 令和 3年度 合計 | 19歳以下 | 819 | 59 | 464 | 355 | 2,733 | 223 | 1,609 | 1,124 | 15,222 | 43,242 | 269 | 18 | 172 | 97 | 18.59 | 16.59 | 15.82 | 13.36 | 32.8 | 32.4 | 9.8 | 9.2 |
| | 20～24歳 | 7,144 | 1,488 | 3,486 | 3,646 | 27,402 | 7,697 | 13,904 | 13,451 | 16,650 | 47,446 | 2,182 | 661 | 1,122 | 1,059 | 2.33 | 2.17 | 1.73 | 1.58 | 30.5 | 29.2 | 8.0 | 7.5 |
| | 25～29歳 | 8,127 | 2,116 | 4,004 | 4,110 | 33,037 | 11,852 | 16,711 | 16,284 | 16,607 | 47,308 | 2,696 | 961 | 1,431 | 1,265 | 2.04 | 1.84 | 1.43 | 1.24 | 33.2 | 31.9 | 8.2 | 7.6 |
| | 30～34歳 | 6,732 | 1,568 | 3,412 | 3,316 | 27,336 | 9,413 | 14,030 | 13,285 | 16,243 | 46,265 | 2,342 | 767 | 1,340 | 1,001 | 2.41 | 2.08 | 1.69 | 1.43 | 34.8 | 31.5 | 8.6 | 7.7 |
| | 35～39歳 | 6,165 | 1,501 | 3,161 | 2,998 | 25,653 | 8,812 | 13,620 | 12,021 | 14,499 | 41,179 | 2,147 | 730 | 1,213 | 934 | 2.35 | 1.89 | 1.61 | 1.28 | 34.8 | 31.5 | 8.4 | 7.6 |
| | 40～44歳 | 6,061 | 1,484 | 3,031 | 3,029 | 25,092 | 8,721 | 13,365 | 11,711 | 12,694 | 36,053 | 2,234 | 787 | 1,180 | 1,054 | 2.09 | 1.67 | 1.44 | 1.13 | 36.9 | 34.1 | 8.9 | 8.2 |
| | 45～49歳 | 6,402 | 1,628 | 3,245 | 3,155 | 27,695 | 10,084 | 14,720 | 12,971 | 11,016 | 31,382 | 2,310 | 880 | 1,283 | 1,027 | 1.72 | 1.45 | 1.13 | 0.94 | 36.1 | 32.6 | 8.3 | 7.5 |
| | 50～54歳 | 5,780 | 1,598 | 3,127 | 2,651 | 26,437 | 10,274 | 14,902 | 11,524 | 10,753 | 30,644 | 1,965 | 776 | 1,181 | 784 | 1.86 | 1.61 | 1.16 | 1.01 | 34.0 | 29.5 | 7.4 | 6.6 |
| | 55～59歳 | 4,546 | 1,391 | 2,957 | 1,585 | 21,450 | 9,359 | 14,320 | 7,104 | 10,716 | 30,545 | 1,372 | 594 | 962 | 408 | 2.36 | 2.01 | 1.42 | 1.15 | 30.2 | 28.7 | 6.4 | 5.9 |
| | 60～64歳 | 4,165 | 1,709 | 3,246 | 918 | 20,842 | 11,063 | 16,465 | 4,371 | 5,637 | 15,990 | 996 | 442 | 813 | 182 | 1.35 | 1.23 | 0.77 | 0.66 | 23.9 | 24.0 | 4.8 | 4.7 |
| | 65歳以上 | 3,078 | 200 | 2,767 | 307 | 11,596 | 1,750 | 10,362 | 1,222 | 3,433 | 9,636 | 355 | 28 | 324 | 31 | 1.12 | 1.09 | 0.83 | 0.82 | 11.5 | 11.5 | 3.1 | 3.1 |
| | 合計 | 59,019 | 14,742 | 32,900 | 26,070 | 249,273 | 89,248 | 144,008 | 105,068 | 133,470 | 379,690 | 18,868 | 6,644 | 11,021 | 7,842 | 2.26 | 1.96 | 1.52 | 1.29 | 32.0 | 29.7 | 7.6 | 7.0 |
| | 44歳以下 | 35,048 | 8,216 | 17,558 | 17,454 | 141,253 | 46,718 | 73,239 | 67,876 | 91,915 | 261,493 | 11,870 | 3,924 | 6,458 | 5,410 | 2.62 | 2.27 | 1.85 | 1.57 | 33.9 | 31.6 | 8.4 | 7.8 |
| 45歳以上 | 23,971 | 6,526 | 15,342 | 8,616 | 108,020 | 42,530 | 70,769 | 37,192 | 41,555 | 118,197 | 6,998 | 2,720 | 4,563 | 2,432 | 1.73 | 1.51 | 1.09 | 0.93 | 29.2 | 27.0 | 6.5 | 6.0 | |
| うち55歳以上 | 11,789 | 3,300 | 8,970 | 2,810 | 53,888 | 22,172 | 41,147 | 12,697 | 19,786 | 56,171 | 2,723 | 1,064 | 2,099 | 621 | 1.68 | 1.50 | 1.04 | 0.89 | 23.1 | 22.6 | 5.1 | 4.8 | |
| 令和 4年度 累計 (4月～3月) | 19歳以下 | 659 | 33 | 380 | 277 | 2,317 | 132 | 1,290 | 1,018 | 16,439 | 47,380 | 209 | 11 | 134 | 75 | 24.95 | 18.59 | 20.45 | 15.82 | 31.7 | 32.8 | 9.0 | 9.8 |
| | 20～24歳 | 6,837 | 1,475 | 3,263 | 3,541 | 27,063 | 7,600 | 13,771 | 13,185 | 17,967 | 51,956 | 2,060 | 604 | 1,069 | 987 | 2.63 | 2.33 | 1.92 | 1.73 | 30.1 | 30.5 | 7.6 | 8.0 |
| | 25～29歳 | 7,790 | 2,208 | 3,651 | 4,121 | 32,627 | 11,916 | 15,922 | 16,651 | 17,923 | 51,835 | 2,462 | 948 | 1,289 | 1,171 | 2.30 | 2.04 | 1.59 | 1.43 | 31.6 | 33.2 | 7.5 | 8.2 |
| | 30～34歳 | 6,618 | 1,688 | 3,210 | 3,401 | 26,906 | 9,299 | 13,398 | 13,483 | 17,566 | 50,816 | 2,127 | 788 | 1,181 | 946 | 2.65 | 2.41 | 1.89 | 1.69 | 32.1 | 34.8 | 7.9 | 8.6 |
| | 35～39歳 | 6,139 | 1,534 | 3,034 | 3,092 | 25,355 | 8,734 | 12,858 | 12,455 | 15,774 | 45,457 | 2,053 | 718 | 1,116 | 936 | 2.57 | 2.35 | 1.79 | 1.61 | 33.4 | 34.8 | 8.1 | 8.4 |
| | 40～44歳 | 5,898 | 1,461 | 2,894 | 2,993 | 24,508 | 8,464 | 12,873 | 11,606 | 13,822 | 39,718 | 2,049 | 741 | 1,056 | 988 | 2.34 | 2.09 | 1.62 | 1.44 | 34.7 | 36.9 | 8.4 | 8.9 |
| | 45～49歳 | 6,539 | 1,720 | 3,260 | 3,265 | 26,863 | 9,246 | 14,143 | 12,665 | 11,885 | 34,139 | 2,264 | 849 | 1,217 | 1,045 | 1.82 | 1.72 | 1.27 | 1.13 | 34.6 | 36.1 | 8.4 | 8.3 |
| | 50～54歳 | 5,645 | 1,526 | 2,960 | 2,677 | 25,513 | 9,183 | 14,089 | 11,377 | 11,569 | 33,241 | 1,895 | 728 | 1,078 | 817 | 2.05 | 1.86 | 1.30 | 1.16 | 33.6 | 34.0 | 7.4 | 7.4 |
| | 55～59歳 | 4,648 | 1,395 | 2,942 | 1,691 | 21,226 | 8,539 | 14,079 | 7,092 | 11,524 | 33,106 | 1,341 | 577 | 906 | 433 | 2.48 | 2.36 | 1.56 | 1.42 | 28.9 | 30.2 | 6.3 | 6.4 |
| | 60～64歳 | 4,115 | 1,568 | 3,188 | 910 | 19,828 | 9,817 | 15,589 | 4,195 | 6,176 | 17,535 | 994 | 441 | 788 | 200 | 1.50 | 1.35 | 0.88 | 0.77 | 24.2 | 23.9 | 5.0 | 4.8 |
| | 65歳以上 | 2,997 | 210 | 2,678 | 305 | 11,220 | 1,571 | 9,970 | 1,216 | 3,535 | 9,994 | 405 | 41 | 369 | 34 | 1.18 | 1.12 | 0.89 | 0.83 | 13.5 | 11.5 | 3.6 | 3.1 |
| | 合計 | 57,885 | 14,818 | 31,460 | 26,273 | 243,426 | 84,501 | 137,982 | 104,943 | 144,180 | 415,177 | 17,859 | 6,446 | 10,203 | 7,632 | 2.49 | 2.26 | 1.71 | 1.52 | 30.9 | 32.0 | 7.3 | 7.6 |
| | 44歳以下 | 33,941 | 8,399 | 16,432 | 17,425 | 138,776 | 46,145 | 70,112 | 68,398 | 99,491 | 287,162 | 10,960 | 3,810 | 5,845 | 5,103 | 2.93 | 2.62 | 2.07 | 1.85 | 32.3 | 33.9 | 7.9 | 8.4 |
| 45歳以上 | 23,944 | 6,419 | 15,028 | 8,848 | 104,650 | 38,356 | 67,870 | 36,545 | 44,689 | 128,015 | 6,899 | 2,636 | 4,358 | 2,529 | 1.87 | 1.73 | 1.22 | 1.09 | 28.8 | 29.2 | 6.6 | 6.5 | |
| うち55歳以上 | 11,760 | 3,173 | 8,808 | 2,906 | 52,274 | 19,927 | 39,638 | 12,503 | 21,235 | 60,635 | 2,740 | 1,059 | 2,063 | 667 | 1.81 | 1.68 | 1.16 | 1.04 | 23.3 | 23.1 | 5.2 | 5.1 | |
| 本 月 (5年 3月) | 19歳以下 | 74 | - | 34 | 40 | 183 | 1 | 109 | 74 | 1,471 | 4,054 | 14 | - | 12 | 2 | 19.88 | 24.83 | 22.15 | 20.69 | 18.9 | 30.2 | 7.7 | 8.7 |
| | 20～24歳 | 694 | 122 | 316 | 370 | 2,254 | 601 | 1,144 | 1,095 | 1,589 | 4,430 | 208 | 61 | 101 | 106 | 2.29 | 2.59 | 1.97 | 1.97 | 30.0 | 29.5 | 9.2 | 7.7 |
| | 25～29歳 | 740 | 198 | 378 | 359 | 2,797 | 1,004 | 1,327 | 1,462 | 1,585 | 4,420 | 238 | 91 | 119 | 118 | 2.14 | 2.20 | 1.58 | 1.54 | 32.2 | 30.1 | 8.5 | 7.3 |
| | 30～34歳 | 616 | 163 | 292 | 324 | 2,342 | 811 | 1,131 | 1,210 | 1,557 | 4,340 | 211 | 85 | 113 | 98 | 2.53 | 2.55 | 1.85 | 1.83 | 34.3 | 34.5 | 9.0 | 8.6 |
| | 35～39歳 | 599 | 142 | 307 | 291 | 2,231 | 706 | 1,128 | 1,100 | 1,413 | 3,921 | 209 | 67 | 108 | 101 | 2.36 | 2.62 | 1.76 | 1.76 | 34.9 | 36.2 | 9.4 | 8.4 |
| | 40～44歳 | 525 | 118 | 248 | 276 | 2,172 | 695 | 1,101 | 1,067 | 1,261 | 3,445 | 233 | 72 | 101 | 132 | 2.40 | 2.01 | 1.59 | 1.53 | 44.4 | 32.4 | 10.7 | 8.5 |
| | 45～49歳 | 669 | 149 | 333 | 334 | 2,404 | 731 | 1,200 | 1,197 | 1,098 | 2,974 | 271 | 93 | 128 | 142 | 1.64 | 1.83 | 1.24 | 1.26 | 40.5 | 32.0 | 11.3 | 7.6 |
| | 50～54歳 | 572 | 136 | 285 | 285 | 2,307 | 755 | 1,220 | 1,082 | 1,070 | 2,895 | 204 | 69 | 117 | 87 | 1.87 | 1.86 | 1.25 | 1.26 | 35.7 | 30.8 | 8.8 | 7.2 |
| | 55～59歳 | 466 | 129 | 304 | 157 | 1,902 | 700 | 1,206 | 687 | 1,068 | 2,883 | 159 | 62 | 98 | 60 | 2.29 | 2.53 | 1.52 | 1.54 | 34.1 | 22.3 | 8.4 | 4.7 |
| | 60～64歳 | 402 | 129 | 299 | 99 | 1,729 | 765 | 1,340 | 381 | 576 | 1,528 | 110 | 39 | 88 | 22 | 1.43 | 1.29 | 0.88 | 0.84 | 27.4 | 16.8 | 6.4 | 3.8 |
| | 65歳以上 | 312 | 21 | 281 | 29 | 1,083 | 133 | 949 | 130 | 308 | 843 | 71 | 4 | 65 | 5 | 0.99 | 1.07 | 0.78 | 0.80 | 22.8 | 11.5 | 6.6 | 3.1 |
| | 合計 | 5,669 | 1,307 | 3,077 | 2,564 | 21,404 | 6,902 | 11,855 | 9,485 | 12,996 | 35,733 | 1,928 | 643 | 1,050 | 873 | 2.29 | 2.37 | 1.67 | 1.66 | 34.0 | 29.0 | 9.0 | 7.0 |
| | 44歳以下 | 3,248 | 743 | 1,575 | 1,660 | 11,979 | 3,818 | 5,940 | 6,008 | 8,876 | 24,610 | 1,113 | 376 | 554 | 557 | 2.73 | 2.81 | 2.05 | 2.03 | 34.3 | 32.3 | 9.3 | 8.1 |
| 45歳以上 | 2,421 | 564 | 1,502 | 904 | 9,425 | 3,084 | 5,915 | 3,477 | 4,120 | 11,123 | 815 | 267 | 496 | 316 | 1.70 | 1.76 | 1.18 | 1.19 | 33.7 | 24.4 | 8.6 | 5.7 | |
| うち55歳以上 | 1,180 | 279 | 884 | 285 | 4,714 | 1,598 | 3,495 | 1,198 | 1,952 | 5,254 | 340 | 105 | 251 | 87 | 1.65 | 1.68 | 1.11 | 1.11 | 28.8 | 17.3 | 7.2 | 4.0 | |

9 新規常用求職者の就業・不就業別状況

| 就業・不就業 の状態 月・性 | 新規求職 の状況 申込件数 | 在職者 | 離職者 | 定年 | | | | | 無業者 |
|----------------------|---------------------|--------|--------|-------|----------|---------|--------|-------|-----|
| | | | | 到達者 | 事業主都合離職者 | 自己都合離職者 | 自営・その他 | 無業者 | |
| 令和2年度計 | 60,822 | 23,702 | 33,337 | 1,103 | 9,313 | 22,256 | 665 | 3,783 | |
| 合計 | 33,726 | 11,576 | 19,936 | 955 | 5,359 | 13,119 | 503 | 2,214 | |
| 男 | 27,075 | 12,117 | 13,392 | 148 | 3,951 | 9,131 | 162 | 1,566 | |
| 令和3年度計 | 59,019 | 24,183 | 30,752 | 1,087 | 7,227 | 21,789 | 649 | 4,084 | |
| 合計 | 32,900 | 11,916 | 18,493 | 940 | 4,195 | 12,853 | 505 | 2,491 | |
| 男 | 26,070 | 12,246 | 12,236 | 144 | 3,031 | 8,918 | 143 | 1,588 | |
| 女 | ▲ 3.0 | 2.0 | ▲ 7.8 | ▲ 1.5 | ▲ 22.4 | ▲ 2.1 | ▲ 2.4 | 8.0 | |
| 前年比 | ▲ 2.4 | 2.9 | ▲ 7.2 | ▲ 1.6 | ▲ 21.7 | ▲ 2.0 | 0.4 | 12.5 | |
| (%) | ▲ 3.7 | 1.1 | ▲ 8.6 | ▲ 2.7 | ▲ 23.3 | ▲ 2.3 | ▲ 11.7 | 1.4 | |
| 4年度累計計 | 57,885 | 23,582 | 30,170 | 1,024 | 6,540 | 21,920 | 686 | 4,133 | |
| 男 | 31,460 | 11,156 | 17,787 | 853 | 3,721 | 12,687 | 526 | 2,517 | |
| 女 | 26,273 | 12,371 | 12,306 | 162 | 2,804 | 9,184 | 156 | 1,596 | |
| 前年同期計 | 59,019 | 24,183 | 30,752 | 1,087 | 7,227 | 21,789 | 649 | 4,084 | |
| 男 | 32,900 | 11,916 | 18,493 | 940 | 4,195 | 12,853 | 505 | 2,491 | |
| 女 | 26,070 | 12,246 | 12,236 | 144 | 3,031 | 8,918 | 143 | 1,588 | |
| 前年同期比 | ▲ 1.9 | ▲ 2.5 | ▲ 1.9 | ▲ 5.8 | ▲ 9.5 | 0.6 | 5.7 | 1.2 | |
| (%) | ▲ 4.4 | ▲ 6.4 | ▲ 3.8 | ▲ 9.3 | ▲ 11.3 | ▲ 1.3 | 4.2 | 1.0 | |
| 女 | 0.8 | 1.0 | 0.6 | 12.5 | ▲ 7.5 | 3.0 | 9.1 | 0.5 | |
| 本月計 | 5,669 | 2,381 | 2,762 | 94 | 570 | 2,018 | 80 | 526 | |
| (5年3月) | 3,077 | 1,112 | 1,665 | 84 | 322 | 1,198 | 61 | 300 | |
| 女 | 2,564 | 1,262 | 1,080 | 10 | 244 | 810 | 16 | 222 | |
| 前年同月計 | 5,945 | 2,695 | 2,749 | 95 | 566 | 2,006 | 82 | 501 | |
| 男 | 3,337 | 1,361 | 1,682 | 86 | 322 | 1,215 | 59 | 294 | |
| 女 | 2,600 | 1,331 | 1,063 | 9 | 244 | 787 | 23 | 206 | |
| 前年同月比 | ▲ 4.6 | ▲ 11.7 | 0.5 | ▲ 1.1 | 0.7 | 0.6 | ▲ 2.4 | 5.0 | |
| (%) | ▲ 7.8 | ▲ 18.3 | ▲ 1.0 | ▲ 2.3 | 0.0 | ▲ 1.4 | 3.4 | 2.0 | |
| 女 | ▲ 1.4 | ▲ 5.2 | 1.6 | 11.1 | 0.0 | 2.9 | ▲ 30.4 | 7.8 | |

10 企業整備状況

| (1) 年度別・月別状況 | | | | (2) 産業別状況 (令和4年度累計) | | | | | |
|--------------|-----|--------|-------|---------------------|-------------------|-----|--------|-------|--------|
| 年度・月 | 件数 | | 解雇者数 | | 産業・事業所規模 | 件数 | | 解雇者数 | |
| | | 対前年同月比 | | 対前年同月比 | | | 対前年同月比 | | 対前年同月比 |
| 平成28年度 | 124 | ▲19.0 | 2,119 | 5.5 | 合計 | 107 | ▲15.7 | 1,462 | ▲26.5 |
| 平成29年度 | 117 | ▲5.6 | 1,465 | ▲30.9 | 農・林・漁業 | 1 | ▲50.0 | 6 | ▲82.9 |
| 平成30年度 | 134 | 14.5 | 2,254 | 53.9 | 鉱業、採石業、砂利採取業 | - | - | - | - |
| 令和元年度 | 151 | 12.7 | 2,282 | 1.2 | 建設業 | 9 | ▲25.0 | 64 | ▲41.3 |
| 令和2年度 | 173 | 14.6 | 2,987 | 30.9 | 製造業 | 33 | ▲37.7 | 444 | ▲55.5 |
| 令和3年度 | 127 | ▲26.6 | 1,988 | ▲33.4 | 食品・飲料・飼料 | 8 | ▲38.5 | 113 | ▲69.1 |
| 令和4年 4月 | 7 | ▲22.2 | 54 | ▲37.2 | 繊維 | 10 | ▲9.1 | 139 | ▲16.3 |
| 5月 | 7 | - | 107 | 69.8 | 木材・家具 | 2 | ▲33.3 | 31 | 24.0 |
| 6月 | 7 | ▲30.0 | 75 | ▲34.8 | パルプ・印刷 | 3 | - | 30 | - |
| 4月～6月 | 21 | ▲19.2 | 236 | ▲10.6 | 化学・石油 | 3 | ▲25.0 | 21 | ▲75.9 |
| 7月 | 7 | ▲46.2 | 71 | ▲53.9 | 窯業・土石 | - | ▲100.0 | - | ▲100.0 |
| 8月 | 6 | 20.0 | 65 | ▲67.2 | 鉄鋼業 | - | - | - | - |
| 9月 | 17 | 88.9 | 258 | 50.9 | 非鉄金属 | - | - | - | - |
| 7月～9月 | 30 | 11.1 | 394 | ▲24.7 | 金 | 2 | ▲33.3 | 18 | ▲64.7 |
| 10月 | 6 | ▲25.0 | 57 | ▲44.1 | はん用・生産用・業務用機器 | 1 | ▲50.0 | 29 | 38.1 |
| 11月 | 6 | ▲25.0 | 45 | ▲67.9 | 電気・通信機器・電子部品・デバイス | 3 | ▲40.0 | 37 | ▲66.7 |
| 12月 | 12 | 33.3 | 114 | ▲37.0 | 輸送用機器 | 1 | ▲85.7 | 26 | ▲73.5 |
| 10月～12月 | 24 | ▲4.0 | 216 | ▲48.9 | その他 | - | ▲100.0 | - | ▲100.0 |
| 5年 1月 | 13 | 44.4 | 199 | 74.6 | 電気・ガス・熱供給・水道 | - | - | - | - |
| 2月 | 5 | ▲44.4 | 273 | 108.4 | 情報通信業 | - | ▲100.0 | - | ▲100.0 |
| 3月 | 14 | ▲54.8 | 144 | ▲73.0 | 運輸業、郵便業 | 2 | ▲66.7 | 52 | ▲36.6 |
| 1月～3月 | 32 | ▲34.7 | 616 | ▲20.8 | 卸売業・小売業 | 29 | 190.0 | 379 | 241.4 |
| 令和3年度合計 | 107 | ▲15.7 | 1,462 | ▲26.5 | 金融・保険・不動産・物品賃貸業 | 1 | ▲75.0 | 5 | ▲91.7 |
| | | | | | 学術研究、専門・技術サービス業 | 2 | - | 29 | 3.6 |
| | | | | | 宿泊業、飲食サービス業 | 9 | 12.5 | 108 | 28.6 |
| | | | | | 医療、福祉 | 14 | 7.7 | 179 | ▲24.8 |
| | | | | | 教育、サービス業等 | 7 | ▲56.3 | 196 | ▲13.3 |
| | | | | | 事業所規模別 | | | | |
| | | | | | 29人以下 | 77 | - | 735 | ▲1.5 |
| | | | | | 30～99人 | 22 | ▲24.1 | 512 | ▲32.8 |
| | | | | | 100～499人 | 7 | ▲36.4 | 205 | ▲36.9 |
| | | | | | 500人以上 | 1 | ▲90.0 | 10 | ▲93.5 |

(注) ()内は対前年同月(期)比。

資料:「公共職業安定所雇用失業情勢報告」
(解雇者数1件5人以上)

11 障害者の職業紹介状況

| 項目 年度、月 | 新規求職申込件数 | | | | 紹介件数 | | | | 就職件数 | | | | 新規登録者数 (含む移管受) | | | | 月末現在登録者数 | | | | | | | | | | | | | | | |
|------------|-----------|-----------|-----------|------------|-----------|-----------|-----------|------------|-----------|-----------|-----------|------------|-------------------|-----------|-----------|------------|-----------|-----------|-----------|------------|-----------|-----------|-----------|------------|-----------|-----------|-----------|------------|-----------|-----------|-----------|------------|
| | 身体 障害者 | 知的 障害者 | 精神 障害者 | その他 障害者 | 身体 障害者 | 知的 障害者 | 精神 障害者 | その他 障害者 | 身体 障害者 | 知的 障害者 | 精神 障害者 | その他 障害者 | 身体 障害者 | 知的 障害者 | 精神 障害者 | その他 障害者 | 計 | | | | 有効求職者 | | | | 就業中の者 | | | | 保留中の者 | | | |
| | | | | | | | | | | | | | | | | | 身体 障害者 | 知的 障害者 | 精神 障害者 | その他 障害者 | 身体 障害者 | 知的 障害者 | 精神 障害者 | その他 障害者 | 身体 障害者 | 知的 障害者 | 精神 障害者 | その他 障害者 | 身体 障害者 | 知的 障害者 | 精神 障害者 | その他 障害者 |
| 令和元年度 | 979 | 644 | 1,871 | 404 | 1,489 | 728 | 3,175 | 532 | 467 | 357 | 992 | 136 | 416 | 281 | 725 | 178 | 8,231 | 6,006 | 5,436 | 709 | 1,124 | 771 | 1,865 | 372 | 5,384 | 4,272 | 2,366 | 249 | 1,723 | 963 | 1,205 | 88 |
| 前年比(%) | ▲ 3.5 | ▲ 1.5 | 1.5 | 60.3 | ▲ 1.7 | ▲ 0.8 | 5.7 | 56.5 | 1.1 | ▲ 8.7 | 6.3 | 24.8 | 24.2 | ▲ 9.4 | 9.7 | 128.2 | 4.1 | 4.6 | 11.3 | 79.5 | ▲ 1.8 | ▲ 1.4 | 8.9 | 190.6 | 2.6 | 3.6 | 9.0 | 19.1 | 13.7 | 15.2 | 20.4 | 51.7 |
| 令和2年度 | 1,003 | 551 | 1,387 | 728 | 1,394 | 654 | 2,623 | 976 | 375 | 322 | 735 | 324 | 510 | 259 | 658 | 484 | 8,694 | 6,242 | 5,929 | 1,288 | 1,375 | 787 | 1,980 | 646 | 5,477 | 4,438 | 2,627 | 526 | 1,842 | 1,017 | 1,322 | 116 |
| 前年比(%) | 2.5 | ▲ 14.4 | ▲ 25.9 | 80.2 | ▲ 6.4 | ▲ 10.2 | ▲ 17.4 | 83.5 | ▲ 19.7 | ▲ 9.8 | ▲ 25.9 | 138.2 | 22.6 | ▲ 7.8 | ▲ 9.2 | 171.9 | 5.6 | 3.9 | 9.1 | 81.7 | 22.3 | 2.1 | 6.2 | 73.7 | 1.7 | 3.9 | 11.0 | 111.2 | 6.9 | 5.6 | 9.7 | 31.8 |
| 令和3年度 | 932 | 597 | 1,789 | 357 | 1,474 | 708 | 3,382 | 531 | 425 | 323 | 880 | 175 | 499 | 257 | 905 | 214 | 9,158 | 6,487 | 7,357 | 860 | 1,534 | 824 | 2,698 | 232 | 5,585 | 4,534 | 3,080 | 491 | 2,039 | 1,129 | 1,579 | 137 |
| 前年比(%) | ▲ 7.1 | 8.3 | 29.0 | ▲ 51.0 | 5.7 | 8.3 | 28.9 | ▲ 45.6 | 13.3 | 0.3 | 19.7 | ▲ 46.0 | ▲ 2.2 | ▲ 0.8 | 37.5 | ▲ 55.8 | 5.3 | 3.9 | 24.1 | ▲ 33.2 | 11.6 | 4.7 | 36.3 | ▲ 64.1 | 2.0 | 2.2 | 17.2 | ▲ 6.7 | 10.7 | 11.0 | 19.4 | 18.1 |
| 4年度累計 | 1,002 | 584 | 2,053 | 263 | 1,625 | 654 | 3,486 | 293 | 498 | 362 | 1,077 | 94 | 515 | 255 | 969 | 161 | * | * | * | * | * | * | * | * | * | * | * | * | * | * | * | * |
| 前年同期 | 932 | 597 | 1,789 | 357 | 1,474 | 708 | 3,382 | 531 | 425 | 323 | 880 | 175 | 499 | 257 | 905 | 214 | * | * | * | * | * | * | * | * | * | * | * | * | * | * | * | * |
| 前年同期比(%) | 7.5 | ▲ 2.2 | 14.8 | ▲ 26.3 | 10.2 | ▲ 7.6 | 3.1 | ▲ 44.8 | 17.2 | 12.1 | 22.4 | ▲ 46.3 | 3.2 | ▲ 0.8 | 7.1 | ▲ 24.8 | * | * | * | * | * | * | * | * | * | * | * | * | * | * | * | * |
| 4年3月 | 81 | 53 | 185 | 34 | 147 | 86 | 352 | 40 | 26 | 26 | 38 | 6 | 45 | 23 | 82 | 21 | 9,115 | 6,466 | 7,272 | 856 | 1,529 | 828 | 2,626 | 220 | 5,563 | 4,516 | 3,069 | 497 | 2,023 | 1,122 | 1,577 | 139 |
| 4月 | 105 | 49 | 167 | 30 | 125 | 66 | 321 | 31 | 69 | 85 | 156 | 12 | 71 | 18 | 78 | 19 | 9,158 | 6,487 | 7,357 | 860 | 1,534 | 824 | 2,698 | 232 | 5,585 | 4,534 | 3,080 | 491 | 2,039 | 1,129 | 1,579 | 137 |
| 5月 | 95 | 30 | 156 | 19 | 123 | 38 | 264 | 26 | 40 | 27 | 82 | 11 | 47 | 17 | 83 | 11 | 9,221 | 6,500 | 7,436 | 872 | 1,538 | 790 | 2,683 | 243 | 5,616 | 4,581 | 3,166 | 491 | 2,067 | 1,129 | 1,587 | 138 |
| 6月 | 121 | 42 | 154 | 22 | 136 | 45 | 276 | 22 | 43 | 36 | 115 | 7 | 72 | 25 | 77 | 13 | 9,265 | 6,515 | 7,513 | 877 | 1,580 | 788 | 2,732 | 243 | 5,614 | 4,594 | 3,190 | 495 | 2,071 | 1,133 | 1,591 | 139 |
| 7月 | 77 | 30 | 166 | 19 | 91 | 40 | 263 | 36 | 36 | 27 | 68 | 8 | 33 | 11 | 75 | 9 | 9,330 | 6,536 | 7,590 | 884 | 1,612 | 768 | 2,685 | 234 | 5,618 | 4,621 | 3,260 | 501 | 2,100 | 1,147 | 1,645 | 149 |
| 8月 | 72 | 62 | 175 | 18 | 119 | 34 | 274 | 19 | 32 | 13 | 77 | 13 | 41 | 31 | 89 | 10 | 9,347 | 6,544 | 7,658 | 886 | 1,606 | 757 | 2,716 | 235 | 5,625 | 4,641 | 3,291 | 502 | 2,116 | 1,146 | 1,651 | 149 |
| 9月 | 108 | 57 | 241 | 21 | 170 | 47 | 353 | 15 | 48 | 16 | 98 | 5 | 55 | 21 | 105 | 13 | 9,381 | 6,574 | 7,763 | 871 | 1,611 | 782 | 2,756 | 222 | 5,639 | 4,639 | 3,334 | 502 | 2,131 | 1,153 | 1,673 | 147 |
| 10月 | 66 | 65 | 171 | 22 | 182 | 53 | 299 | 12 | 52 | 17 | 91 | 7 | 33 | 29 | 84 | 13 | 9,428 | 6,594 | 7,878 | 858 | 1,587 | 784 | 2,759 | 221 | 5,655 | 4,639 | 3,373 | 485 | 2,186 | 1,171 | 1,746 | 152 |
| 11月 | 72 | 36 | 126 | 23 | 132 | 50 | 240 | 27 | 54 | 29 | 95 | 10 | 42 | 14 | 62 | 12 | 9,456 | 6,618 | 7,973 | 843 | 1,551 | 810 | 2,769 | 204 | 5,683 | 4,633 | 3,407 | 484 | 2,222 | 1,175 | 1,797 | 155 |
| 12月 | 42 | 55 | 136 | 10 | 113 | 41 | 199 | 9 | 43 | 23 | 83 | 2 | 16 | 34 | 57 | 7 | 9,490 | 6,618 | 8,033 | 848 | 1,427 | 738 | 2,567 | 212 | 5,732 | 4,653 | 3,490 | 479 | 2,331 | 1,227 | 1,976 | 157 |
| 5年1月 | 79 | 49 | 193 | 25 | 110 | 61 | 252 | 26 | 32 | 27 | 81 | 8 | 32 | 18 | 78 | 11 | 9,502 | 6,646 | 8,093 | 846 | 1,400 | 742 | 2,550 | 207 | 5,761 | 4,672 | 3,566 | 482 | 2,341 | 1,232 | 1,977 | 157 |
| 2月 | 80 | 61 | 179 | 19 | 161 | 87 | 348 | 30 | 19 | 29 | 57 | 5 | 33 | 19 | 82 | 16 | 9,520 | 6,661 | 8,157 | 854 | 1,391 | 737 | 2,565 | 208 | 5,756 | 4,686 | 3,582 | 481 | 2,373 | 1,238 | 2,010 | 165 |
| 3月 | 85 | 48 | 189 | 35 | 163 | 92 | 397 | 40 | 30 | 33 | 74 | 6 | 40 | 18 | 99 | 27 | 9,485 | 6,617 | 8,313 | 887 | 1,456 | 736 | 2,697 | 213 | 5,674 | 4,666 | 3,600 | 498 | 2,355 | 1,215 | 2,016 | 176 |
| 前年同月 | 81 | 53 | 185 | 34 | 147 | 86 | 352 | 40 | 26 | 26 | 38 | 6 | 45 | 23 | 82 | 21 | 9,115 | 6,466 | 7,272 | 856 | 1,529 | 828 | 2,626 | 220 | 5,563 | 4,516 | 3,069 | 497 | 2,023 | 1,122 | 1,577 | 139 |
| 前年同月比(%) | 4.9 | ▲ 9.4 | 2.2 | 2.9 | 10.9 | 7.0 | 12.8 | 0.0 | 15.4 | 26.9 | 94.7 | 0.0 | ▲ 11.1 | ▲ 21.7 | 20.7 | 28.6 | 4.1 | 2.3 | 14.3 | 3.6 | ▲ 4.8 | ▲ 11.1 | 2.7 | ▲ 3.2 | 2.0 | 3.3 | 17.3 | 0.2 | 16.4 | 8.3 | 27.8 | 26.6 |

※平成27年11月内容分より様式を変更(身体障害者の重度欄を削除、その他の障害者欄を追加)

12 新規学校卒業者の職業紹介状況

※本表は令和5年3月新規学校卒業予定者に係る1月末現在の状況である。

| 項目 | 区分 | (1) 高等学校 | | | (2) 大学等 (学校扱い) | | | | | | | | |
|-------------|----|------------------|---------------|--------------|------------------|-------|-------|-------|-------|-------|-------|--------------|------|
| | | 令和5年3月卒 (2月末) | 前年同期 (2月末) | 前年同期比 (%) | 令和5年3月卒 (2月末) | | | | | | 前年同月 | 前年同月比 (%) | |
| | | | | | | 大学 | 短大 | 高専 | 専修 | 職能 | | | |
| 求職 | 計 | 2,216 | 2,498 | ▲ 11.3 | 9,606 | 4,472 | 523 | 103 | 4,377 | 131 | 8,988 | 6.9 | |
| | 男 | 1,424 | 1,533 | ▲ 7.1 | 4,560 | 2,361 | 97 | 78 | 1,906 | 118 | 4,251 | 7.3 | |
| | 女 | 792 | 965 | ▲ 17.9 | 5,046 | 2,111 | 426 | 25 | 2,471 | 13 | 4,737 | 6.5 | |
| 県内求人 | | 9,206 | 8,097 | 13.7 | | | | | | | | | |
| 就職 | 合計 | 計 | 2,192 | 2,464 | ▲ 11.0 | 8,676 | 4,005 | 472 | 99 | 3,973 | 127 | 8,107 | 7.0 |
| | | 男 | 1,413 | 1,513 | ▲ 6.6 | 4,104 | 2,093 | 92 | 74 | 1,731 | 114 | 3,802 | 7.9 |
| | | 女 | 779 | 951 | ▲ 18.1 | 4,572 | 1,912 | 380 | 25 | 2,242 | 13 | 4,305 | 6.2 |
| | 県内 | 計 | 1,944 | 2,178 | ▲ 10.7 | 4,771 | 1,786 | 386 | 40 | 2,448 | 111 | 4,727 | 0.9 |
| | | 男 | 1,264 | 1,350 | ▲ 6.4 | 1,988 | 879 | 56 | 30 | 922 | 101 | 1,945 | 2.2 |
| | | 女 | 680 | 828 | ▲ 17.9 | 2,783 | 907 | 330 | 10 | 1,526 | 10 | 2,782 | 0.0 |
| | 県外 | 計 | 248 | 286 | ▲ 13.3 | 3,905 | 2,219 | 86 | 59 | 1,525 | 16 | 3,380 | 15.5 |
| | | 男 | 149 | 163 | ▲ 8.6 | 2,116 | 1,214 | 36 | 44 | 809 | 13 | 1,857 | 13.9 |
| | | 女 | 99 | 123 | ▲ 19.5 | 1,789 | 1,005 | 50 | 15 | 716 | 3 | 1,523 | 17.5 |
| 就職内定率 (%) | 計 | 98.9 | 98.6 | * 0.3 | 90.3 | 89.6 | 90.2 | 96.1 | 90.8 | 96.9 | 90.2 | * 0.1 | |
| | 男 | 99.2 | 98.7 | * 0.5 | 90.0 | 88.6 | 94.8 | 94.9 | 90.8 | 96.6 | 89.4 | * 0.6 | |
| | 女 | 98.4 | 98.5 | * ▲ 0.1 | 90.6 | 90.6 | 89.2 | 100.0 | 90.7 | 100.0 | 90.9 | * ▲ 0.3 | |
| 県内就職構成比 (%) | 計 | 88.7 | 88.4 | * 0.3 | 55.0 | 44.6 | 81.8 | 40.4 | 61.6 | 87.4 | 58.3 | * ▲ 3.3 | |
| | 男 | 89.5 | 89.2 | * 0.3 | 48.4 | 42.0 | 60.9 | 40.5 | 53.3 | 88.6 | 51.2 | * ▲ 2.8 | |
| | 女 | 87.3 | 87.1 | * 0.2 | 60.9 | 47.4 | 86.8 | 40.0 | 68.1 | 76.9 | 64.6 | * ▲ 3.7 | |

注) ※印欄は増減差ポイント。

13 完全失業率 (総務省 統計局発表)

(完全失業者)

・完全失業者数は190万人。前年同月に比べ16万人の増加。21ヶ月ぶりの増加。
 ・求職理由別に前年同月と比べると、「勤め先や事業の都合による離職」が1万人の増加。
 「自発的な離職(自己都合)」が8万人の増加。

| 原数値 | 実数 (万人・%) | 前年同月増減 (万人・ポイント) | | |
|-------|--------------|---------------------|------|-----|
| | | 3月 | 2月 | |
| 完全失業者 | 193 | 16 | -6 | |
| 男 | 115 | 10 | -3 | |
| 女 | 78 | 9 | -3 | |
| 求職理由別 | 非自発的な離職 | 46 | 4 | -10 |
| | うち勤め先や事業の都合 | 27 | 1 | -9 |
| | 自己都合 | 80 | 8 | 2 |
| | 新たに求職 | 52 | 5 | 2 |
| 完全失業率 | 2.5 | 0.3 | -0.1 | |
| 男 | 2.8 | 0.2 | -0.1 | |
| 女 | 2.2 | 0.3 | -0.2 | |

(完全失業率)

・完全失業率は2.6%と前月に比べ0.2ポイントの上昇
 ・男性は2.9%と前月に比べ0.3ポイントの上昇
 ・女性は2.3%と前月に比べて0.1ポイントの上昇

| 季節調整値 | 実数 (万人・%) | 前月増減 (万人・ポイント) | |
|-------|--------------|-------------------|-----|
| | | 3月 | 2月 |
| 就業者 | 6731 | 17 | -30 |
| 雇用者 | 6051 | 27 | -36 |
| 完全失業者 | 195 | 15 | 13 |
| 男 | 115 | 7 | 8 |
| 女 | 80 | 9 | 4 |
| 完全失業率 | 2.8 | 0.2 | 0.2 |
| 男 | 3.0 | 0.1 | 0.3 |
| 女 | 2.5 | 0.2 | 0.1 |

出典 総務省「労働力調査」から

14 雇用保険関係状況

| 項目 | 適用事業所 | | | 被保険者 | | | | 基本手当 | | 就業手当 | 再就職手当 | | 常用就職支度手当 | 雇用保険受給者の紹介件数 | 雇用保険受給者の就職件数 | 高齢求職者給付金 | 特例一時金 | 雇用継続給付 | | | 教育訓練給付金 | | |
|----------|----------|--------|----------|---------|---------|---------|--------|----------|----------|--------|---------|--------------|----------|--------------|--------------|----------|--------|-------------|-----------|---------|---------|--------|-----|
| | | | | | | | | | | | | | | | | | | 高齢雇用継続基本給付金 | 育児休業基本給付金 | 介護休業給付金 | 受給者数 | | |
| | 年度、月、安定所 | 適用事業所数 | 新規適用事業所数 | 廃止事業所数 | 被保険者数 | 資格取得者数 | 資格喪失者数 | 離職票交付枚数 | 受給資格決定件数 | 受給者実人員 | 受給者数 | 早期再就職支援金受給者数 | 受給者数 | 受給者数 | 受給者数 | 受給者数 | 受給者数 | 受給者数 | 受給者実人員 | 受給者実人員 | 受給者数 | 通学制 | 通信制 |
| 令和元年度 | 42,190 | 1,148 | 1,388 | 729,183 | 110,005 | 109,555 | 88,813 | 26,136 | 81,739 | 549 | 0 | 9,916 | 98 | 29,135 | 11,754 | 5,928 | 3,041 | 137,662 | 67,428 | 470 | 970 | 671 | |
| 前年比(%) | ▲ 0.6 | ▲ 8.2 | 1.8 | 0.0 | ▲ 3.5 | ▲ 1.7 | 14.7 | 1.0 | 6.2 | 4.8 | #DIV/0! | 5.4 | 32.4 | ▲ 3.6 | ▲ 4.0 | 10.0 | ▲ 4.4 | ▲ 0.9 | 4.2 | 22.7 | ▲ 12.2 | ▲ 7.7 | |
| 令和2年度 | 42,238 | 1,330 | 1,300 | 727,519 | 101,256 | 103,236 | 72,932 | 26,601 | 94,634 | 559 | 0 | 8,538 | 55 | 31,352 | 10,757 | 7,385 | 2,521 | 137,348 | 70,281 | 445 | 1,112 | 568 | |
| 前年比(%) | 0.1 | 15.9 | ▲ 6.3 | ▲ 0.2 | ▲ 8.0 | ▲ 5.8 | ▲ 17.9 | 1.8 | 15.8 | 1.8 | #DIV/0! | ▲ 13.9 | ▲ 43.9 | 7.6 | ▲ 8.5 | 24.6 | ▲ 17.1 | ▲ 0.2 | 4.2 | ▲ 5.3 | 14.6 | ▲ 15.4 | |
| 令和3年度 | 42,183 | 1,118 | 1,196 | 721,297 | 96,588 | 101,507 | 73,103 | ※ 24,018 | 86,831 | 490 | 0 | 7,929 | 78 | 26,112 | 10,165 | 7,621 | 2,441 | 131,604 | 70,845 | 468 | 1,233 | 670 | |
| 前年比(%) | ▲ 0.1 | ▲ 15.9 | ▲ 8.0 | ▲ 0.9 | ▲ 4.6 | ▲ 1.7 | 0.2 | ▲ 9.7 | ▲ 8.2 | ▲ 12.3 | #DIV/0! | ▲ 7.1 | 41.8 | ▲ 16.7 | ▲ 5.5 | 3.2 | ▲ 3.2 | ▲ 4.2 | 0.8 | 5.2 | 10.9 | 18.0 | |
| 令和4年度累計 | * | 1,038 | 1,310 | * | 99,824 | 105,222 | 74,591 | ※ 24,003 | 81,355 | 474 | - | 7,658 | 77 | 22,177 | 9,837 | 7,626 | 2,309 | 125,995 | 73,807 | 449 | 1,110 | 562 | |
| 前年同期 | * | 1,118 | 1,196 | * | 96,588 | 101,507 | 73,103 | ※ 24,018 | 86,831 | 490 | - | 7,929 | 78 | 26,112 | 10,165 | 7,621 | 2,441 | 131,604 | 70,845 | 468 | 1,233 | 670 | |
| 前年同期比(%) | * | ▲ 7.2 | 9.5 | * | 3.4 | 3.7 | 2.0 | ▲ 0.1 | ▲ 6.3 | ▲ 3.3 | #DIV/0! | ▲ 3.4 | ▲ 1.3 | ▲ 15.1 | ▲ 3.2 | 0.1 | ▲ 5.4 | ▲ 4.3 | 4.2 | ▲ 4.1 | ▲ 10.0 | ▲ 16.1 | |
| 4年3月 | 42,183 | 80 | 64 | 721,297 | 6,455 | 8,476 | 6,291 | 1,932 | 6,119 | 37 | - | 575 | 5 | 2,086 | 924 | 542 | 151 | 12,329 | 7,176 | 66 | 78 | 52 | |
| 4月 | 42,111 | 141 | 214 | 716,121 | 12,831 | 17,761 | 12,853 | 3,237 | 6,127 | 29 | - | 474 | 6 | 2,033 | 880 | 1,123 | 289 | 7,744 | 6,915 | 18 | 105 | 28 | |
| 5月 | 42,101 | 149 | 160 | 721,236 | 14,563 | 9,253 | 5,916 | 2,682 | 6,499 | 35 | - | 786 | 9 | 2,004 | 886 | 1,287 | 118 | 12,877 | 7,307 | 30 | 97 | 30 | |
| 6月 | 42,125 | 101 | 80 | 726,843 | 12,790 | 7,331 | 5,054 | 2,020 | 7,161 | 44 | - | 847 | 11 | 2,194 | 1,005 | 674 | 46 | 9,887 | 5,537 | 42 | 107 | 29 | |
| 7月 | 42,121 | 64 | 67 | 726,999 | 7,809 | 7,439 | 5,261 | 1,714 | 7,557 | 56 | - | 788 | 7 | 1,778 | 830 | 476 | 32 | 12,219 | 4,929 | 42 | 81 | 32 | |
| 8月 | 42,122 | 61 | 61 | 726,366 | 7,140 | 7,797 | 5,593 | 1,657 | 8,048 | 36 | - | 673 | 5 | 1,827 | 788 | 441 | 2 | 9,182 | 5,530 | 43 | 92 | 47 | |
| 9月 | 41,847 | 79 | 353 | 725,317 | 6,713 | 7,752 | 5,223 | 1,811 | 7,492 | 42 | - | 596 | 5 | 2,024 | 838 | 463 | 57 | 12,025 | 5,309 | 38 | 87 | 67 | |
| 10月 | 41,877 | 92 | 64 | 724,106 | 7,856 | 9,000 | 6,113 | 1,975 | 7,076 | 39 | - | 686 | 7 | 1,889 | 896 | 469 | 11 | 9,384 | 5,944 | 34 | 113 | 62 | |
| 11月 | 41,889 | 60 | 53 | 724,181 | 6,816 | 6,860 | 4,987 | ※ 1,631 | 6,507 | 43 | - | 670 | 6 | 1,723 | 800 | 505 | 58 | 11,701 | 5,762 | 40 | 129 | 66 | |
| 12月 | 41,910 | 60 | 40 | 721,446 | 4,705 | 7,418 | 5,605 | ※ 1,265 | 6,235 | 38 | - | 668 | 3 | 1,263 | 676 | 445 | 305 | 8,697 | 5,881 | 32 | 90 | 52 | |
| 5年1月 | 41,906 | 70 | 74 | 717,345 | 5,266 | 9,369 | 7,012 | ※ 1,956 | 6,148 | 40 | - | 419 | 5 | 1,451 | 565 | 618 | 770 | 11,562 | 6,510 | 39 | 78 | 68 | |
| 2月 | 41,920 | 76 | 63 | 716,992 | 6,227 | 6,595 | 4,780 | ※ 1,947 | 6,197 | 32 | - | 441 | 7 | 1,903 | 699 | 579 | 472 | 8,866 | 6,532 | 40 | 62 | 29 | |
| 3月 | 41,924 | 85 | 81 | 715,487 | 7,108 | 8,647 | 6,194 | ※ 2,108 | 6,308 | 40 | - | 610 | 6 | 2,088 | 974 | 546 | 149 | 11,851 | 7,651 | 51 | 69 | 52 | |
| 男 | * | * | * | 389,212 | 3,571 | 4,371 | * | 956 | 2,702 | 18 | * | 316 | 5 | 980 | 444 | 324 | * | 9,041 | 445 | 13 | 57 | 12 | |
| 女 | * | * | * | 326,275 | 3,537 | 4,276 | * | 1,152 | 3,606 | 22 | * | 294 | 1 | 1,105 | 528 | 222 | * | 2,810 | 7,206 | 38 | 12 | 40 | |
| 前年同月 | 42,183 | 80 | 64 | 721,297 | 6,455 | 8,476 | 6,291 | 1,932 | 6,119 | 37 | - | 575 | 5 | 2,086 | 924 | 542 | 151 | 12,329 | 7,176 | 66 | 78 | 52 | |
| 前年同月比(%) | ▲ 0.6 | 6.3 | 26.6 | ▲ 0.8 | 10.1 | 2.0 | ▲ 1.5 | 9.1 | 3.1 | 8.1 | #DIV/0! | 6.1 | 20.0 | 0.1 | 5.4 | 0.7 | ▲ 1.3 | ▲ 3.9 | 6.6 | ▲ 22.7 | ▲ 11.5 | - | |
| 安定所別 | 新潟 | 12,179 | 27 | 20 | 256,188 | 3,050 | 3,514 | 2,387 | 575 | 1,726 | 7 | - | 136 | 1 | 553 | 202 | 124 | 4 | 4,301 | 3,115 | 12 | 19 | 17 |
| | 長岡 | 5,655 | 14 | 18 | 106,575 | 919 | 1,150 | 833 | 333 | 837 | 6 | - | 56 | - | 6 | 4 | 63 | 6 | 1,630 | 1,216 | 11 | 6 | 5 |
| | 上越 | 4,032 | 9 | 5 | 60,560 | 557 | 637 | 461 | 226 | 597 | 5 | - | 73 | - | 312 | 133 | 66 | 25 | 1,155 | 621 | 2 | 15 | - |
| | 三条 | 3,420 | 8 | 6 | 56,758 | 509 | 705 | 526 | 162 | 492 | 2 | - | 38 | 1 | 242 | 126 | 39 | 1 | 713 | 577 | 4 | 2 | 7 |
| | 柏崎 | 1,550 | 2 | 5 | 24,120 | 148 | 225 | 183 | 84 | 272 | 2 | - | 21 | - | 146 | 88 | 14 | - | 966 | 261 | 3 | - | 1 |
| | 新発田 | 3,140 | 5 | 5 | 47,452 | 601 | 526 | 365 | 180 | 657 | 7 | - | 109 | 1 | 112 | 45 | 60 | 7 | 755 | 437 | 3 | 9 | 5 |
| | 新津 | 2,664 | 6 | 1 | 43,302 | 331 | 532 | 409 | 117 | 504 | 1 | - | 48 | - | 213 | 103 | 46 | 6 | 465 | 373 | 4 | 2 | 9 |
| | 十日町 | 1,323 | 1 | 2 | 15,952 | 128 | 181 | 133 | 44 | 144 | 1 | - | 15 | 2 | 147 | 72 | 15 | 19 | 177 | 101 | 1 | 2 | - |
| | 糸魚川 | 763 | - | - | 11,140 | 105 | 162 | 138 | 71 | 120 | - | - | 13 | - | 64 | 34 | 26 | 2 | 246 | 71 | - | - | - |
| | 巻 | 2,874 | 4 | 8 | 41,173 | 331 | 454 | 322 | 122 | 369 | 3 | - | 41 | 1 | 35 | 20 | 34 | 4 | 609 | 417 | 1 | 5 | 4 |
| | 南魚沼 | 2,148 | 5 | 3 | 27,045 | 195 | 285 | 242 | 83 | 258 | 1 | - | 19 | - | 113 | 41 | 29 | 60 | 421 | 226 | 7 | 3 | - |
| | 佐渡 | 1,008 | 3 | 4 | 10,736 | 117 | 136 | 100 | 43 | 149 | 4 | - | 14 | - | 65 | 53 | 16 | 12 | 70 | 92 | 2 | - | 2 |
| | 村上 | 1,168 | 1 | 4 | 14,486 | 117 | 140 | 95 | 68 | 183 | 1 | - | 27 | - | 32 | 21 | 14 | 3 | 343 | 144 | 1 | 6 | 2 |

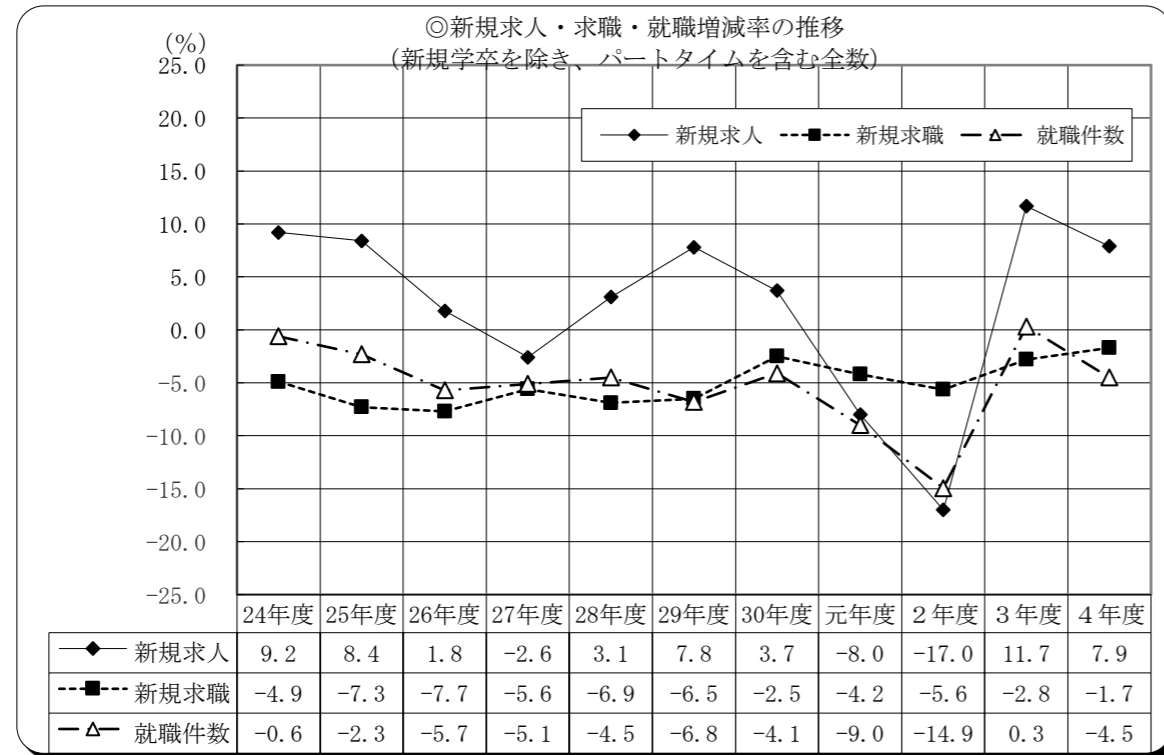
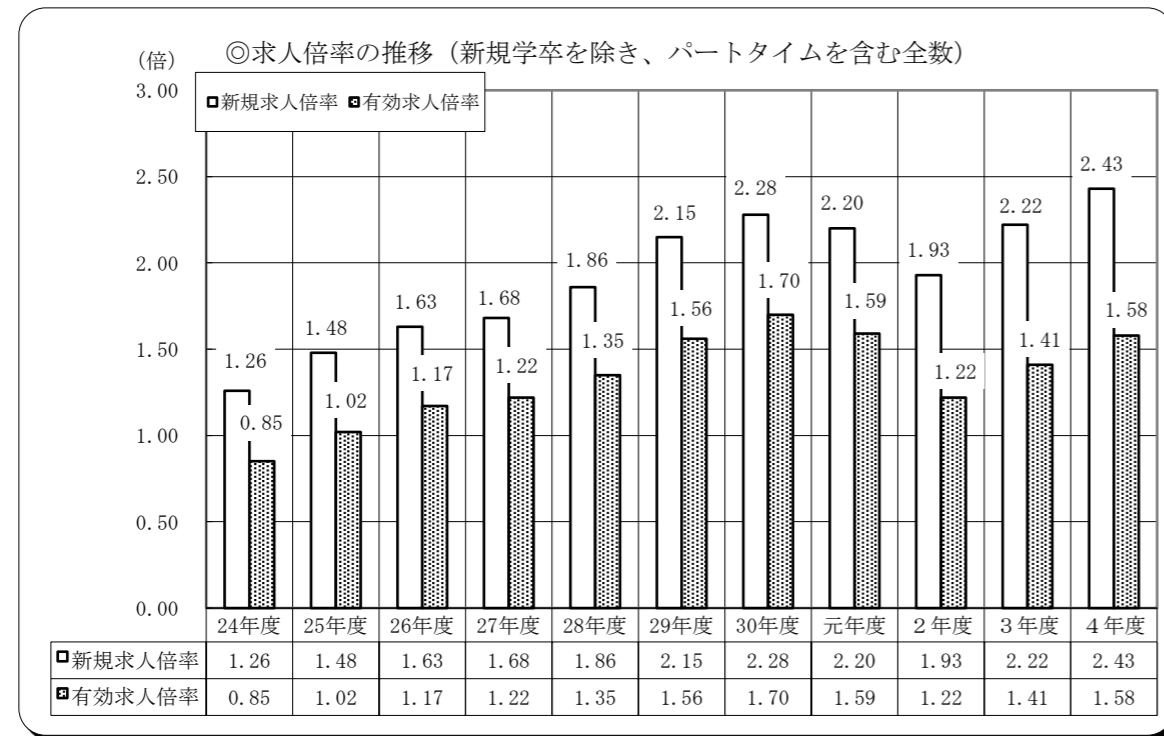
(注)短時間労働被保険者分を含む。

(注)就業手当は平成15年5月1日施行、同日、給付開始 ・早期就業支援金は含まれない

(注)年度の適用事業所数、被保険者数は3月末現在の数値を計上

※速報値であり、修正があり得る

[特集] 令和4年度 一般職業紹介状況



| 区分 | 令和4年度 | | 令和3年度 | | 対前年度 増減率(%) | |
|-----------------|--------------|---------|--------|---------|----------------|----------|
| | 年度計 | 月平均 | 年度計 | 月平均 | | |
| 全数 (パートを含む) | 1 新規求職申込件数 | 93,438 | 7,787 | 95,058 | 7,922 | ▲ 1.7 |
| | 2 月間有効求職者数 | 405,669 | 33,806 | 412,796 | 34,400 | ▲ 1.7 |
| | 3 新規求人数 | 227,461 | 18,955 | 210,861 | 17,572 | 7.9 |
| | 4 月間有効求人数 | 642,589 | 53,549 | 583,558 | 48,630 | 10.1 |
| | 5 紹介件数 | 88,640 | 7,387 | 102,079 | 8,507 | ▲ 13.2 |
| | 6 就職件数 | 32,348 | 2,696 | 33,855 | 2,821 | ▲ 4.5 |
| | 7 充足数 | 31,992 | 2,666 | 33,657 | 2,805 | ▲ 4.9 |
| | 新規求人倍率(3/1) | * | 2.43 | * | 2.22 | ※1 0.21 |
| | 有効求人倍率(4/2) | * | 1.58 | * | 1.41 | ※1 0.17 |
| | 就職率(6/1×100) | * | 34.6 | * | 35.6 | ※1 ▲ 1.0 |
| | 〃 (6/2×100) | * | 8.0 | * | 8.2 | ※1 ▲ 0.2 |
| | 充足率(7/3×100) | * | 14.1 | * | 16.0 | ※1 ▲ 1.9 |
| | 〃 (7/4×100) | * | 5.0 | * | 5.8 | ※1 ▲ 0.8 |
| 常用 (パートを除く) | 1 新規求職申込件数 | 57,885 | 4,824 | 59,019 | 4,918 | ▲ 1.9 |
| | 2 月間有効求職者数 | 243,426 | 20,286 | 249,237 | 20,770 | ▲ 2.3 |
| | 3 新規求人数 | 144,180 | 12,015 | 133,470 | 11,123 | 8.0 |
| | 4 月間有効求人数 | 415,177 | 34,598 | 379,690 | 31,641 | 9.3 |
| | 5 紹介件数 | 53,523 | 4,460 | 62,873 | 5,239 | ▲ 14.9 |
| | 6 就職件数 | 17,859 | 1,488 | 18,868 | 1,572 | ▲ 5.3 |
| | 7 充足数 | 17,676 | 1,473 | 18,755 | 1,563 | ▲ 5.8 |
| | 新規求人倍率(3/1) | * | 2.49 | * | 2.26 | ※1 0.23 |
| | 有効求人倍率(4/2) | * | 1.71 | * | 1.52 | ※1 0.19 |
| | 就職率(6/1×100) | * | 30.9 | * | 32.0 | ※1 ▲ 1.1 |
| | 〃 (6/2×100) | * | 7.3 | * | 7.6 | ※1 ▲ 0.3 |
| | 充足率(7/3×100) | * | 12.3 | * | 14.1 | ※1 ▲ 1.8 |
| | 〃 (7/4×100) | * | 4.3 | * | 4.9 | ※1 ▲ 0.6 |
| 雇用保険 受給資格決定数 | ※2 24,018 | 2,002 | 24,018 | 2,002 | 0.0 | |
| 基本手当 受給者実人員 | 86,831 | 7,236 | 86,831 | 7,236 | 0.0 | |
| 企業整備 | 件数 | 127 | * | 127 | * | 0.0 |
| | 解雇者数 | 1,988 | * | 1,988 | * | 0.0 |

(注) ※1印欄は対前年度増減差ポイント。※2 受給資格決定件数は速報値であり、修正があり得る。

概況

令和4年度における新規求人数は、対前年比7.9%増となり、有効求人数も同9.3%増加した。また、新規求職申込件数は、対前年比1.7%減となり、有効求職者数も同2.3%減少した。この結果、令和4年度平均の有効求人倍率は1.58倍となり、前年度の1.41倍より0.17ポイント上昇した。

[参考資料]

正社員に係る一般職業紹介状況(新規学卒を除く)

| | 新規求職者数 | | 有効求職者数 | | 新規求人数 | | | | 有効求人数 | | | | 有効求人倍率 | | 就職件数 | | 充足数 | | 就職率 | | 充足率 | | |
|---------|--------|--------------|---------|--------------|---------|---------|---------|-------|---------|---------|---------|-------|--------|------|--------|--------|--------|--------|-------|-------|-------|-------|------|
| | 全数 | パートを除く 常用 | 全数 | パートを除く 常用 | 全数 | 正社員 | 正社員以外 | 正社員比率 | 全数 | 正社員 | 正社員以外 | 正社員比率 | 全数 | 正社員 | 全数 | 正社員 | 全数 | 正社員 | 全数 | 正社員 | 全数 | 正社員 | |
| | | | | | | | | | | | | | | | | | | | | | | | |
| 令和3年度累計 | 95,058 | 59,019 | 412,796 | 249,273 | 210,861 | 109,648 | 101,213 | 52.0 | 583,558 | 313,852 | 269,706 | 53.8 | 1.41 | 1.26 | 33,855 | 15,255 | 33,657 | 15,174 | 35.6 | 25.8 | 16.0 | 13.8 | |
| 令和4年度累計 | 93,438 | 57,885 | 405,669 | 243,426 | 227,461 | 119,593 | 107,868 | 52.6 | 642,589 | 346,646 | 295,943 | 53.9 | 1.58 | 1.42 | 32,348 | 14,615 | 30,648 | 14,477 | 34.6 | 25.2 | 13.5 | 12.1 | |
| 前年同期 | 95,058 | 59,019 | 412,796 | 249,273 | 210,861 | 109,648 | 101,213 | 52.0 | 583,558 | 313,852 | 269,706 | 53.8 | 1.41 | 1.26 | 33,855 | 15,255 | 33,657 | 15,174 | 35.6 | 25.8 | 16.0 | 13.8 | |
| 前年同期比 | ▲ 1.7 | ▲ 1.9 | ▲ 1.7 | ▲ 2.3 | 7.9 | 9.1 | 6.6 | 0.6 | 10.1 | 10.4 | 9.7 | 0.1 | 0.17 | 0.16 | ▲ 4.5 | ▲ 4.2 | ▲ 8.9 | ▲ 4.6 | ▲ 1.0 | ▲ 0.6 | ▲ 2.5 | ▲ 1.7 | |
| 4年 3月 | 9,543 | 5,945 | 35,501 | 21,535 | 20,374 | 10,538 | 9,836 | 51.7 | 54,917 | 28,851 | 26,066 | 52.5 | 1.55 | 1.34 | 3,728 | 1,462 | 3,757 | 1,470 | 39.1 | 24.6 | 18.4 | 13.9 | |
| 4月 | 10,955 | 6,168 | 37,387 | 22,115 | 18,471 | 9,897 | 8,574 | 53.6 | 52,539 | 28,730 | 23,809 | 54.7 | 1.41 | 1.30 | 3,152 | 1,423 | 3,168 | 1,416 | 28.8 | 23.1 | 17.2 | 14.3 | |
| 5月 | 7,942 | 4,816 | 37,477 | 21,963 | 17,781 | 9,411 | 8,370 | 52.9 | 52,314 | 28,498 | 23,816 | 54.5 | 1.40 | 1.30 | 2,872 | 1,268 | 2,810 | 1,248 | 36.2 | 26.3 | 15.8 | 13.3 | |
| 6月 | 7,687 | 4,930 | 36,316 | 21,436 | 20,036 | 10,500 | 9,536 | 52.4 | 53,420 | 28,890 | 24,530 | 54.1 | 1.47 | 1.35 | 3,158 | 1,423 | 3,099 | 1,413 | 41.1 | 28.9 | 15.5 | 13.5 | |
| 7月 | 6,683 | 4,405 | 33,721 | 20,395 | 19,118 | 9,963 | 9,155 | 52.1 | 53,532 | 28,783 | 24,749 | 53.8 | 1.59 | 1.41 | 2,581 | 1,226 | 2,547 | 1,200 | 38.6 | 27.8 | 13.3 | 12.0 | |
| 8月 | 6,883 | 4,443 | 33,124 | 20,161 | 17,829 | 9,668 | 8,161 | 54.2 | 53,471 | 28,928 | 24,543 | 54.1 | 1.61 | 1.43 | 2,402 | 1,118 | 2,378 | 1,097 | 34.9 | 25.2 | 13.3 | 11.3 | |
| 9月 | 7,477 | 4,781 | 33,117 | 20,203 | 19,798 | 10,521 | 9,277 | 53.1 | 53,993 | 29,398 | 24,595 | 54.4 | 1.63 | 1.46 | 2,639 | 1,223 | 2,587 | 1,195 | 35.3 | 25.6 | 13.1 | 11.4 | |
| 10月 | 7,170 | 4,562 | 32,941 | 20,029 | 19,724 | 10,154 | 9,570 | 51.5 | 54,374 | 29,413 | 24,961 | 54.1 | 1.65 | 1.47 | 2,607 | 1,210 | 2,576 | 1,191 | 36.4 | 26.5 | 13.1 | 11.7 | |
| 11月 | 6,431 | 4,019 | 31,834 | 19,301 | 17,175 | 9,212 | 7,963 | 53.6 | 53,600 | 28,834 | 24,766 | 53.8 | 1.68 | 1.49 | 2,482 | 1,150 | 2,435 | 1,139 | 38.6 | 28.6 | 14.2 | 12.4 | |
| 12月 | 6,044 | 3,631 | 29,896 | 17,945 | 18,037 | 9,632 | 8,405 | 53.4 | 51,907 | 28,023 | 23,884 | 54.0 | 1.74 | 1.56 | 2,179 | 1,010 | 2,143 | 985 | 36.1 | 27.8 | 11.9 | 10.2 | |
| 5年 1月 | 8,473 | 5,144 | 30,896 | 18,593 | 19,598 | 10,167 | 9,431 | 51.9 | 52,457 | 28,361 | 24,096 | 54.1 | 1.70 | 1.53 | 1,932 | 940 | 1,917 | 939 | 22.8 | 18.3 | 9.8 | 9.2 | |
| 2月 | 8,660 | 5,317 | 33,393 | 19,881 | 19,581 | 9,718 | 9,863 | 49.6 | 54,839 | 28,917 | 25,922 | 52.7 | 1.64 | 1.45 | 2,522 | 1,098 | 2,494 | 1,107 | 29.1 | 20.7 | 12.7 | 11.4 | |
| 3月 | 9,033 | 5,669 | 35,567 | 21,404 | 20,313 | 10,750 | 9,563 | 52.9 | 56,143 | 29,871 | 26,272 | 53.2 | 1.58 | 1.40 | 3,822 | 1,526 | 2,494 | 1,547 | 43.3 | 26.9 | 12.3 | 14.4 | |
| 前年同月 | 9,543 | 5,945 | 35,501 | 21,535 | 20,374 | 10,538 | 9,836 | 51.7 | 54,917 | 28,851 | 26,066 | 52.5 | 1.55 | 1.34 | 3,728 | 1,462 | 3,757 | 1,470 | 39.1 | 24.6 | 18.4 | 13.9 | |
| 前年同月比 | ▲ 5.3 | ▲ 4.6 | 0.2 | ▲ 0.6 | ▲ 0.3 | 2.0 | ▲ 2.8 | 1.2 | 2.2 | 3.5 | 0.8 | 0.7 | 0.03 | 0.06 | 2.5 | 4.4 | ▲ 33.6 | 5.2 | 4.2 | 2.3 | ▲ 6.1 | 0.5 | |
| 安定所別 | 新潟 | 2,312 | 1,521 | 9,891 | 6,297 | 6,958 | 3,649 | 3,309 | 52.4 | 18,950 | 9,805 | 9,145 | 51.7 | 1.92 | 1.56 | 848 | 311 | 729 | 410 | 36.7 | 20.4 | 10.5 | 11.2 |
| | 長岡 | 1,295 | 831 | 5,032 | 3,130 | 2,419 | 1,412 | 1,007 | 58.4 | 7,167 | 4,022 | 3,145 | 56.1 | 1.42 | 1.28 | 595 | 209 | 350 | 212 | 45.9 | 25.2 | 14.5 | 15.0 |
| | 上越 | 1,010 | 643 | 3,803 | 2,133 | 2,279 | 1,114 | 1,165 | 48.9 | 5,745 | 2,832 | 2,913 | 49.3 | 1.51 | 1.33 | 458 | 197 | 275 | 187 | 45.3 | 30.6 | 12.1 | 16.8 |
| | 三条 | 600 | 400 | 2,452 | 1,507 | 1,366 | 830 | 536 | 60.8 | 3,879 | 2,275 | 1,604 | 58.6 | 1.58 | 1.51 | 256 | 128 | 168 | 134 | 42.7 | 32.0 | 12.3 | 16.1 |
| | 柏崎 | 368 | 188 | 1,481 | 851 | 629 | 322 | 307 | 51.2 | 1,828 | 1,042 | 786 | 57.0 | 1.23 | 1.22 | 157 | 54 | 134 | 47 | 42.7 | 28.7 | 21.3 | 14.6 |
| | 新発田 | 792 | 510 | 3,142 | 1,857 | 1,387 | 730 | 657 | 52.6 | 3,805 | 2,138 | 1,667 | 56.2 | 1.21 | 1.15 | 375 | 159 | 202 | 152 | 47.3 | 31.2 | 14.6 | 20.8 |
| | 新津 | 653 | 424 | 2,840 | 1,709 | 1,481 | 797 | 684 | 53.8 | 4,221 | 2,381 | 1,840 | 56.4 | 1.49 | 1.39 | 262 | 117 | 132 | 71 | 40.1 | 27.6 | 8.9 | 8.9 |
| | 5 十日町 | 265 | 143 | 1,003 | 530 | 419 | 206 | 213 | 49.2 | 1,180 | 638 | 542 | 54.1 | 1.18 | 1.20 | 128 | 47 | 84 | 43 | 48.3 | 32.9 | 20.0 | 20.9 |
| | 糸魚川 | 172 | 90 | 566 | 295 | 278 | 161 | 117 | 57.9 | 899 | 486 | 413 | 54.1 | 1.59 | 1.65 | 77 | 27 | 51 | 24 | 44.8 | 30.0 | 18.3 | 14.9 |
| | 3 巻 | 557 | 366 | 1,982 | 1,197 | 1,079 | 571 | 508 | 52.9 | 2,980 | 1,733 | 1,247 | 58.2 | 1.50 | 1.45 | 221 | 102 | 141 | 115 | 39.7 | 27.9 | 13.1 | 20.1 |
| 月 南魚沼 | 512 | 246 | 1,605 | 865 | 1,251 | 560 | 691 | 44.8 | 3,357 | 1,451 | 1,906 | 43.2 | 2.09 | 1.68 | 226 | 85 | 90 | 85 | 44.1 | 34.6 | 7.2 | 15.2 | |
| 佐渡 | 182 | 113 | 707 | 393 | 339 | 146 | 193 | 43.1 | 889 | 368 | 521 | 41.4 | 1.26 | 0.94 | 67 | 20 | 48 | 15 | 36.8 | 17.7 | 14.2 | 10.3 | |
| 村上 | 315 | 194 | 1,063 | 640 | 428 | 252 | 176 | 58.9 | 1,243 | 700 | 543 | 56.3 | 1.17 | 1.09 | 152 | 70 | 90 | 52 | 48.3 | 36.1 | 21.0 | 20.6 | |

・正社員の有効求人倍率は、正社員の有効求人数をパートタイムを除く常用の有効求職者数で除して算出しているが、パートタイムを除く常用の有効求職者数には、派遣労働や契約社員を希望する者も含まれるため、厳密な意味での正社員有効求人倍率よりも低い値となる。

・表中の全数は、新規学卒を除き、臨時、パートを含めたもの。

・比率の前年同月比はポイント

年齢別常用職業紹介状況 (就職機会積上げ方式)

常用(パートを除く)

| 項目 | | 1 新規求職申込件数 | 2 月間有効求職者数 | 3 | | 5 就職件数 | 諸 比 率 | | | | |
|---------|------------------|------------|------------|-----------|---------------|---------|------------------|------------------|------------------------|------------------------|-----|
| | | 計 | 計 | 新 規 求 人 数 | 月 間 有 効 求 人 数 | 計 | 新規求人倍率 3/1(倍) | 有効求人倍率 4/2(倍) | 就職率 (対新規) 5/1(%) | 就職率 (対有効) 5/2(%) | |
| 月・年齢 | | | | | | | | | | | |
| 累 計 | 19歳以下 | 659 | 2,317 | 2,005 | 4,906 | 209 | 3.04 | 2.12 | 31.7 | 9.0 | |
| | 20～24歳 | 6,837 | 27,063 | 20,803 | 57,096 | 2,060 | 3.04 | 2.11 | 30.1 | 7.6 | |
| | 25～29歳 | 7,790 | 32,627 | 23,699 | 68,864 | 2,462 | 3.04 | 2.11 | 31.6 | 7.5 | |
| | 30～34歳 | 6,618 | 26,906 | 19,933 | 56,389 | 2,127 | 3.01 | 2.10 | 32.1 | 7.9 | |
| | 35～39歳 | 6,139 | 25,355 | 18,204 | 52,169 | 2,053 | 2.97 | 2.06 | 33.4 | 8.1 | |
| | 40～44歳 | 5,898 | 24,508 | 15,524 | 44,315 | 2,049 | 2.63 | 1.81 | 34.7 | 8.4 | |
| | 45～49歳 | 6,539 | 26,863 | 15,207 | 42,746 | 2,264 | 2.33 | 1.59 | 34.6 | 8.4 | |
| | 50～54歳 | 5,645 | 25,513 | 11,835 | 36,536 | 1,895 | 2.10 | 1.43 | 33.6 | 7.4 | |
| | 4年度 4月～ 3月 | 55～59歳 | 4,648 | 21,226 | 9,753 | 30,344 | 1,341 | 2.10 | 1.43 | 28.9 | 6.3 |
| | | 60～64歳 | 4,115 | 19,828 | 4,971 | 16,129 | 994 | 1.21 | 0.81 | 24.2 | 5.0 |
| | | 65歳以上 | 2,997 | 11,220 | 2,246 | 5,683 | 405 | 0.75 | 0.51 | 13.5 | 3.6 |
| | | 合 計 | 57,885 | 243,426 | 144,180 | 415,177 | 17,859 | 2.49 | 1.71 | 30.9 | 7.3 |
| |) | 44歳以下 | 33,941 | 138,776 | 100,168 | 283,739 | 10,960 | 2.95 | 2.04 | 32.3 | 7.9 |
| 45歳以上 | | 23,944 | 104,650 | 44,012 | 131,438 | 6,899 | 1.84 | 1.26 | 28.8 | 6.6 | |
| うち55歳以上 | | 11,760 | 52,274 | 16,970 | 52,156 | 2,740 | 1.44 | 1.00 | 23.3 | 5.2 | |
| | | | | | | | | | | | |
| 本 月 | 19歳以下 | 74 | 183 | 209 | 384 | 14 | 2.82 | 2.10 | 18.9 | 7.7 | |
| | 20～24歳 | 694 | 2,254 | 1,929 | 4,674 | 208 | 2.78 | 2.07 | 30.0 | 9.2 | |
| | 25～29歳 | 740 | 2,797 | 2,044 | 5,801 | 238 | 2.76 | 2.07 | 32.2 | 8.5 | |
| | 30～34歳 | 616 | 2,342 | 1,686 | 4,776 | 211 | 2.74 | 2.04 | 34.3 | 9.0 | |
| | 35～39歳 | 599 | 2,231 | 1,634 | 4,507 | 209 | 2.73 | 2.02 | 34.9 | 9.4 | |
| | 40～44歳 | 525 | 2,172 | 1,291 | 3,909 | 233 | 2.46 | 1.80 | 44.4 | 10.7 | |
| | 45～49歳 | 669 | 2,404 | 1,465 | 3,786 | 271 | 2.19 | 1.57 | 40.5 | 11.3 | |
| | 50～54歳 | 572 | 2,307 | 1,138 | 3,287 | 204 | 1.99 | 1.42 | 35.7 | 8.8 | |
| | 5年 3月 | 55～59歳 | 466 | 1,902 | 937 | 2,705 | 159 | 2.01 | 1.42 | 34.1 | 8.4 |
| | | 60～64歳 | 402 | 1,729 | 458 | 1,387 | 110 | 1.14 | 0.80 | 27.4 | 6.4 |
| | | 65歳以上 | 312 | 1,083 | 205 | 517 | 71 | 0.66 | 0.48 | 22.8 | 6.6 |
| | | 合 計 | 5,669 | 21,404 | 12,996 | 35,733 | 1,928 | 2.29 | 1.67 | 34.0 | 9.0 |
| |) | 44歳以下 | 3,248 | 11,979 | 8,793 | 24,051 | 1,113 | 2.71 | 2.01 | 34.3 | 9.3 |
| 45歳以上 | | 2,421 | 9,425 | 4,203 | 11,682 | 815 | 1.74 | 1.24 | 33.7 | 8.6 | |
| うち55歳以上 | | 1,180 | 4,714 | 1,600 | 4,609 | 340 | 1.36 | 0.98 | 28.8 | 7.2 | |