

# 雇用統計情報

## 令和5年4月号

(令和5年3月内容分)

3月の求人倍率 (パートを含む全数)

新規求人倍率 1.36 倍  
(対前年同月比 0.05ポイント低下)

有効求人倍率 1.17 倍  
(対前年同月比 0.05ポイント上昇)

新潟県全体の有効求人倍率 1.56倍  
(季節調整値)

村上公共職業安定所  
(ハローワーク村上)

TEL 0254(53)4141 FAX 0254(53)5229  
ホームページ <https://jsite.mhlw.go.jp/niiigata-hellowork/list/murakami.html>

ハローワーク村上 新潟ワークナビ

検索



## < 目 次 >

|   |                          |      |
|---|--------------------------|------|
| 1 | 最近の雇用失業情勢                | 1～2  |
| 2 | 産業別・規模別新規求人状況（一般）        | 3    |
| 3 | 産業別・規模別求人充足状況（一般）        | 4    |
| 4 | 中高年齢者の職業紹介状況             | 5    |
| 5 | 雇用保険主要指数（給付関係）           | 6    |
| 6 | 求人・求職バランスシート             | 7～8  |
| 7 | 中途採用時賃金情報（令和5年1月～令和5年3月） | 9～10 |
| 8 | 求人募集賃金・求職者希望賃金情報         | 11   |
| 9 | 令和5年3月の雇用指数              | 12   |

## < 用語の説明 >

### 1 一般

常用及び臨時・季節を合わせたものをいいます。

### 2 常用

雇用契約において雇用期間の定めがないか又は4か月以上の雇用期間が定められているもの（季節労働を除く。）をいいます。

### 3 臨時・季節

臨時とは、雇用契約において1か月以上4か月未満の雇用契約期間が定められているものをいい、季節とは、季節的な労働需要に対し、又は季節的な余暇を利用して一定の期間（4か月未満、4か月以上の別を問わない。）を定めて就労するものをいいます。

### 4 パートタイム

1週間の所定労働時間が同一の事業所に雇用されている通常の労働者の1週間の所定労働時間と比して短いものをいい、このうち雇用期間の定めがないか、又は4か月以上の雇用期間によって就労するものを「常用的パートタイム」、1か月以上4か月未満の雇用期間が定められているか、又は季節的に一定の期間を定めて就労するものを「臨時的パートタイム」といいます。

### 5 新規求職申込件数

期間中に新たに受理した求職申込み件数をいいます。求職の有効期間は翌々月の末までです。

### 6 月間有効求職者数

新規就職申込件数と前月から繰り越された就職未決定の求職者数の合計をいいます。

### 7 就職件数

求職者が安定所の紹介により就職した件数をいいます。

### 8 新規求人数

期間中に新たに受理した求人数をいいます。求人の有効期間は翌々月の末までです。

### 9 月間有効求人数

新規求人数と前月から繰り越された未充足の求人数の合計をいいます。

### 10 充足数

求人が安定所の紹介により求職者と結びついた件数をいいます。

最近の雇用失業情勢  
(パートを含む全数)

ハローワーク村上

| 項目<br>年度・月 | 1 新規  |        |        |        |               | 2 有効   |        |        |        |               |               | 3 紹介      |        |            | 4 就職       |     |        |            | 5 企業整備状況  |           |     |
|------------|-------|--------|--------|--------|---------------|--------|--------|--------|--------|---------------|---------------|-----------|--------|------------|------------|-----|--------|------------|-----------|-----------|-----|
|            | a 求人  |        | b 求職   |        | 新規求人倍率<br>a÷b | c 求人   |        | d 求職   |        | 有効求人倍率<br>c÷d | 新潟県<br>有効求人倍率 | e<br>紹介件数 | 前年同月比  | 紹介率<br>e÷b | f 就職件数     |     | 前年同月比  | 就職率<br>f÷b | 事業所<br>件数 | 解雇<br>人員数 |     |
|            | 求人数   | 前年同月比  | 求職者数   | 前年同月比  |               | 求人数    | 前年同月比  | 求職者数   | 前年同月比  |               |               |           |        |            | うち<br>雇用保険 | 就職率 |        |            |           |           |     |
| 単位         | 人     | %      | 人      | %      | 倍             | 人      | %      | 人      | %      | 倍             | 倍             | 件         | %      | %          | 件          | 件   | %      | %          | 件         | 人         |     |
| 29年度       | 5,137 | 3.2    | 3,351  | ▲ 1.9  | 1.53          | 13,760 | 5.3    | 10,812 | ▲ 3.4  | 1.27          | 1.56          | 4,039     | ▲ 13.3 | 120.5      | 1,655      | 450 | ▲ 9.4  | 49.4       | 4         | 74        |     |
| 30年度       | 5,152 | 0.3    | 3,262  | ▲ 2.7  | 1.58          | 14,196 | 3.2    | 10,946 | ▲ 1.2  | 1.30          | 1.70          | 3,919     | ▲ 3.0  | 120.1      | 1,673      | 496 | ▲ 1.1  | 51.3       | 5         | 33        |     |
| 元年度        | 5,157 | 0.1    | 3,167  | ▲ 2.9  | 1.63          | 14,068 | ▲ 0.9  | 10,784 | ▲ 1.5  | 1.30          | 1.59          | 3,503     | ▲ 10.6 | 110.6      | 1,547      | 438 | ▲ 7.5  | 48.8       | 9         | 172       |     |
| 2年度        | 4,264 | ▲ 17.3 | 3,128  | ▲ 1.2  | 1.36          | 11,719 | ▲ 16.7 | 12,024 | ▲ 11.5 | 0.97          | 1.22          | 3,339     | ▲ 4.7  | 106.7      | 1,314      | 378 | ▲ 15.1 | 42.0       | 8         | 75        |     |
| 3年度        | 5,026 | 17.9   | 3,065  | ▲ 2.0  | 1.64          | 13,419 | 14.5   | 12,125 | 0.8    | 1.11          | 1.41          | 3,383     | 1.3    | 110.4      | 1,283      | 410 | ▲ 2.4  | 41.9       | 12        | 188       |     |
| 令和3年度      | 年 月   |        |        |        |               |        |        |        |        |               |               |           |        |            |            |     |        |            |           |           |     |
|            | 3 4   | 458    | 37.5   | 378    | ▲ 9.2         | 1.21   | 1,051  | ▲ 4.3  | 1,180  | 20.3          | 0.89          | 1.28      | 346    | 15.0       | 91.5       | 152 | 41     | 25.6       | 40.2      | 2         | 20  |
|            | 5     | 324    | ▲ 25.9 | 198    | ▲ 10.4        | 1.64   | 1,014  | ▲ 5.1  | 1,047  | 11.6          | 0.97          | 1.30      | 238    | 15.5       | 120.2      | 94  | 34     | 13.3       | 47.5      | 2         | 14  |
|            | 6     | 378    | 19.2   | 246    | ▲ 0.4         | 1.54   | 1,050  | 10.1   | 1,024  | 7.0           | 1.03          | 1.34      | 272    | 9.2        | 110.6      | 107 | 37     | 4.9        | 43.5      | 1         | 10  |
|            | 7     | 381    | 1.6    | 207    | ▲ 15.9        | 1.84   | 955    | ▲ 5.6  | 965    | 0.5           | 0.99          | 1.37      | 274    | 0.4        | 132.4      | 104 | 37     | ▲ 1.0      | 50.2      | 0         | 0   |
|            | 8     | 311    | ▲ 6.0  | 229    | ▲ 7.0         | 1.36   | 958    | 1.8    | 983    | ▲ 1.1         | 0.97          | 1.38      | 235    | ▲ 7.5      | 102.6      | 84  | 23     | 0.0        | 36.7      | 1         | 78  |
|            | 9     | 487    | 45.8   | 240    | ▲ 13.7        | 2.03   | 1,116  | 17.4   | 1,008  | ▲ 0.1         | 1.11          | 1.41      | 303    | 10.6       | 126.3      | 96  | 33     | ▲ 21.3     | 40.0      | 1         | 14  |
|            | 上半期計  | 2,339  | 10.0   | 1,498  | ▲ 1.0         | 1.56   | 6,144  | 2.0    | 6,207  | 6.3           | 0.99          | *         | 1,668  | 7.1        | 111.3      | 637 | 205    | 3.2        | 42.5      | 7         | 136 |
|            | 年 月   |        |        |        |               |        |        |        |        |               |               |           |        |            |            |     |        |            |           |           |     |
|            | 10    | 440    | 4.3    | 219    | ▲ 16.7        | 2.01   | 1,165  | 16.6   | 983    | ▲ 4.0         | 1.19          | 1.43      | 310    | 1.0        | 141.6      | 105 | 45     | ▲ 16.7     | 47.9      | 0         | 0   |
| 11         | 434   | 20.2   | 226    | ▲ 1.8  | 1.92          | 1,186  | 17.2   | 961    | ▲ 2.8  | 1.23          | 1.44          | 281       | 12.0   | 124.3      | 119        | 37  | 4.4    | 52.7       | 1         | 5         |     |
| 12         | 463   | 83.7   | 247    | ▲ 4.3  | 1.87          | 1,182  | 28.8   | 964    | ▲ 3.6  | 1.23          | 1.44          | 213       | ▲ 7.8  | 86.2       | 97         | 31  | ▲ 11.0 | 39.3       | 0         | 0         |     |
| 4 1        | 479   | 36.1   | 259    | ▲ 5.8  | 1.85          | 1,263  | 45.8   | 941    | ▲ 5.0  | 1.34          | 1.52          | 247       | ▲ 1.2  | 95.4       | 83         | 34  | 1.2    | 32.0       | 1         | 14        |     |
| 2          | 398   | 20.2   | 281    | ▲ 3.1  | 1.42          | 1,250  | 44.5   | 974    | ▲ 5.7  | 1.28          | 1.54          | 285       | ▲ 4.7  | 101.4      | 100        | 30  | 4.2    | 35.6       | 0         | 0         |     |
| 3          | 473   | 12.9   | 335    | ▲ 0.6  | 1.41          | 1,229  | 18.9   | 1,095  | ▲ 4.6  | 1.12          | 1.51          | 379       | ▲ 14.6 | 113.1      | 142        | 28  | ▲ 16.5 | 42.4       | 3         | 33        |     |
| 下半期計       | 2,687 | 25.7   | 1,567  | ▲ 4.7  | 1.71          | 7,275  | 27.8   | 5,918  | ▲ 4.3  | 1.23          | *             | 1,715     | ▲ 3.8  | 109.4      | 646        | 205 | ▲ 7.3  | 41.2       | 5         | 52        |     |
| 令和4年度      | 年 月   |        |        |        |               |        |        |        |        |               |               |           |        |            |            |     |        |            |           |           |     |
|            | 4 4   | 504    | 10.0   | 329    | ▲ 13.0        | 1.53   | 1,237  | 17.7   | 1,125  | ▲ 4.7         | 1.10          | 1.55      | 293    | ▲ 15.3     | 89.1       | 139 | 38     | ▲ 8.6      | 42.2      | 0         | 0   |
|            | 5     | 310    | ▲ 4.3  | 248    | ▲ 25.3        | 1.25   | 1,150  | 13.4   | 1,076  | 2.8           | 1.07          | 1.56      | 277    | 16.4       | 111.7      | 120 | 39     | 27.7       | 48.4      | 0         | 0   |
|            | 6     | 430    | 13.8   | 232    | ▲ 5.7         | 1.85   | 1,140  | 8.6    | 998    | ▲ 2.5         | 1.14          | 1.58      | 320    | 17.6       | 137.9      | 116 | 36     | 8.4        | 50.0      | 0         | 0   |
|            | 7     | 401    | 5.2    | 176    | ▲ 15.0        | 2.28   | 1,071  | 12.1   | 933    | ▲ 3.3         | 1.15          | 1.63      | 222    | ▲ 19.0     | 126.1      | 108 | 34     | 3.8        | 61.4      | 1         | 6   |
|            | 8     | 383    | 23.2   | 235    | ▲ 2.6         | 1.63   | 1,125  | 17.4   | 922    | ▲ 6.2         | 1.22          | 1.63      | 201    | ▲ 14.5     | 85.5       | 82  | 29     | ▲ 2.4      | 34.9      | 0         | 0   |
|            | 9     | 457    | ▲ 6.2  | 216    | ▲ 10.0        | 2.12   | 1,185  | 6.2    | 926    | ▲ 8.1         | 1.28          | 1.63      | 254    | ▲ 16.2     | 117.6      | 110 | 24     | 14.6       | 50.9      | 1         | 9   |
|            | 上半期計  | 2,485  | 6.2    | 1,436  | ▲ 4.1         | 1.73   | 6,908  | 12.4   | 5,980  | ▲ 3.7         | 1.16          | *         | 1,567  | ▲ 6.1      | 109.1      | 675 | 200    | 6.0        | 47.0      | 2         | 15  |
|            | 年 月   |        |        |        |               |        |        |        |        |               |               |           |        |            |            |     |        |            |           |           |     |
|            | 10    | 434    | ▲ 1.4  | 232    | ▲ 5.9         | 1.87   | 1,192  | 2.3    | 914    | ▲ 7.0         | 1.30          | 1.59      | 207    | ▲ 33.2     | 89.2       | 117 | 32     | 11.4       | 50.4      | 1         | 6   |
| 11         | 367   | ▲ 15.4 | 204    | ▲ 9.7  | 1.80          | 1,148  | ▲ 3.2  | 859    | ▲ 10.6 | 1.34          | 1.57          | 185       | ▲ 34.2 | 90.7       | 91         | 20  | ▲ 23.5 | 44.6       | 0         | 0         |     |
| 12         | 374   | ▲ 19.2 | 166    | ▲ 32.8 | 2.25          | 1,121  | ▲ 5.2  | 814    | ▲ 15.6 | 1.38          | 1.58          | 128       | ▲ 39.9 | 77.1       | 60         | 21  | ▲ 38.1 | 36.1       | 1         | 8         |     |
| 5 1        | 487   | 1.7    | 292    | ▲ 12.7 | 1.67          | 1,175  | ▲ 7.0  | 895    | ▲ 4.9  | 1.31          | 1.61          | 202       | ▲ 18.2 | 69.2       | 71         | 21  | ▲ 14.5 | 24.3       | 2         | 35        |     |
| 2          | 422   | 6.0    | 282    | ▲ 0.4  | 1.50          | 1,242  | ▲ 0.6  | 977    | 0.3    | 1.27          | 1.57          | 258       | ▲ 9.5  | 91.5       | 100        | 35  | 0.0    | 35.5       | 0         | 0         |     |
| 3          | 428   | ▲ 9.5  | 315    | ▲ 6.0  | 1.36          | 1,243  | 1.1    | 1,063  | ▲ 2.9  | 1.17          | 1.56          | 286       | ▲ 24.5 | 90.8       | 152        | 32  | 7.0    | 48.3       | 1         | 9         |     |
| 下半期計       | 2,512 | ▲ 6.5  | 1,491  | ▲ 4.9  | 1.68          | 7,121  | ▲ 2.1  | 5,522  | ▲ 6.7  | 1.29          | *             | 1,266     | ▲ 26.2 | 84.9       | 591        | 161 | ▲ 8.5  | 39.6       | 5         | 58        |     |
| 4月～当月計     | 4,997 | ▲ 0.6  | 2,927  | ▲ 4.5  | 1.71          | 14,029 | 4.5    | 11,502 | ▲ 5.1  | 1.22          | *             | 2,833     | ▲ 16.3 | 96.8       | 1,266      | 361 | ▲ 1.3  | 43.3       | 7         | 73        |     |
| 前年同期       | 5,026 | *      | 3,065  | *      | 1.64          | 13,419 | *      | 12,125 | *      | 1.11          | *             | 3,383     | *      | 110.4      | 1,283      | 410 | *      | 41.9       | 12        | 188       |     |

注)新潟県求人倍率は季節調整済みの数値。企業整備状況は、1件5人以上について計上。

季節調整とは季節的な変動を排除するよう実数を加工するもので、毎年1月～12月の数値が揃った翌年の始め頃に過去の数値が改訂される。

最近の雇用失業情勢  
(パートを除く常用)

0

| 項目<br>年度・月 | 1 新規  |        |        |       |               | 2 有効  |        |        |       |               | 3 紹介      |        |            | 4 就職       |       |            |        | 5 雇用保険(基本手当) |        |        |        |        |        |
|------------|-------|--------|--------|-------|---------------|-------|--------|--------|-------|---------------|-----------|--------|------------|------------|-------|------------|--------|--------------|--------|--------|--------|--------|--------|
|            | a 求人  |        | b 求職   |       | 新規求人倍率<br>a÷b | c 求人  |        | d 求職   |       | 有効求人倍率<br>c÷d | 新潟県有効求人倍率 | e 紹介件数 | 紹介率<br>e÷b | f 就職件数     |       | 就職率<br>f÷b | 受給資格決定 |              | 受給者実人員 |        |        |        |        |
|            | 求人数   | 前年同月比  | 求職者数   | 前年同月比 |               | 求人数   | 前年同月比  | 求職者数   | 前年同月比 |               |           |        |            | うち<br>雇用保険 | 前年同月比 |            | 件数     | 前年同月比        | 実人員    | 前年同月比  |        |        |        |
| 単位         | 人     | %      | 人      | %     | 倍             | 人     | %      | 人      | %     | 倍             | 倍         | 件      | %          | %          | 件     | 件          | %      | %            | 件      | %      | 人      | %      |        |
| 29 年度      | 3,099 | 3.4    | 2,159  | ▲ 1.9 | 1.44          | 8,461 | 7.6    | 6,808  | ▲ 7.1 | 1.24          | 1.43      | 2,524  | ▲ 12.9     | 116.9      | 921   | 297        | ▲ 11.2 | 42.7         | 863    | 7.7    | 2,347  | ▲ 6.8  |        |
| 30 年度      | 3,179 | 2.6    | 2,083  | ▲ 3.5 | 1.53          | 8,928 | 5.5    | 6,868  | 0.9   | 1.30          | 1.64      | 2,469  | ▲ 2.2      | 118.5      | 958   | 343        | 4.0    | 46.0         | 794    | ▲ 8.0  | 2,373  | 1.1    |        |
| 元 年度       | 3,212 | 1.0    | 1,974  | ▲ 5.2 | 1.63          | 8,929 | 0.0    | 6,548  | ▲ 4.7 | 1.36          | 1.60      | 2,175  | ▲ 11.9     | 110.2      | 904   | 310        | ▲ 5.6  | 45.8         | 859    | 8.2    | 2,409  | 1.5    |        |
| 2 年度       | 2,622 | ▲ 18.4 | 1,857  | ▲ 5.9 | 1.41          | 7,258 | ▲ 18.7 | 7,118  | 8.7   | 1.02          | 1.29      | 2,056  | ▲ 5.5      | 110.7      | 752   | 248        | ▲ 16.8 | 40.5         | 838    | ▲ 2.4  | 2,971  | 23.3   |        |
| 3 年度       | 3,191 | 21.7   | 1,871  | 0.8   | 1.71          | 8,822 | 21.5   | 7,095  | ▲ 0.3 | 1.24          | 1.52      | 2,010  | ▲ 2.2      | 107.4      | 720   | 268        | ▲ 4.3  | 38.5         | ※ 791  | ▲ 5.6  | 3,119  | 5.0    |        |
| 令和3年度      | 年 月   |        |        |       |               |       |        |        |       |               |           |        |            |            |       |            |        |              |        |        |        |        |        |
|            | 3 4   | 245    | 26.9   | 214   | 7.5           | 1.14  | 671    | 2.3    | 679   | 13.4          | 0.99      | 1.29   | 185        | ▲ 5.1      | 86.4  | 74         | 26     | 0.0          | 34.6   | ※ 128  | 3.2    | 284    | 44.9   |
|            | 5     | 248    | ▲ 12.1 | 122   | 0.0           | 2.03  | 692    | 2.1    | 609   | 9.3           | 1.14      | 1.35   | 148        | 14.7       | 121.3 | 54         | 22     | 10.2         | 44.3   | ※ 85   | ▲ 9.6  | 253    | 27.1   |
|            | 6     | 255    | 40.1   | 148   | ▲ 7.5         | 1.72  | 701    | 18.8   | 596   | 4.2           | 1.18      | 1.42   | 172        | 6.8        | 116.2 | 61         | 21     | 0.0          | 41.2   | ※ 76   | 13.4   | 294    | 11.8   |
|            | 7     | 226    | 7.1    | 131   | ▲ 18.6        | 1.73  | 635    | 3.3    | 569   | ▲ 3.6         | 1.12      | 1.48   | 168        | ▲ 2.9      | 128.2 | 61         | 28     | ▲ 9.0        | 46.6   | ※ 51   | ▲ 33.8 | 310    | 5.8    |
|            | 8     | 213    | ▲ 9.7  | 141   | 6.0           | 1.51  | 640    | 9.8    | 574   | ▲ 4.8         | 1.11      | 1.49   | 140        | ▲ 5.4      | 99.3  | 46         | 15     | ▲ 2.1        | 32.6   | ※ 49   | 4.3    | 310    | ▲ 0.3  |
|            | 9     | 300    | 52.3   | 152   | 26.7          | 1.97  | 722    | 21.5   | 595   | ▲ 1.3         | 1.21      | 1.51   | 169        | 1.2        | 111.2 | 55         | 20     | 3.8          | 36.2   | ※ 80   | 48.1   | 296    | ▲ 0.3  |
|            | 上半期計  | 1,487  | 14.3   | 908   | 1.5           | 1.64  | 4,061  | 9.3    | 3,622 | 2.8           | 1.12      | *      | 982        | 0.9        | 108.1 | 351        | 132    | 0.0          | 38.7   | ※ 469  | 1.3    | 1,747  | 12.1   |
|            | 年 月   |        |        |       |               |       |        |        |       |               |           |        |            |            |       |            |        |              |        |        |        |        |        |
|            | 10    | 277    | 27.6   | 141   | ▲ 16.1        | 1.96  | 763    | 25.1   | 579   | ▲ 6.6         | 1.32      | 1.57   | 180        | 0.6        | 127.7 | 66         | 31     | 3.1          | 46.8   | ※ 53   | ▲ 7.0  | 278    | 4.5    |
|            | 11    | 267    | 23.0   | 142   | 9.2           | 1.88  | 784    | 32.0   | 567   | ▲ 2.9         | 1.38      | 1.62   | 159        | 4.6        | 112.0 | 61         | 21     | ▲ 7.6        | 43.0   | ※ 39   | ▲ 17.0 | 256    | 6.2    |
|            | 12    | 324    | 92.9   | 139   | ▲ 1.4         | 2.33  | 810    | 47.3   | 551   | ▲ 4.3         | 1.47      | 1.68   | 134        | ▲ 8.8      | 96.4  | 53         | 18     | ▲ 10.2       | 38.1   | ※ 52   | ▲ 3.7  | 234    | 6.4    |
|            | 4 1   | 283    | 36.1   | 160   | 6.0           | 1.77  | 839    | 52.8   | 556   | ▲ 1.6         | 1.51      | 1.65   | 155        | ▲ 1.3      | 96.9  | 56         | 23     | 16.7         | 35.0   | ※ 63   | 5.0    | 215    | 0.9    |
| 2          | 239   | 5.8    | 182    | 4.0   | 1.31          | 783   | 40.1   | 575    | ▲ 2.9 | 1.36          | 1.66      | 169    | ▲ 13.3     | 92.9       | 57    | 20         | ▲ 5.0  | 31.3         | ※ 60   | ▲ 36.8 | 193    | ▲ 7.7  |        |
| 3          | 314   | 10.2   | 199    | 1.0   | 1.58          | 782   | 15.0   | 645    | ▲ 1.8 | 1.21          | 1.61      | 231    | ▲ 8.7      | 116.1      | 76    | 23         | ▲ 26.9 | 38.2         | ※ 55   | ▲ 11.3 | 196    | ▲ 25.5 |        |
| 下半期計       | 1,704 | 29.0   | 963    | 0.1   | 1.77          | 4,761 | 34.4   | 3,473  | ▲ 3.4 | 1.37          | *         | 1,028  | ▲ 5.1      | 106.7      | 369   | 136        | ▲ 8.0  | 38.3         | ※ 322  | ▲ 14.1 | 1,372  | ▲ 2.8  |        |
| 令和4年度      | 年 月   |        |        |       |               |       |        |        |       |               |           |        |            |            |       |            |        |              |        |        |        |        |        |
|            | 4 4   | 320    | 30.6   | 200   | ▲ 6.5         | 1.60  | 824    | 22.8   | 673   | ▲ 0.9         | 1.22      | 1.56   | 196        | 5.9        | 98.0  | 95         | 28     | 28.4         | 47.5   | ※ 98   | ▲ 23.4 | 218    | ▲ 23.2 |
|            | 5     | 228    | ▲ 8.1  | 161   | 32.0          | 1.42  | 788    | 13.9   | 643   | 5.6           | 1.23      | 1.56   | 173        | 16.9       | 107.5 | 65         | 25     | 20.4         | 40.4   | ※ 79   | ▲ 7.1  | 200    | ▲ 20.9 |
|            | 6     | 269    | 5.5    | 154   | 4.1           | 1.75  | 762    | 8.7    | 611   | 2.5           | 1.25      | 1.63   | 222        | 29.1       | 144.2 | 70         | 22     | 14.8         | 45.5   | ※ 59   | ▲ 22.4 | 222    | ▲ 24.5 |
|            | 7     | 234    | 3.5    | 113   | ▲ 13.7        | 2.07  | 703    | 10.7   | 561   | ▲ 1.4         | 1.25      | 1.70   | 145        | ▲ 13.7     | 128.3 | 73         | 30     | 19.7         | 64.6   | ※ 47   | ▲ 7.8  | 224    | ▲ 27.7 |
|            | 8     | 253    | 18.8   | 155   | 9.9           | 1.63  | 714    | 11.6   | 549   | ▲ 4.4         | 1.30      | 1.73   | 124        | ▲ 11.4     | 80.0  | 46         | 20     | 0.0          | 29.7   | ※ 54   | 10.2   | 234    | ▲ 24.5 |
|            | 9     | 255    | ▲ 15.0 | 142   | ▲ 6.6         | 1.80  | 726    | 0.6    | 553   | ▲ 7.1         | 1.31      | 1.75   | 141        | ▲ 16.6     | 99.3  | 60         | 16     | 9.1          | 42.3   | ※ 62   | ▲ 22.5 | 219    | ▲ 26.0 |
|            | 上半期計  | 1,559  | 4.8    | 925   | 1.9           | 1.69  | 4,517  | 11.2   | 3,590 | ▲ 0.9         | 1.26      | *      | 1,001      | 1.9        | 108.2 | 409        | 141    | 16.5         | 44.2   | ※ 399  | ▲ 14.9 | 1,317  | ▲ 24.6 |
|            | 年 月   |        |        |       |               |       |        |        |       |               |           |        |            |            |       |            |        |              |        |        |        |        |        |
|            | 10    | 273    | ▲ 1.4  | 152   | 7.8           | 1.80  | 751    | ▲ 1.6  | 549   | ▲ 5.2         | 1.37      | 1.75   | 129        | ▲ 28.3     | 84.9  | 69         | 23     | 4.5          | 45.4   | ※ 51   | ▲ 3.8  | 210    | ▲ 24.5 |
|            | 11    | 232    | ▲ 13.1 | 121   | ▲ 14.8        | 1.92  | 699    | ▲ 10.8 | 505   | ▲ 10.9        | 1.38      | 1.77   | 115        | ▲ 27.7     | 95.0  | 56         | 12     | ▲ 8.2        | 46.3   | ※ 45   | 15.4   | 191    | ▲ 25.4 |
|            | 12    | 199    | ▲ 38.6 | 95    | ▲ 31.7        | 2.09  | 661    | ▲ 18.4 | 470   | ▲ 14.7        | 1.41      | 1.85   | 71         | ▲ 47.0     | 74.7  | 29         | 9      | ▲ 45.3       | 30.5   | ※ 32   | ▲ 38.5 | 192    | ▲ 17.9 |
|            | 5 1   | 258    | 7.9    | 190   | 4.4           | 1.36  | 745    | ▲ 4.9  | 585   | 1.7           | 1.27      | 1.74   | 151        | ▲ 10.7     | 79.5  | 58         | 24     | 1.8          | 30.5   | ※ 65   | 8.3    | 197    | 2.1    |
| 2          | 258   | 7.9    | 190    | 4.4   | 1.36          | 745   | ▲ 4.9  | 585    | 1.7   | 1.27          | 1.74      | 151    | ▲ 10.7     | 79.5       | 58    | 24         | 1.8    | 30.5         | ※ 65   | 8.3    | 197    | 2.1    |        |
| 3          | 286   | ▲ 8.9  | 194    | ▲ 2.5 | 1.47          | 803   | 2.7    | 640    | ▲ 0.8 | 1.25          | 1.67      | 178    | ▲ 22.9     | 91.8       | 92    | 22         | 21.1   | 47.4         | ※ 68   | 23.6   | 183    | ▲ 6.6  |        |
| 下半期計       | 1,555 | ▲ 8.7  | 924    | ▲ 4.0 | 1.68          | 4,392 | ▲ 7.8  | 3,259  | ▲ 6.2 | 1.35          | *         | 781    | ▲ 24.0     | 84.5       | 347   | 102        | ▲ 6.0  | 37.6         | ※ 333  | 3.4    | 1,153  | ▲ 16.0 |        |
| 4月~当月計     | 3,114 | ▲ 2.4  | 1,849  | ▲ 1.2 | 1.68          | 8,909 | 1.0    | 6,849  | ▲ 3.5 | 1.30          | *         | 1,782  | ▲ 11.3     | 96.4       | 756   | 243        | 5.0    | 40.9         | ※ 732  | ▲ 7.5  | 2,470  | ▲ 20.8 |        |
| 前年同期       | 3,191 | *      | 1,871  | *     | 1.71          | 8,822 | *      | 7,095  | *     | 1.24          | *         | 2,010  | *          | 107.4      | 720   | 268        | *      | 38.5         | ※ 791  | *      | 3,119  | *      |        |

産業別・規模別 新規求人状況 (一般) 令和5年3月分

ハローワーク村上

| 項目<br>産業・規模         | ①一般フルタイム  |      |         |        |        |         | ②一般パートタイム |      |         |        |        |         | ③パートを含む全数(①+②) |      |         |        |        |         |        |
|---------------------|-----------|------|---------|--------|--------|---------|-----------|------|---------|--------|--------|---------|----------------|------|---------|--------|--------|---------|--------|
|                     | 当月        | 前年同月 | 増減率     | 本年度累計  | 前年同期累計 | 増減率     | 当月        | 前年同月 | 増減率     | 本年度累計  | 前年同期累計 | 増減率     | 当月             | 前年同月 | 増減率     | 本年度累計  | 前年同期累計 | 増減率     |        |
| AB 農林漁業             | 5         | 8    | ▲ 37.5  | 63     | 109    | ▲ 42.2  | 3         | 1    | 200.0   | 18     | 72     | ▲ 75.0  | 8              | 9    | ▲ 11.1  | 81     | 181    | ▲ 55.2  |        |
| C 鉱業、採石業、砂利採取業      | 3         | 0    | -       | 23     | 13     | 76.9    | 0         | 0    | -       | 0      | 0      | -       | 3              | 0    | -       | 23     | 13     | 76.9    |        |
| D 建設業               | 87        | 80   | 8.7     | 897    | 841    | 6.7     | 9         | 6    | 50.0    | 63     | 39     | 61.5    | 96             | 86   | 11.6    | 960    | 880    | 9.1     |        |
| E 製造業               | 83        | 71   | 16.9    | 633    | 637    | ▲ 0.6   | 13        | 12   | 8.3     | 181    | 126    | 43.7    | 96             | 83   | 15.7    | 814    | 763    | 6.7     |        |
| 09 食料品              | 2         | 2    | 0.0     | 64     | 114    | ▲ 43.9  | 2         | 2    | 0.0     | 79     | 28     | 182.1   | 4              | 4    | 0.0     | 143    | 142    | 0.7     |        |
| 10 飲料・たばこ・飼料        | 0         | 3    | ▲ 100.0 | 13     | 8      | 62.5    | 0         | 0    | -       | 4      | 2      | 100.0   | 0              | 3    | ▲ 100.0 | 17     | 10     | 70.0    |        |
| 11 繊維工業             | 2         | 2    | 0.0     | 45     | 30     | 50.0    | 1         | 0    | -       | 22     | 15     | 46.7    | 3              | 2    | 50.0    | 67     | 45     | 48.9    |        |
| 12 木材・木製品           | 6         | 3    | 100.0   | 28     | 31     | ▲ 9.7   | 0         | 0    | -       | 1      | 1      | 0.0     | 6              | 3    | 100.0   | 29     | 32     | ▲ 9.4   |        |
| 13 家具・装備品           | 4         | 3    | 33.3    | 35     | 10     | 250.0   | 1         | 0    | -       | 5      | 0      | -       | 5              | 3    | 66.7    | 40     | 10     | 300.0   |        |
| 15 印刷・同関連業          | 1         | 0    | -       | 4      | 1      | 300.0   | 0         | 0    | -       | 1      | 0      | -       | 1              | 0    | -       | 5      | 1      | 400.0   |        |
| 16 化学工業             | 0         | 0    | -       | 0      | 0      | -       | 0         | 0    | -       | 0      | 0      | -       | 0              | 0    | -       | 0      | 0      | -       |        |
| 18 プラスチック製品         | 0         | 0    | -       | 0      | 1      | ▲ 100.0 | 0         | 0    | -       | 0      | 0      | -       | 0              | 0    | -       | 0      | 1      | ▲ 100.0 |        |
| 19 ゴム製品             | 0         | 0    | -       | 0      | 0      | -       | 0         | 0    | -       | 0      | 0      | -       | 0              | 0    | -       | 0      | 0      | -       |        |
| 21 窯業・土石製品          | 4         | 1    | 300.0   | 30     | 41     | ▲ 26.8  | 0         | 0    | -       | 3      | 8      | ▲ 62.5  | 4              | 1    | 300.0   | 33     | 49     | ▲ 32.7  |        |
| 24 金属製品             | 0         | 0    | -       | 34     | 35     | ▲ 2.9   | 0         | 0    | -       | 0      | 0      | -       | 0              | 0    | -       | 34     | 35     | ▲ 2.9   |        |
| 25～27はん用・生産・業務機械    | 24        | 24   | 0.0     | 110    | 162    | ▲ 32.1  | 1         | 0    | -       | 3      | 3      | 0.0     | 25             | 24   | 4.2     | 113    | 165    | ▲ 31.5  |        |
| 29 電気機械器具           | 17        | 12   | 41.7    | 135    | 92     | 46.7    | 0         | 3    | ▲ 100.0 | 25     | 50     | ▲ 50.0  | 17             | 15   | 13.3    | 160    | 142    | 12.7    |        |
| 28・30 ハードウェア製造      | 2         | 6    | ▲ 66.7  | 12     | 21     | ▲ 42.9  | 0         | 0    | -       | 1      | 3      | ▲ 66.7  | 2              | 6    | ▲ 66.7  | 13     | 24     | ▲ 45.8  |        |
| 31 輸送用機械器具          | 21        | 11   | 90.9    | 113    | 81     | 39.5    | 8         | 3    | 166.7   | 26     | 9      | 188.9   | 29             | 14   | 107.1   | 139    | 90     | 54.4    |        |
| その他                 | 0         | 4    | ▲ 100.0 | 10     | 10     | 0.0     | 0         | 4    | ▲ 100.0 | 11     | 7      | 57.1    | 0              | 8    | ▲ 100.0 | 21     | 17     | 23.5    |        |
| F 電気・ガス・熱供給・水道業     | 7         | 1    | 600.0   | 24     | 2      | 1,100.0 | 0         | 0    | -       | 8      | 6      | 33.3    | 7              | 1    | 600.0   | 32     | 8      | 300.0   |        |
| G 情報通信業             | 2         | 0    | -       | 4      | 4      | 0.0     | 2         | 0    | -       | 10     | 10     | 0.0     | 4              | 0    | -       | 14     | 14     | 0.0     |        |
| H 運輸業、郵便業           | 3         | 18   | ▲ 83.3  | 85     | 147    | ▲ 42.2  | 2         | 9    | ▲ 77.8  | 64     | 46     | 39.1    | 5              | 27   | ▲ 81.5  | 149    | 193    | ▲ 22.8  |        |
| I 卸売業、小売業           | 19        | 21   | ▲ 9.5   | 257    | 226    | 13.7    | 16        | 21   | ▲ 23.8  | 224    | 242    | ▲ 7.4   | 35             | 42   | ▲ 16.7  | 481    | 468    | 2.8     |        |
| J 金融業、保険業           | 0         | 0    | -       | 0      | 0      | -       | 0         | 0    | -       | 2      | 0      | -       | 0              | 0    | -       | 2      | 0      | -       |        |
| K 不動産業、物品賃貸業        | 0         | 0    | -       | 5      | 1      | 400.0   | 0         | 0    | -       | 0      | 1      | ▲ 100.0 | 0              | 0    | -       | 5      | 2      | 150.0   |        |
| L 学術研究、専門・技術サービス業   | 5         | 7    | ▲ 28.6  | 63     | 53     | 18.9    | 0         | 1    | ▲ 100.0 | 13     | 9      | 44.4    | 5              | 8    | ▲ 37.5  | 76     | 62     | 22.6    |        |
| M 宿泊業、飲食サービス業       | 12        | 19   | ▲ 36.8  | 259    | 202    | 28.2    | 45        | 32   | 40.6    | 533    | 462    | 15.4    | 57             | 51   | 11.8    | 792    | 664    | 19.3    |        |
| N 生活関連サービス業、娯楽業     | 9         | 9    | 0.0     | 42     | 42     | 0.0     | 13        | 18   | ▲ 27.8  | 85     | 84     | 1.2     | 22             | 27   | ▲ 18.5  | 127    | 126    | 0.8     |        |
| O 教育、学習支援業          | 2         | 0    | -       | 22     | 20     | 10.0    | 3         | 3    | 0.0     | 27     | 22     | 22.7    | 5              | 3    | 66.7    | 49     | 42     | 16.7    |        |
| P 医療、福祉             | 40        | 46   | ▲ 13.0  | 493    | 500    | ▲ 1.4   | 24        | 33   | ▲ 27.3  | 384    | 370    | 3.8     | 64             | 79   | ▲ 19.0  | 877    | 870    | 0.8     |        |
| Q 複合サービス事業          | 0         | 0    | -       | 26     | 23     | 13.0    | 0         | 0    | -       | 5      | 59     | ▲ 91.5  | 0              | 0    | -       | 31     | 82     | ▲ 62.2  |        |
| R サービス業(他に分類されないもの) | 11        | 31   | ▲ 64.5  | 243    | 379    | ▲ 35.9  | 5         | 5    | 0.0     | 53     | 58     | ▲ 8.6   | 16             | 36   | ▲ 55.6  | 296    | 437    | ▲ 32.3  |        |
| S・T 公務・その他          | 3         | 14   | ▲ 78.6  | 128    | 149    | ▲ 14.1  | 2         | 7    | ▲ 71.4  | 60     | 72     | ▲ 16.7  | 5              | 21   | ▲ 76.2  | 188    | 221    | ▲ 14.9  |        |
| 合計                  | 291       | 325  | ▲ 10.5  | 3,267  | 3,348  | ▲ 2.4   | 137       | 148  | ▲ 7.4   | 1,730  | 1,678  | 3.1     | 428            | 473  | ▲ 9.5   | 4,997  | 5,026  | ▲ 0.6   |        |
| 規模別                 | 4人以下      | 22   | 27      | ▲ 18.5 | 373    | 437     | ▲ 14.6    | 17   | 30      | ▲ 43.3 | 364    | 437     | ▲ 16.7         | 39   | 57      | ▲ 31.6 | 737    | 874     | ▲ 15.7 |
|                     | 5人～29人    | 131  | 140     | ▲ 6.4  | 1,592  | 1,528   | 4.2       | 73   | 77      | ▲ 5.2  | 860    | 749     | 14.8           | 204  | 217     | ▲ 6.0  | 2,452  | 2,277   | 7.7    |
|                     | 30人～99人   | 110  | 124     | ▲ 11.3 | 951    | 1,000   | ▲ 4.9     | 32   | 30      | 6.7    | 307    | 294     | 4.4            | 142  | 154     | ▲ 7.8  | 1,258  | 1,294   | ▲ 2.8  |
|                     | 100人～299人 | 23   | 30      | ▲ 23.3 | 271    | 276     | ▲ 1.8     | 12   | 10      | 20.0   | 157    | 178     | ▲ 11.8         | 35   | 40      | ▲ 12.5 | 428    | 454     | ▲ 5.7  |
|                     | 300人以上    | 5    | 4       | 25.0   | 80     | 107     | ▲ 25.2    | 3    | 1       | 200.0  | 42     | 20      | 110.0          | 8    | 5       | 60.0   | 122    | 127     | ▲ 3.9  |

産業別・規模別 求人充足状況 (一般) 令和5年3月分

ハローワーク村上

| 項目<br>産業・規模         | ①一般フルタイム  |      |         |        |        |         | ②一般パートタイム |      |         |        |        |         | ③パートを含む全数(①+②) |      |         |        |        |        |        |
|---------------------|-----------|------|---------|--------|--------|---------|-----------|------|---------|--------|--------|---------|----------------|------|---------|--------|--------|--------|--------|
|                     | 当月        | 前年同月 | 増減率     | 本年度累計  | 前年同期累計 | 増減率     | 当月        | 前年同月 | 増減率     | 本年度累計  | 前年同期累計 | 増減率     | 当月             | 前年同月 | 増減率     | 本年度累計  | 前年同期累計 | 増減率    |        |
| AB 農林漁業             | 4         | 4    | 0.0     | 33     | 31     | 6.5     | 0         | 1    | ▲ 100.0 | 5      | 10     | ▲ 50.0  | 4              | 5    | ▲ 20.0  | 38     | 41     | ▲ 7.3  |        |
| C 鉱業、採石業、砂利採取業      | 0         | 1    | ▲ 100.0 | 2      | 4      | ▲ 50.0  | 0         | 0    | -       | 0      | 0      | -       | 0              | 1    | ▲ 100.0 | 2      | 4      | ▲ 50.0 |        |
| D 建設業               | 4         | 3    | 33.3    | 84     | 73     | 15.1    | 1         | 1    | 0.0     | 14     | 9      | 55.6    | 5              | 4    | 25.0    | 98     | 82     | 19.5   |        |
| E 製造業               | 22        | 12   | 83.3    | 144    | 180    | ▲ 20.0  | 8         | 7    | 14.3    | 53     | 57     | ▲ 7.0   | 30             | 19   | 57.9    | 197    | 237    | ▲ 16.9 |        |
| 09 食料品              | 3         | 1    | 200.0   | 21     | 62     | ▲ 66.1  | 1         | 3    | ▲ 66.7  | 23     | 17     | 35.3    | 4              | 4    | 0.0     | 44     | 79     | ▲ 44.3 |        |
| 10 飲料・たばこ・飼料        | 0         | 0    | -       | 4      | 3      | 33.3    | 0         | 0    | -       | 2      | 0      | -       | 0              | 0    | -       | 6      | 3      | 100.0  |        |
| 11 繊維工業             | 0         | 0    | -       | 16     | 5      | 220.0   | 0         | 1    | ▲ 100.0 | 1      | 7      | ▲ 85.7  | 0              | 1    | ▲ 100.0 | 17     | 12     | 41.7   |        |
| 12 木材・木製品           | 1         | 1    | 0.0     | 9      | 8      | 12.5    | 0         | 0    | -       | 1      | 1      | 0.0     | 1              | 1    | 0.0     | 10     | 9      | 11.1   |        |
| 13 家具・装備品           | 0         | 0    | -       | 10     | 4      | 150.0   | 0         | 0    | -       | 1      | 0      | -       | 0              | 0    | -       | 11     | 4      | 175.0  |        |
| 15 印刷・同関連業          | 0         | 0    | -       | 0      | 1      | ▲ 100.0 | 0         | 0    | -       | 1      | 0      | -       | 0              | 0    | -       | 1      | 1      | 0.0    |        |
| 16 化学工業             | 0         | 0    | -       | 0      | 0      | -       | 0         | 0    | -       | 0      | 0      | -       | 0              | 0    | -       | 0      | 0      | -      |        |
| 18 プラスチック製品         | 0         | 0    | -       | 0      | 0      | -       | 0         | 0    | -       | 0      | 0      | -       | 0              | 0    | -       | 0      | 0      | -      |        |
| 19 ゴム製品             | 0         | 0    | -       | 0      | 0      | -       | 0         | 0    | -       | 0      | 0      | -       | 0              | 0    | -       | 0      | 0      | -      |        |
| 21 窯業・土石製品          | 3         | 1    | 200.0   | 10     | 9      | 11.1    | 0         | 0    | -       | 1      | 1      | 0.0     | 3              | 1    | 200.0   | 11     | 10     | 10.0   |        |
| 24 金属製品             | 0         | 1    | ▲ 100.0 | 3      | 11     | ▲ 72.7  | 0         | 0    | -       | 0      | 0      | -       | 0              | 1    | ▲ 100.0 | 3      | 11     | ▲ 72.7 |        |
| 25～27はん用・生産・業務機械    | 0         | 1    | ▲ 100.0 | 7      | 24     | ▲ 70.8  | 0         | 0    | -       | 1      | 1      | 0.0     | 0              | 1    | ▲ 100.0 | 8      | 25     | ▲ 68.0 |        |
| 29 電気機械器具           | 5         | 3    | 66.7    | 38     | 23     | 65.2    | 2         | 2    | 0.0     | 4      | 21     | ▲ 81.0  | 7              | 5    | 40.0    | 42     | 44     | ▲ 4.5  |        |
| 28・30 ハードウェア製造      | 0         | 0    | -       | 3      | 6      | ▲ 50.0  | 0         | 0    | -       | 1      | 1      | 0.0     | 0              | 0    | -       | 4      | 7      | ▲ 42.9 |        |
| 31 輸送用機械器具          | 9         | 2    | 350.0   | 20     | 20     | 0.0     | 5         | 0    | -       | 8      | 3      | 166.7   | 14             | 2    | 600.0   | 28     | 23     | 21.7   |        |
| その他                 | 1         | 2    | ▲ 50.0  | 3      | 4      | ▲ 25.0  | 0         | 1    | ▲ 100.0 | 9      | 5      | 80.0    | 1              | 3    | ▲ 66.7  | 12     | 9      | 33.3   |        |
| F 電気・ガス・熱供給・水道業     | 0         | 0    | -       | 0      | 0      | -       | 1         | 0    | -       | 3      | 6      | ▲ 50.0  | 1              | 0    | -       | 3      | 6      | ▲ 50.0 |        |
| G 情報通信業             | 0         | 0    | -       | 1      | 1      | 0.0     | 0         | 0    | -       | 4      | 4      | 0.0     | 0              | 0    | -       | 5      | 5      | 0.0    |        |
| H 運輸業、郵便業           | 2         | 7    | ▲ 71.4  | 25     | 38     | ▲ 34.2  | 4         | 2    | 100.0   | 22     | 15     | 46.7    | 6              | 9    | ▲ 33.3  | 47     | 53     | ▲ 11.3 |        |
| I 卸売業、小売業           | 7         | 5    | 40.0    | 56     | 45     | 24.4    | 5         | 5    | 0.0     | 45     | 53     | ▲ 15.1  | 12             | 10   | 20.0    | 101    | 98     | 3.1    |        |
| J 金融業、保険業           | 0         | 0    | -       | 0      | 0      | -       | 0         | 0    | -       | 1      | 0      | -       | 0              | 0    | -       | 1      | 0      | -      |        |
| K 不動産業、物品賃貸業        | 0         | 0    | -       | 1      | 0      | -       | 0         | 0    | -       | 0      | 1      | ▲ 100.0 | 0              | 0    | -       | 1      | 1      | 0.0    |        |
| L 学術研究、専門・技術サービス業   | 3         | 0    | -       | 18     | 4      | 350.0   | 1         | 0    | -       | 4      | 2      | 100.0   | 4              | 0    | -       | 22     | 6      | 266.7  |        |
| M 宿泊業、飲食サービス業       | 1         | 1    | 0.0     | 22     | 25     | ▲ 12.0  | 5         | 2    | 150.0   | 45     | 48     | ▲ 6.3   | 6              | 3    | 100.0   | 67     | 73     | ▲ 8.2  |        |
| N 生活関連サービス業、娯楽業     | 1         | 1    | 0.0     | 8      | 7      | 14.3    | 2         | 5    | ▲ 60.0  | 7      | 13     | ▲ 46.2  | 3              | 6    | ▲ 50.0  | 15     | 20     | ▲ 25.0 |        |
| O 教育、学習支援業          | 4         | 2    | 100.0   | 7      | 5      | 40.0    | 7         | 8    | ▲ 12.5  | 14     | 16     | ▲ 12.5  | 11             | 10   | 10.0    | 21     | 21     | 0.0    |        |
| P 医療、福祉             | 13        | 8    | 62.5    | 95     | 85     | 11.8    | 7         | 12   | ▲ 41.7  | 77     | 73     | 5.5     | 20             | 20   | 0.0     | 172    | 158    | 8.9    |        |
| Q 複合サービス事業          | 3         | 2    | 50.0    | 10     | 14     | ▲ 28.6  | 0         | 1    | ▲ 100.0 | 0      | 31     | ▲ 100.0 | 3              | 3    | 0.0     | 10     | 45     | ▲ 77.8 |        |
| R サービス業(他に分類されないもの) | 6         | 3    | 100.0   | 53     | 70     | ▲ 24.3  | 5         | 1    | 400.0   | 28     | 30     | ▲ 6.7   | 11             | 4    | 175.0   | 81     | 100    | ▲ 19.0 |        |
| S・T 公務・その他          | 1         | 3    | ▲ 66.7  | 11     | 18     | ▲ 38.9  | 3         | 10   | ▲ 70.0  | 22     | 26     | ▲ 15.4  | 4              | 13   | ▲ 69.2  | 33     | 44     | ▲ 25.0 |        |
| 合計                  | 71        | 52   | 36.5    | 570    | 600    | ▲ 5.0   | 49        | 55   | ▲ 10.9  | 344    | 394    | ▲ 12.7  | 120            | 107  | 12.1    | 914    | 994    | ▲ 8.0  |        |
| 規模別                 | 4人以下      | 12   | 10      | 20.0   | 82     | 78      | 5.1       | 8    | 10      | ▲ 20.0 | 64     | 79      | ▲ 19.0         | 20   | 20      | 0.0    | 146    | 157    | ▲ 7.0  |
|                     | 5人～29人    | 27   | 28      | ▲ 3.6  | 282    | 269     | 4.8       | 14   | 23      | ▲ 39.1 | 152    | 178     | ▲ 14.6         | 41   | 51      | ▲ 19.6 | 434    | 447    | ▲ 2.9  |
|                     | 30人～99人   | 22   | 8       | 175.0  | 150    | 165     | ▲ 9.1     | 15   | 14      | 7.1    | 77     | 98      | ▲ 21.4         | 37   | 22      | 68.2   | 227    | 263    | ▲ 13.7 |
|                     | 100人～299人 | 3    | 6       | ▲ 50.0 | 34     | 34      | 0.0       | 7    | 8       | ▲ 12.5 | 37     | 34      | 8.8            | 10   | 14      | ▲ 28.6 | 71     | 68     | 4.4    |
|                     | 300人以上    | 7    | 0       | -      | 22     | 54      | ▲ 59.3    | 5    | 0       | -      | 14     | 5       | 180.0          | 12   | 0       | -      | 36     | 59     | ▲ 39.0 |

# 中高年齢者の職業紹介状況

ハローワーク村上

| 項目<br>年度月 |       | ①新規求職申込件数 |       |       |         |       |       |       |         | ②有効求職者数 |       |       |         |       |       |       |         | ③紹介件数 |       |       |         |       |       |       |         | ④就職件数 |       |       |         |     |       |       |         |
|-----------|-------|-----------|-------|-------|---------|-------|-------|-------|---------|---------|-------|-------|---------|-------|-------|-------|---------|-------|-------|-------|---------|-------|-------|-------|---------|-------|-------|-------|---------|-----|-------|-------|---------|
|           |       | 一般        |       |       |         | 常用    |       |       |         | 一般      |       |       |         | 常用    |       |       |         | 一般    |       |       |         | 常用    |       |       |         | 一般    |       |       |         | 常用  |       |       |         |
|           |       | 計         | 44歳以下 | 45歳以上 | うち55歳以上 | 計     | 44歳以下 | 45歳以上 | うち55歳以上 | 計       | 44歳以下 | 45歳以上 | うち55歳以上 | 計     | 44歳以下 | 45歳以上 | うち55歳以上 | 計     | 44歳以下 | 45歳以上 | うち55歳以上 | 計     | 44歳以下 | 45歳以上 | うち55歳以上 | 計     | 44歳以下 | 45歳以上 | うち55歳以上 | 計   | 44歳以下 | 45歳以上 | うち55歳以上 |
| 令和3年度     | 4月    | 216       | 103   | 113   | 75      | 214   | 102   | 112   | 75      | 684     | 341   | 343   | 198     | 679   | 340   | 339   | 195     | 203   | 111   | 92    | 42      | 185   | 102   | 83    | 37      | 82    | 50    | 32    | 9       | 74  | 45    | 29    | 8       |
|           | 5月    | 124       | 69    | 55    | 25      | 122   | 67    | 55    | 25      | 613     | 306   | 307   | 181     | 609   | 304   | 305   | 179     | 156   | 84    | 72    | 34      | 148   | 79    | 69    | 31      | 56    | 33    | 23    | 7       | 54  | 31    | 23    | 7       |
|           | 6月    | 148       | 74    | 74    | 42      | 148   | 74    | 74    | 42      | 600     | 293   | 307   | 181     | 596   | 290   | 306   | 181     | 182   | 93    | 89    | 54      | 172   | 92    | 80    | 46      | 65    | 28    | 37    | 20      | 61  | 28    | 33    | 17      |
|           | 7月    | 132       | 82    | 50    | 26      | 131   | 81    | 50    | 26      | 572     | 303   | 269   | 154     | 569   | 300   | 269   | 154     | 179   | 91    | 88    | 44      | 168   | 90    | 78    | 38      | 64    | 32    | 32    | 18      | 61  | 32    | 29    | 15      |
|           | 8月    | 142       | 85    | 57    | 33      | 141   | 85    | 56    | 32      | 576     | 318   | 258   | 149     | 574   | 317   | 257   | 148     | 155   | 93    | 62    | 40      | 140   | 86    | 54    | 35      | 56    | 31    | 25    | 14      | 46  | 27    | 19    | 9       |
|           | 9月    | 152       | 86    | 66    | 39      | 152   | 86    | 66    | 39      | 596     | 329   | 267   | 156     | 595   | 328   | 267   | 156     | 177   | 84    | 93    | 59      | 169   | 82    | 87    | 56      | 58    | 39    | 19    | 9       | 55  | 38    | 17    | 9       |
|           | 上半期   | 914       | 499   | 415   | 240     | 908   | 495   | 413   | 239     | 3,641   | 1,890 | 1,751 | 1,019   | 3,622 | 1,879 | 1,743 | 1,013   | 1,052 | 556   | 496   | 273     | 982   | 531   | 451   | 243     | 381   | 213   | 168   | 77      | 351 | 201   | 150   | 65      |
|           | 10月   | 142       | 75    | 67    | 32      | 141   | 75    | 66    | 31      | 579     | 298   | 281   | 158     | 577   | 298   | 279   | 156     | 192   | 112   | 80    | 34      | 180   | 112   | 68    | 24      | 69    | 40    | 29    | 11      | 66  | 40    | 26    | 11      |
|           | 11月   | 144       | 85    | 59    | 35      | 141   | 85    | 56    | 32      | 567     | 302   | 265   | 150     | 564   | 302   | 262   | 147     | 182   | 103   | 79    | 40      | 159   | 101   | 58    | 24      | 69    | 36    | 33    | 13      | 61  | 36    | 25    | 7       |
|           | 12月   | 166       | 77    | 89    | 52      | 139   | 74    | 65    | 30      | 578     | 296   | 282   | 169     | 551   | 293   | 258   | 147     | 148   | 93    | 55    | 21      | 134   | 87    | 47    | 17      | 60    | 30    | 30    | 16      | 53  | 30    | 23    | 10      |
|           | 1月    | 177       | 82    | 95    | 58      | 160   | 77    | 83    | 49      | 576     | 291   | 285   | 166     | 556   | 286   | 270   | 154     | 163   | 95    | 68    | 23      | 155   | 94    | 61    | 19      | 61    | 39    | 22    | 6       | 56  | 35    | 21    | 6       |
|           | 2月    | 184       | 96    | 88    | 49      | 182   | 96    | 86    | 48      | 605     | 304   | 301   | 174     | 575   | 301   | 274   | 151     | 173   | 103   | 70    | 28      | 169   | 101   | 68    | 27      | 59    | 38    | 21    | 8       | 57  | 37    | 20    | 7       |
|           | 3月    | 202       | 105   | 97    | 50      | 199   | 105   | 94    | 47      | 666     | 335   | 331   | 179     | 645   | 330   | 315   | 167     | 238   | 124   | 114   | 52      | 231   | 121   | 110   | 50      | 76    | 44    | 32    | 14      | 76  | 44    | 32    | 14      |
|           | 下半期   | 1,015     | 520   | 495   | 276     | 962   | 512   | 450   | 237     | 3,571   | 1,826 | 1,745 | 996     | 3,468 | 1,810 | 1,658 | 922     | 1,096 | 630   | 466   | 198     | 1,028 | 616   | 412   | 161     | 394   | 227   | 167   | 68      | 369 | 222   | 147   | 55      |
| 令和4年度     | 4月    | 203       | 119   | 84    | 50      | 200   | 118   | 82    | 49      | 682     | 363   | 319   | 176     | 673   | 362   | 311   | 170     | 198   | 115   | 83    | 42      | 196   | 114   | 82    | 41      | 97    | 62    | 35    | 17      | 95  | 62    | 33    | 16      |
|           | 5月    | 162       | 87    | 75    | 33      | 161   | 87    | 74    | 32      | 646     | 341   | 305   | 145     | 643   | 341   | 302   | 145     | 178   | 98    | 80    | 37      | 173   | 96    | 77    | 34      | 67    | 40    | 27    | 10      | 65  | 38    | 27    | 10      |
|           | 6月    | 156       | 86    | 70    | 45      | 154   | 84    | 70    | 45      | 617     | 329   | 288   | 164     | 611   | 326   | 285   | 162     | 225   | 139   | 86    | 40      | 222   | 139   | 83    | 37      | 73    | 38    | 35    | 15      | 70  | 38    | 32    | 12      |
|           | 7月    | 114       | 63    | 51    | 22      | 113   | 63    | 50    | 21      | 565     | 299   | 266   | 152     | 561   | 297   | 264   | 150     | 147   | 71    | 76    | 31      | 145   | 71    | 74    | 29      | 73    | 47    | 26    | 12      | 73  | 47    | 26    | 12      |
|           | 8月    | 155       | 87    | 68    | 34      | 155   | 87    | 68    | 34      | 553     | 296   | 257   | 142     | 549   | 293   | 256   | 141     | 133   | 79    | 54    | 22      | 124   | 76    | 48    | 19      | 53    | 32    | 21    | 9       | 46  | 30    | 16    | 7       |
|           | 9月    | 143       | 83    | 60    | 31      | 142   | 83    | 59    | 30      | 555     | 299   | 256   | 148     | 553   | 299   | 254   | 146     | 156   | 84    | 72    | 36      | 141   | 80    | 61    | 28      | 67    | 35    | 32    | 16      | 60  | 34    | 26    | 12      |
|           | 上半期   | 933       | 525   | 408   | 215     | 925   | 522   | 403   | 211     | 3,618   | 1,927 | 1,691 | 927     | 3,590 | 1,918 | 1,672 | 914     | 1,037 | 586   | 451   | 208     | 1,001 | 576   | 425   | 188     | 430   | 254   | 176   | 79      | 409 | 249   | 160   | 69      |
|           | 10月   | 154       | 81    | 73    | 44      | 152   | 81    | 71    | 42      | 552     | 295   | 257   | 151     | 549   | 295   | 254   | 148     | 133   | 71    | 62    | 36      | 129   | 70    | 59    | 33      | 74    | 39    | 35    | 24      | 69  | 37    | 32    | 21      |
|           | 11月   | 128       | 58    | 70    | 39      | 121   | 58    | 63    | 32      | 513     | 269   | 244   | 134     | 505   | 269   | 236   | 126     | 124   | 68    | 56    | 23      | 115   | 66    | 49    | 19      | 61    | 31    | 30    | 10      | 56  | 30    | 26    | 8       |
|           | 12月   | 110       | 59    | 51    | 34      | 95    | 58    | 37    | 20      | 487     | 263   | 224   | 131     | 470   | 262   | 208   | 115     | 74    | 51    | 23    | 9       | 71    | 50    | 21    | 8       | 31    | 21    | 10    | 2       | 29  | 21    | 8     | 1       |
|           | 1月    | 190       | 92    | 98    | 54      | 172   | 89    | 83    | 41      | 535     | 280   | 255   | 145     | 510   | 277   | 233   | 125     | 140   | 100   | 40    | 19      | 137   | 98    | 39    | 18      | 46    | 33    | 13    | 8       | 43  | 31    | 12    | 8       |
|           | 2月    | 191       | 111   | 80    | 41      | 190   | 111   | 79    | 40      | 607     | 322   | 285   | 156     | 585   | 321   | 264   | 135     | 154   | 88    | 66    | 23      | 151   | 86    | 65    | 22      | 58    | 38    | 20    | 9       | 58  | 38    | 20    | 9       |
|           | 3月    | 196       | 114   | 82    | 46      | 194   | 114   | 80    | 44      | 661     | 352   | 309   | 164     | 640   | 349   | 291   | 148     | 184   | 102   | 82    | 31      | 178   | 97    | 81    | 30      | 95    | 58    | 37    | 9       | 92  | 55    | 37    | 9       |
|           | 下半期   | 969       | 515   | 454   | 258     | 924   | 511   | 413   | 219     | 3,355   | 1,781 | 1,574 | 881     | 3,259 | 1,773 | 1,486 | 797     | 809   | 480   | 329   | 141     | 781   | 467   | 314   | 130     | 365   | 220   | 145   | 62      | 347 | 212   | 135   | 56      |
| 累計        | 1,902 | 1,040     | 862   | 473   | 1,849   | 1,033 | 816   | 430   | 6,973   | 3,708   | 3,265 | 1,808 | 6,849   | 3,691 | 3,158 | 1,711 | 1,846   | 1,066 | 780   | 349   | 1,782   | 1,043 | 739   | 318   | 795     | 474   | 321   | 141   | 756     | 461 | 295   | 125   |         |

注) 一般は常用及び臨時・季節を合わせた数値。一般・常用ともパートは含んでいない。

## 雇用保険主要指標（給付関係）

ハローワーク村上

| 項目<br>月別          | 一般求職者給付      |        |            |        |                |        |              | 高年齢求職者給付     |        |        |        | 短期特例一時金      |        |         |        | 再就職手当   |        |             | 常用就職支度手当 |        |             |     |
|-------------------|--------------|--------|------------|--------|----------------|--------|--------------|--------------|--------|--------|--------|--------------|--------|---------|--------|---------|--------|-------------|----------|--------|-------------|-----|
|                   | 受給資格<br>決定件数 | 前年比    | 初回<br>受給者数 | 前年比    | 受給者実人員<br>(基本) | 前年比    | 支給総額<br>(千円) | 受給資格<br>決定件数 | 前年比    | 受給者数   | 前年比    | 受給資格<br>決定件数 | 前年比    | 受給者数    | 前年比    | 受給人員    | 前年比    | 支給額<br>(千円) | 受給人員     | 前年比    | 支給額<br>(千円) |     |
| 平成 29 年度          | 863          | 7.7    | 596        | ▲ 4.0  | 2,347          | ▲ 6.8  | 265,652      | 174          | 35.9   | 171    | 36.8   | 103          | ▲ 4.6  | 103     | ▲ 7.2  | 341     | ▲ 5.3  | 115,870     | 8        | ▲ 27.3 | 1,059       |     |
| 平成 30 年度          | 794          | ▲ 8.0  | 610        | 2.3    | 2,373          | 1.1    | 270,114      | 176          | 1.1    | 179    | 4.7    | 105          | 1.9    | 103     | 0.0    | 375     | 10.0   | 132,000     | 3        | ▲ 62.5 | 463         |     |
| 平成 元 年度           | 859          | 8.2    | 602        | ▲ 1.3  | 2,409          | 1.5    | 277,183      | 233          | 32.4   | 234    | 30.7   | 88           | ▲ 16.2 | 89      | ▲ 13.6 | 347     | ▲ 7.5  | 131,175     | 1        | ▲ 66.7 | 134         |     |
| 令和 2 年度           | 838          | ▲ 2.4  | 721        | 19.8   | 2,971          | 23.3   | 408,694      | 283          | 21.5   | 279    | 19.2   | 83           | ▲ 5.7  | 82      | ▲ 7.9  | 267     | ▲ 23.1 | 98,429      | 6        | 500.0  | 938         |     |
| 令和 3 年度           | ※ 791        | ▲ 5.6  | 675        | ▲ 6.4  | 3,119          | 5.0    | 375,837      | 311          | 9.9    | 308    | 10.4   | 60           | ▲ 27.7 | 61      | ▲ 25.6 | 295     | 10.5   | 109,415     | 7        | 16.7   | 1,226       |     |
| 令和<br>3<br>年<br>度 | 3 年 4 月      | ※ 128  | 3.2        | 80     | 70.2           | 284    | 44.9         | 34,839       | 54     | 28.6   | 52     | 57.6         | 2      | ▲ 66.7  | 4      | ▲ 20.0  | 27     | ▲ 15.6      | 11,677   | 2      | 100.0       | 418 |
|                   | 5 月          | ※ 85   | ▲ 9.6      | 81     | 0.0            | 253    | 27.1         | 28,467       | 14     | ▲ 50.0 | 19     | ▲ 32.1       | 2      | 0.0     | 0      | ▲ 100.0 | 35     | 16.7        | 13,372   | 0      | -           | 0   |
|                   | 6 月          | ※ 76   | 13.4       | 59     | ▲ 11.9         | 294    | 11.8         | 37,860       | 17     | 21.4   | 17     | ▲ 29.2       | 0      | -       | 2      | 0.0     | 37     | 60.9        | 12,684   | 0      | ▲ 100.0     | 0   |
|                   | 7 月          | ※ 51   | ▲ 33.8     | 78     | ▲ 6.0          | 310    | 5.8          | 37,006       | 14     | ▲ 17.6 | 17     | 13.3         | 0      | ▲ 100.0 | 0      | -       | 25     | 13.6        | 9,690    | 0      | ▲ 100.0     | 0   |
|                   | 8 月          | ※ 49   | 4.3        | 53     | ▲ 32.1         | 310    | ▲ 0.3        | 37,033       | 17     | 13.3   | 13     | ▲ 7.1        | 1      | -       | 0      | ▲ 100.0 | 26     | 23.8        | 9,228    | 0      | -           | 0   |
|                   | 9 月          | ※ 80   | 48.1       | 51     | 6.3            | 296    | ▲ 0.3        | 35,533       | 41     | 141.2  | 36     | 80.0         | 0      | -       | 1      | -       | 26     | 73.3        | 9,186    | 0      | -           | 0   |
|                   | 上半期計         | ※ 469  | 1.3        | 402    | ▲ 0.5          | 1,747  | 12.1         | 210,738      | 157    | 18.0   | 154    | 14.9         | 5      | ▲ 44.4  | 7      | ▲ 30.0  | 176    | 23.1        | 65,837   | 2      | ▲ 33.3      | 418 |
|                   | 10 月         | ※ 53   | ▲ 7.0      | 56     | 27.3           | 278    | 4.5          | 31,030       | 18     | ▲ 30.8 | 24     | 0.0          | 1      | 0.0     | 1      | 0.0     | 24     | ▲ 29.4      | 8,313    | 0      | ▲ 100.0     | 0   |
|                   | 11 月         | ※ 39   | ▲ 17.0     | 41     | 5.1            | 256    | 6.2          | 30,664       | 16     | 0.0    | 12     | ▲ 33.3       | 3      | ▲ 25.0  | 2      | -       | 23     | 4.5         | 9,368    | 2      | 100.0       | 363 |
|                   | 12 月         | ※ 52   | ▲ 3.7      | 44     | ▲ 12.0         | 234    | 6.4          | 27,414       | 40     | 17.6   | 39     | 129.4        | 28     | ▲ 12.5  | 3      | ▲ 57.1  | 18     | 12.5        | 6,427    | 2      | 100.0       | 350 |
|                   | 4 年 1 月      | ※ 63   | 5.0        | 46     | 7.0            | 215    | 0.9          | 28,121       | 33     | 26.9   | 35     | ▲ 5.4        | 17     | ▲ 46.9  | 25     | ▲ 13.8  | 19     | 0.0         | 6,821    | 1      | -           | 95  |
|                   | 2 月          | ※ 60   | ▲ 36.8     | 39     | ▲ 20.4         | 193    | ▲ 7.7        | 22,035       | 21     | ▲ 27.6 | 22     | ▲ 24.1       | 2      | ▲ 33.3  | 17     | ▲ 46.9  | 17     | ▲ 5.6       | 6,994    | 0      | -           | 0   |
|                   | 3 月          | ※ 55   | ▲ 11.3     | 47     | ▲ 48.9         | 196    | ▲ 25.5       | 25,834       | 26     | 36.8   | 22     | 10.0         | 4      | 100.0   | 6      | 100.0   | 18     | 20.0        | 5,655    | 0      | -           | 0   |
| 下半期計              | ※ 322        | ▲ 14.1 | 273        | ▲ 13.9 | 1,372          | ▲ 2.8  | 165,099      | 154          | 2.7    | 154    | 6.2    | 55           | ▲ 25.7 | 54      | ▲ 25.0 | 119     | ▲ 4.0  | 43,578      | 5        | 66.7   | 808         |     |
| 令和<br>4<br>年<br>度 | 4 年 4 月      | ※ 98   | ▲ 23.4     | 75     | ▲ 6.3          | 218    | ▲ 23.2       | 26,861       | 47     | ▲ 13.0 | 41     | ▲ 21.2       | 3      | 50.0    | 0      | ▲ 100.0 | 21     | ▲ 22.2      | 8,696    | 0      | ▲ 100.0     | 0   |
|                   | 5 月          | ※ 79   | ▲ 7.1      | 58     | ▲ 28.4         | 200    | ▲ 20.9       | 21,858       | 28     | 100.0  | 34     | 78.9         | 1      | ▲ 50.0  | 4      | -       | 27     | ▲ 22.9      | 12,531   | 2      | -           | 403 |
|                   | 6 月          | ※ 59   | ▲ 22.4     | 58     | ▲ 1.7          | 222    | ▲ 24.5       | 29,434       | 21     | 23.5   | 19     | 11.8         | 2      | -       | 1      | ▲ 50.0  | 27     | ▲ 27.0      | 10,704   | 0      | -           | 0   |
|                   | 7 月          | ※ 47   | ▲ 7.8      | 54     | ▲ 30.8         | 224    | ▲ 27.7       | 26,881       | 4      | ▲ 71.4 | 15     | ▲ 11.8       | 2      | -       | 2      | -       | 24     | ▲ 4.0       | 9,014    | 0      | -           | 0   |
|                   | 8 月          | ※ 54   | 10.2       | 47     | ▲ 11.3         | 234    | ▲ 24.5       | 32,005       | 13     | ▲ 23.5 | 11     | ▲ 15.4       | 0      | ▲ 100.0 | 1      | -       | 23     | ▲ 11.5      | 7,405    | 0      | -           | 0   |
|                   | 9 月          | ※ 62   | ▲ 22.5     | 43     | ▲ 15.7         | 219    | ▲ 26.0       | 26,755       | 10     | ▲ 75.6 | 11     | ▲ 69.4       | 0      | -       | 0      | ▲ 100.0 | 20     | ▲ 23.1      | 5,783    | 0      | -           | 0   |
|                   | 上半期計         | ※ 399  | ▲ 14.9     | 335    | ▲ 16.7         | 1,317  | ▲ 24.6       | 163,795      | 123    | ▲ 21.7 | 131    | ▲ 14.9       | 8      | 60.0    | 8      | 14.3    | 142    | ▲ 19.3      | 54,133   | 2      | 0.0         | 403 |
|                   | 10 月         | ※ 51   | ▲ 3.8      | 48     | ▲ 14.3         | 210    | ▲ 24.5       | 23,393       | 31     | 72.2   | 23     | ▲ 4.2        | 2      | 100.0   | 0      | ▲ 100.0 | 23     | ▲ 4.2       | 8,196    | 1      | -           | 177 |
|                   | 11 月         | ※ 45   | 15.4       | 45     | 9.8            | 191    | ▲ 25.4       | 23,111       | 14     | ▲ 12.5 | 21     | 75.0         | 7      | 133.3   | 5      | 150.0   | 22     | ▲ 4.3       | 8,412    | 0      | ▲ 100.0     | 0   |
|                   | 12 月         | ※ 32   | ▲ 38.5     | 41     | ▲ 6.8          | 192    | ▲ 17.9       | 20,286       | 21     | ▲ 47.5 | 22     | ▲ 43.6       | 16     | ▲ 42.9  | 7      | 133.3   | 17     | ▲ 5.6       | 6,892    | 0      | ▲ 100.0     | 0   |
|                   | 5 年 1 月      | ※ 72   | 14.3       | 29     | ▲ 37.0         | 180    | ▲ 16.3       | 24,086       | 37     | 12.1   | 29     | ▲ 17.1       | 22     | 29.4    | 17     | ▲ 32.0  | 7      | ▲ 63.2      | 3,282    | 0      | ▲ 100.0     | 0   |
|                   | 2 月          | ※ 65   | 8.3        | 55     | 41.0           | 197    | 2.1          | 21,838       | 16     | ▲ 23.8 | 21     | ▲ 4.5        | 1      | ▲ 50.0  | 18     | 5.9     | 15     | ▲ 11.8      | 5,494    | 0      | -           | 0   |
|                   | 3 月          | ※ 68   | 23.6       | 43     | ▲ 8.5          | 183    | ▲ 6.6        | 23,681       | 31     | 19.2   | 14     | ▲ 36.4       | 2      | ▲ 50.0  | 3      | ▲ 50.0  | 27     | 50.0        | 8,504    | 0      | -           | 0   |
| 下半期計              | 333          | 3.4    | 261        | ▲ 4.4  | 1,153          | ▲ 16.0 | 136,395      | 150          | ▲ 2.6  | 130    | ▲ 15.6 | 50           | ▲ 9.1  | 50      | ▲ 7.4  | 111     | ▲ 6.7  | 40,779      | 1        | ▲ 80.0 | 177         |     |
| 当月までの計            | ※ 732        | ▲ 7.5  | 596        | ▲ 11.7 | 2,470          | ▲ 20.8 | 300,190      | 273          | ▲ 12.2 | 261    | ▲ 15.3 | 58           | ▲ 3.3  | 58      | ▲ 4.9  | 253     | ▲ 14.2 | 94,912      | 3        | ▲ 57.1 | 580         |     |
| 前年同月の計            | ※ 791        | *      | 675        | *      | 3,119          | *      | 375,837      | 311          | *      | 308    | *      | 60           | *      | 61      | *      | 295     | *      | 109,415     | 7        | *      | 1,226       |     |

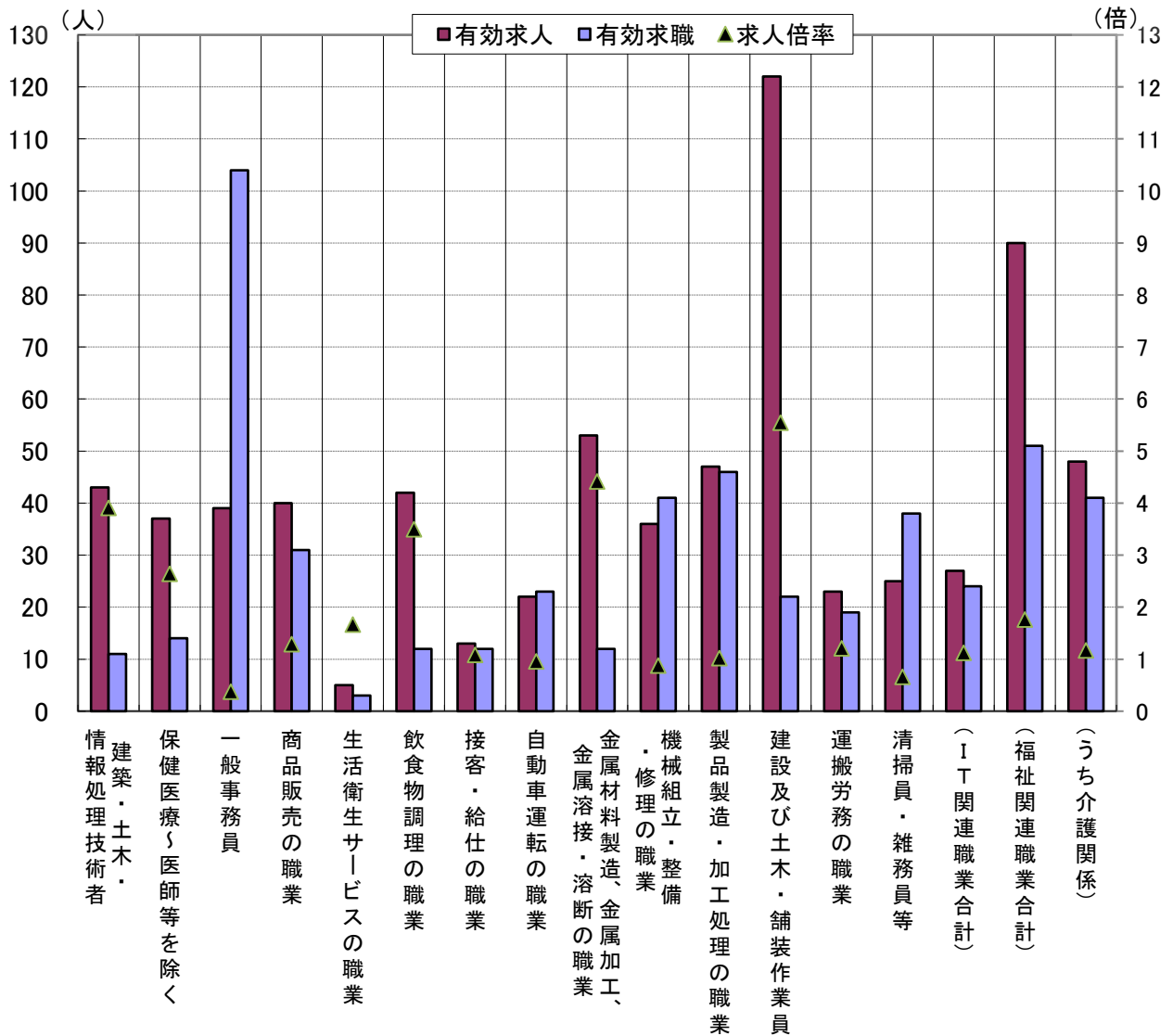
※速報値であり、修正があり得る



# 求人・求職バランスシート(常用)

## (主な職業中分類別)

令和5年3月



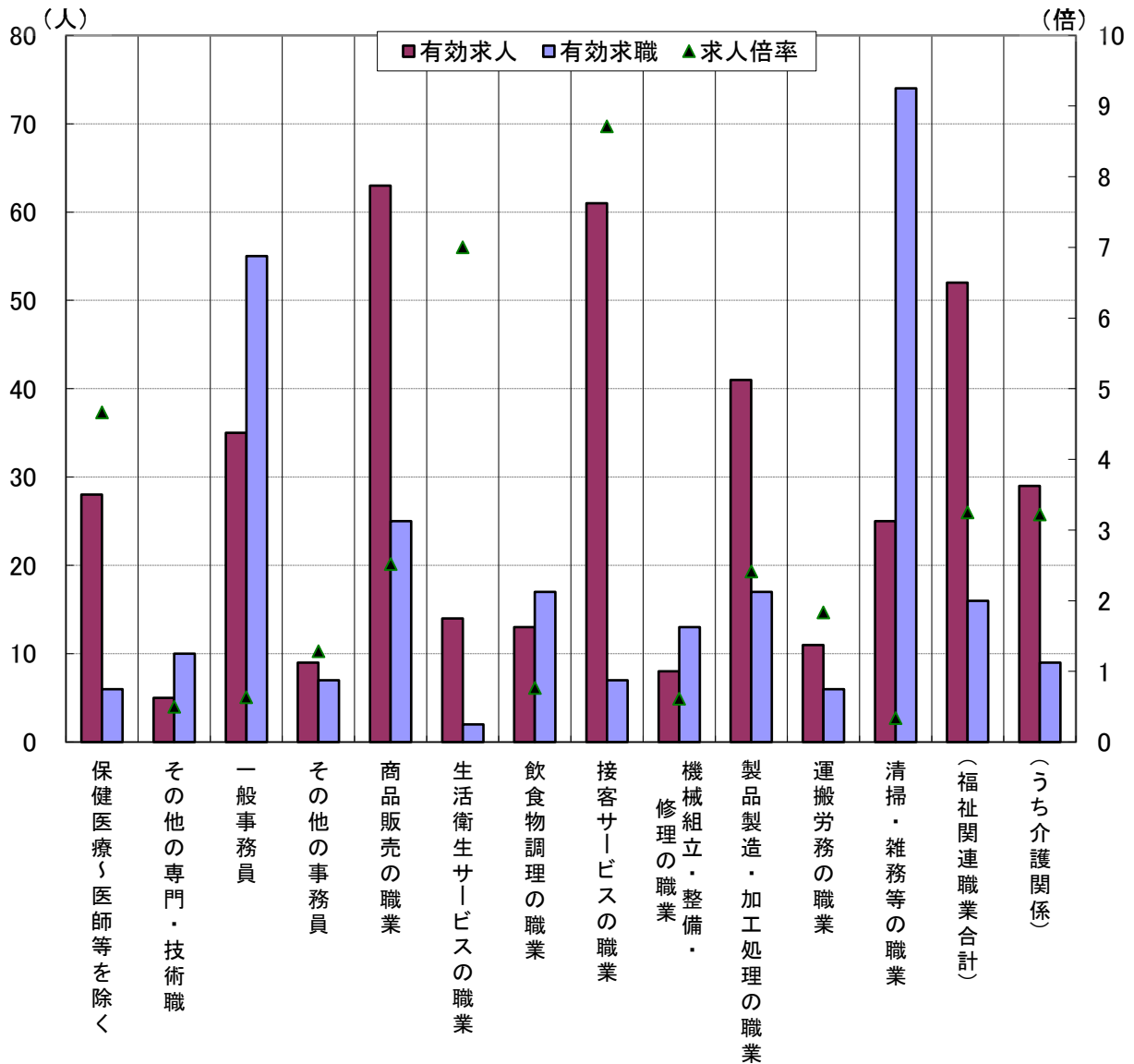
|      | 情報処理技術者 | 建築・土木・保健医療く医師等を除く | 一般事務員 | 商品販売の職業 | 生活衛生サービスの職業 | 飲食物調理の職業 | 接客・給仕の職業 | 自動車運転の職業 | 金属材料製造、金属加工、金属溶接・溶断の職業 | 機械組立・整備・修理の職業 | 製品製造・加工処理の職業 | 建設及び土木・舗装作業員 | 運搬労務の職業 | 清掃員・雑務員等 | (IT関連職業合計) | (福祉関連職業合計) | うち介護関係 | 計    |
|------|---------|-------------------|-------|---------|-------------|----------|----------|----------|------------------------|---------------|--------------|--------------|---------|----------|------------|------------|--------|------|
| 有効求人 | 43      | 37                | 39    | 40      | 5           | 42       | 13       | 22       | 53                     | 36            | 47           | 122          | 23      | 25       | 27         | 90         | 48     | 803  |
| 有効求職 | 11      | 14                | 104   | 31      | 3           | 12       | 12       | 23       | 12                     | 41            | 46           | 22           | 19      | 38       | 24         | 51         | 41     | 640  |
| 求人倍率 | 3.91    | 2.64              | 0.38  | 1.29    | 1.67        | 3.50     | 1.08     | 0.96     | 4.42                   | 0.88          | 1.02         | 5.5          | 1.21    | 0.66     | 1.13       | 1.76       | 1.17   | 1.25 |

\* 求人数・求職数は左目盛(人)、求人倍率は右目盛(倍)  
 (注)新規学卒及びパートタイムを除いた常用について計上してある。

# 求人・求職バランスシート(常用的パート)

## (主な職業中分類別)

令和5年3月



|      | 保健医療(医師等を除く) | その他の専門・技術職 | 一般事務員 | その他の事務員 | 商品販売の職業 | 生活衛生サービスの職業 | 飲食物調理の職業 | 接客サービスの職業 | 機械組立・整備・修理の職業 | 加工処理の職業 | 運搬労務の職業 | 清掃・雑務等の職業 | (福祉関連職業合計) | うち介護関係 | 計    |
|------|--------------|------------|-------|---------|---------|-------------|----------|-----------|---------------|---------|---------|-----------|------------|--------|------|
| 有効求人 | 28           | 5          | 35    | 9       | 63      | 14          | 13       | 61        | 8             | 41      | 11      | 25        | 52         | 29     | 389  |
| 有効求職 | 6            | 10         | 55    | 7       | 25      | 2           | 17       | 7         | 13            | 17      | 6       | 74        | 16         | 9      | 397  |
| 求人倍率 | 4.67         | 0.50       | 0.64  | 1.29    | 2.52    | 7.00        | 0.76     | 8.71      | 0.62          | 2.41    | 1.83    | 0.34      | 3.25       | 3.22   | 0.98 |

\* 求人数・求職数は左目盛(人)、求人倍率は右目盛(倍)

(注) 「その他の専門・技術職」とは「保健医療」以外の専門・技術職をいい、「その他の事務員」とは「一般事務員」以外の事務員(例えば、会計事務員、営業・販売関連事務員等)をいう。

## 中途採用時賃金情報(産業別)

対象期間 令和5年1月～5年3月

| 産業別                           | 年 齢 計 |       |       | 24歳以下 |       |       | 25歳～34歳 |       |       | 35歳～44歳 |       |       | 45歳～54歳 |       |       | 55歳以上 |       |       |
|-------------------------------|-------|-------|-------|-------|-------|-------|---------|-------|-------|---------|-------|-------|---------|-------|-------|-------|-------|-------|
|                               | 村 上   | 新発田   | 新 潟   | 村 上   | 新発田   | 新 潟   | 村 上     | 新発田   | 新 潟   | 村 上     | 新発田   | 新 潟   | 村 上     | 新発田   | 新 潟   | 村 上   | 新発田   | 新 潟   |
| 産 業 計                         | 196   | 218   | 229   | 175   | 206   | 193   | 184     | 211   | 220   | 206     | 225   | 233   | 208     | 228   | 250   | 195   | 212   | 249   |
| 農 林 漁 業                       | ※ 242 | 198   | ※ 217 | ※ 0   | ※ 210 | ※ 180 | ※ 0     | 204   | ※ 0   | ※ 263   | ※ 194 | ※ 0   | ※ 0     | ※ 164 | ※ 270 | ※ 200 | ※ 199 | ※ 200 |
| 鉱 業、採石業、<br>砂 利 採 取 業         | ※ 245 | ※ 175 | 253   | ※ 0   | ※ 0   | ※ 0   | ※ 0     | ※ 0   | ※ 267 | ※ 245   | ※ 200 | ※ 253 | ※ 0     | ※ 163 | ※ 240 | ※ 0   | ※ 0   | ※ 0   |
| 建 設 業                         | 224   | 237   | 248   | ※ 186 | 229   | 198   | ※ 233   | 213   | 234   | ※ 238   | 244   | 267   | 214     | 240   | 277   | ※ 259 | 266   | 254   |
| 製 造 業                         | 172   | 225   | 247   | ※ 162 | 216   | 180   | 162     | 219   | 209   | 174     | 236   | 238   | 188     | 237   | 290   | 168   | ※ 208 | 344   |
| 電 気・ガ ス・<br>熱 供 給・水 道 業       | ※ 230 | ※ 0   | ※ 0   | ※ 0   | ※ 0   | ※ 0   | ※ 0     | ※ 0   | ※ 0   | ※ 0     | ※ 0   | ※ 0   | ※ 0     | ※ 0   | ※ 0   | ※ 230 | ※ 0   | ※ 0   |
| 情 報 通 信 業                     | ※ 0   | ※ 0   | 245   | ※ 0   | ※ 0   | 236   | ※ 0     | ※ 0   | 245   | ※ 0     | ※ 0   | ※ 234 | ※ 0     | ※ 0   | ※ 251 | ※ 0   | ※ 0   | ※ 359 |
| 運 輸 業、郵 便 業                   | 207   | 217   | 224   | ※ 185 | ※ 222 | 207   | ※ 170   | 228   | 224   | ※ 223   | 209   | 222   | ※ 220   | 216   | 232   | ※ 213 | ※ 216 | 218   |
| 卸 売 業、小 売 業                   | 159   | 208   | 217   | ※ 165 | 164   | 186   | ※ 160   | 193   | 223   | ※ 132   | 237   | 219   | ※ 190   | 195   | 231   | ※ 150 | 243   | 225   |
| 金 融 業、保 険 業                   | ※ 0   | ※ 0   | 191   | ※ 0   | ※ 0   | 194   | ※ 0     | ※ 0   | 189   | ※ 0     | ※ 0   | 205   | ※ 0     | ※ 0   | 198   | ※ 0   | ※ 0   | 161   |
| 不 動 産 業、物 品 賃 貸 業             | ※ 0   | ※ 243 | 244   | ※ 0   | ※ 0   | 222   | ※ 0     | ※ 180 | 220   | ※ 0     | ※ 0   | 256   | ※ 0     | ※ 0   | 334   | ※ 0   | ※ 305 | 200   |
| 学 術 研 究、<br>専 門・技 術 サ ー ビ ス 業 | ※ 177 | ※ 144 | 226   | ※ 0   | ※ 200 | 181   | ※ 157   | ※ 0   | 208   | ※ 197   | ※ 0   | 240   | ※ 0     | ※ 0   | 248   | ※ 0   | ※ 88  | 284   |
| 宿 泊 業、<br>飲 食 サ ー ビ ス 業       | ※ 171 | 190   | 212   | ※ 150 | ※ 164 | 223   | ※ 214   | ※ 139 | 205   | ※ 0     | ※ 258 | 211   | ※ 0     | ※ 243 | 208   | ※ 159 | ※ 156 | 209   |
| 生 活 関 連 サ ー ビ ス 業、<br>娯 楽 業   | ※ 158 | 182   | 193   | ※ 142 | ※ 200 | 191   | ※ 160   | 188   | 171   | ※ 165   | ※ 171 | 182   | ※ 0     | ※ 182 | ※ 261 | ※ 0   | ※ 157 | ※ 158 |
| 教 育、学 習 支 援 業                 | ※ 0   | ※ 230 | 228   | ※ 0   | ※ 0   | ※ 188 | ※ 0     | ※ 0   | 215   | ※ 0     | ※ 230 | 284   | ※ 0     | ※ 0   | ※ 259 | ※ 0   | ※ 0   | ※ 160 |
| 医 療、福 祉                       | 204   | 213   | 227   | ※ 194 | 175   | 199   | ※ 188   | 213   | 239   | 210     | 208   | 229   | ※ 230   | 247   | 226   | ※ 194 | ※ 203 | 219   |
| 複 合 サ ー ビ ス 事 業               | ※ 0   | ※ 0   | ※ 249 | ※ 0   | ※ 0   | ※ 180 | ※ 0     | ※ 0   | ※ 227 | ※ 0     | ※ 0   | ※ 0   | ※ 0     | ※ 0   | ※ 362 | ※ 0   | ※ 0   | ※ 0   |
| サ ー ビ ス 業<br>(他に分類されないもの)     | 231   | 198   | 209   | ※ 0   | ※ 199 | 187   | ※ 241   | ※ 240 | 202   | ※ 233   | 198   | 221   | ※ 230   | ※ 222 | 226   | ※ 220 | ※ 182 | 208   |
| 公 務・そ の 他                     | ※ 0   | ※ 0   | 389   | ※ 0   | ※ 0   | ※ 0   | ※ 0     | ※ 0   | ※ 210 | ※ 0     | ※ 0   | ※ 417 | ※ 0     | ※ 0   | ※ 405 | ※ 0   | ※ 0   | 474   |

利 用 上 の 注 意

(単位 千円)

- \* この情報の基礎データは「雇用保険資格取得届」の賃金です。
- \* 金額は毎月支給される固定的な賃金で、月々変動のあるものは含まれていません。
- \* 対象者が少ないデータもありますので注意してください。(※は5件以下。)

中途採用時賃金情報(職業別)

対象期間 令和5年1月～5年3月

| 年 齢<br>職 種 別        | 年 齢 計 |       |       | 24歳以下 |       |       | 25歳 ～ 34歳 |       |       | 35歳 ～ 44歳 |       |       | 45歳 ～ 54歳 |       |       | 55歳以上 |       |       |
|---------------------|-------|-------|-------|-------|-------|-------|-----------|-------|-------|-----------|-------|-------|-----------|-------|-------|-------|-------|-------|
|                     | 村 上   | 新 発 田 | 新 潟   | 村 上   | 新 発 田 | 新 潟   | 村 上       | 新 発 田 | 新 潟   | 村 上       | 新 発 田 | 新 潟   | 村 上       | 新 発 田 | 新 潟   | 村 上   | 新 発 田 | 新 潟   |
| 職 業 計               | 196   | 218   | 229   | 175   | 206   | 193   | 184       | 211   | 220   | 206       | 225   | 233   | 208       | 228   | 250   | 195   | 212   | 249   |
| 専 門 的 ・ 技 術 的 職 業   | 208   | 218   | 238 ※ | 208   | 202   | 187   | 161       | 218   | 238 ※ | 237       | 228   | 251 ※ | 232       | 225   | 256 ※ | 225   | 204   | 238   |
| 管 理 的 職 業           | ※ 0   | ※ 264 | 339   | ※ 0   | ※ 0   | ※ 171 | ※ 0       | ※ 278 | 239   | ※ 0       | ※ 402 | 283   | ※ 0       | ※ 0   | 434   | ※ 0   | ※ 100 | 405   |
| 事 務 的 職 業           | 186   | 204   | 250   | ※ 165 | 183   | 191   | ※ 157     | 212   | 212   | ※ 231     | 203   | 232   | ※ 165     | 201   | 284   | ※ 192 | ※ 237 | 361   |
| 販 売 の 職 業           | 175   | 217   | 216   | ※ 165 | 171   | 198   | ※ 158     | 197   | 213   | ※ 228     | 262   | 227   | ※ 161     | ※ 266 | 236   | ※ 160 | ※ 237 | 198   |
| サ ー ビ ス の 職 業       | 193   | 206   | 210   | ※ 157 | 181   | 201   | ※ 206     | 188   | 212   | 186       | 220   | 214   | ※ 277     | 217   | 211   | ※ 166 | 212   | 207   |
| 保 安 の 職 業           | ※ 225 | ※ 128 | 190   | ※ 0   | ※ 0   | 187   | ※ 0       | ※ 0   | 206   | ※ 0       | ※ 0   | 219   | ※ 0       | ※ 0   | 186   | ※ 225 | ※ 128 | 170   |
| 農 林 漁 業 の 職 業       | ※ 200 | 219   | ※ 217 | ※ 0   | ※ 230 | ※ 180 | ※ 0       | ※ 238 | ※ 237 | ※ 200     | ※ 220 | ※ 200 | ※ 0       | ※ 0   | ※ 270 | ※ 200 | ※ 199 | ※ 200 |
| 運 輸 ・ 通 信 の 職 業     | 218   | 218   | 229   | ※ 200 | ※ 216 | 198   | ※ 0       | 231   | 223   | ※ 229     | 218   | 235   | ※ 221     | 229   | 243   | ※ 216 | 178   | 221   |
| 生 産 工 程 ・ 労 務 の 職 業 | 193   | 227   | 221   | 172   | 226   | 189   | 209       | 208   | 215   | 189       | 231   | 239   | 206       | 238   | 239   | 182   | 243   | 221   |

利 用 上 の 注 意 (単位 千円)

- \* この情報の基礎データは「雇用保険資格取得届」の賃金です。
- \* 金額は毎月支給される固定的な賃金で、月々変動のあるものは含まれていません。
- \* 対象者が少ないデータもありますので注意してください。(※は5件以下。)

## 求人募集賃金・求職者希望賃金情報

令和5年3月

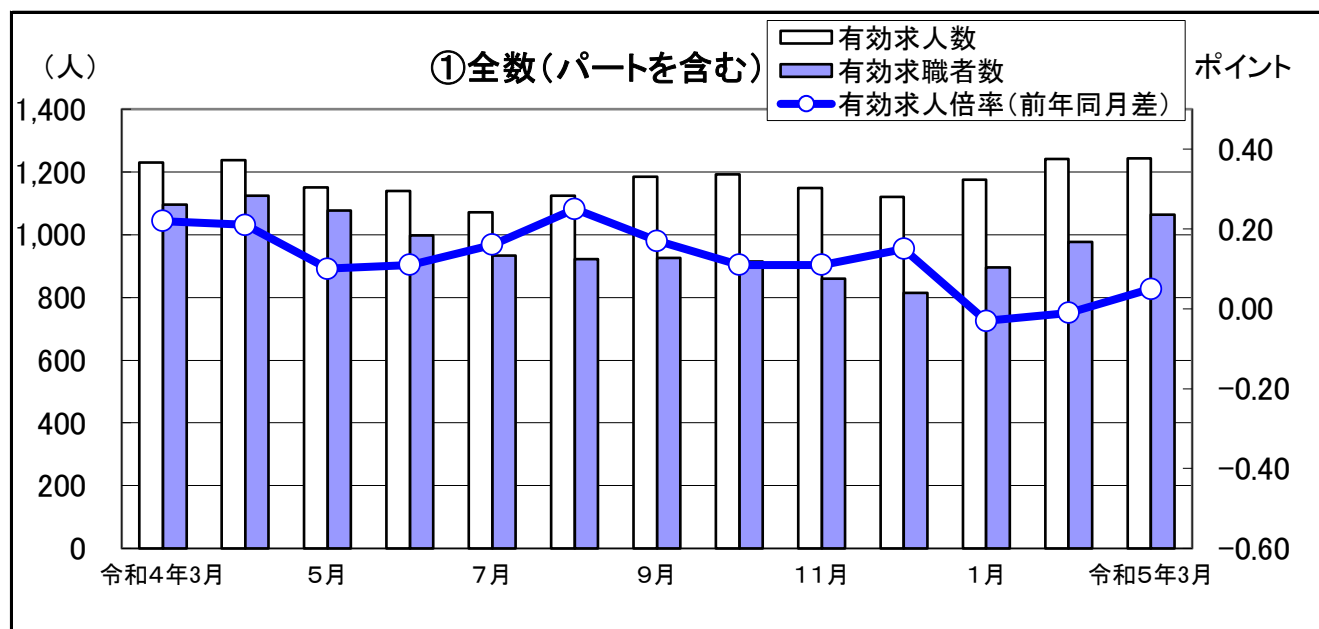
(単位:円)

| 雇用形態・求人<br>求職別 |           | 常 用            |                |                | 常用的パート       |            |            |
|----------------|-----------|----------------|----------------|----------------|--------------|------------|------------|
|                |           | 求人募集賃金         |                | 求職者希望賃金        | 求人募集賃金       |            | 求職者希望賃金    |
|                |           | 上限平均           | 下限平均           |                | 上限平均         | 下限平均       |            |
| 職業・年齢別         |           |                |                |                |              |            |            |
| 計              |           | <b>228,519</b> | <b>182,337</b> | <b>192,890</b> | <b>1,022</b> | <b>957</b> | <b>910</b> |
| 職<br>業<br>別    | 管理職       | 270,000        | 230,000        | 250,000        | -            | -          | -          |
|                | 専門・技術職    | 268,841        | 203,595        | 200,000        | 1,371        | 1,190      | 968        |
|                | 事務職       | 186,613        | 163,659        | 173,810        | 1,015        | 938        | 919        |
|                | 販売職       | 235,292        | 191,369        | 176,667        | 946          | 909        | 897        |
|                | サービス職     | 193,624        | 171,192        | 185,000        | 1,007        | 938        | 925        |
|                | 保安職       | 180,000        | 170,000        | -              | -            | -          | 890        |
|                | 農林漁業      | 238,130        | 192,680        | 203,333        | 950          | 890        | 950        |
|                | 生産工程      | 211,808        | 168,429        | 190,625        | 914          | 893        | 895        |
|                | 輸送・機械運転   | 248,256        | 196,323        | 225,556        | 1,080        | 1,080      | 890        |
|                | 建設・採掘     | 264,523        | 193,570        | 234,545        | 1,133        | 963        | -          |
|                | 運搬・清掃・包装等 | 182,229        | 161,179        | 169,167        | 958          | 929        | 903        |
| 計              |           | <b>228,519</b> | <b>182,336</b> | <b>192,890</b> | <b>1,021</b> | <b>957</b> | <b>910</b> |
| 年<br>齢<br>別    | 24歳以下     | 227,051        | 180,263        | 174,167        | 1,016        | 952        | 910        |
|                | 25～34歳    | 226,671        | 181,573        | 183,023        | 1,019        | 955        | 903        |
|                | 35～44歳    | 227,181        | 181,778        | 195,745        | 1,019        | 955        | 903        |
|                | 45～54歳    | 231,299        | 183,828        | 209,375        | 1,022        | 958        | 910        |
|                | 55歳以上     | 233,697        | 187,083        | 192,564        | 1,032        | 967        | 914        |

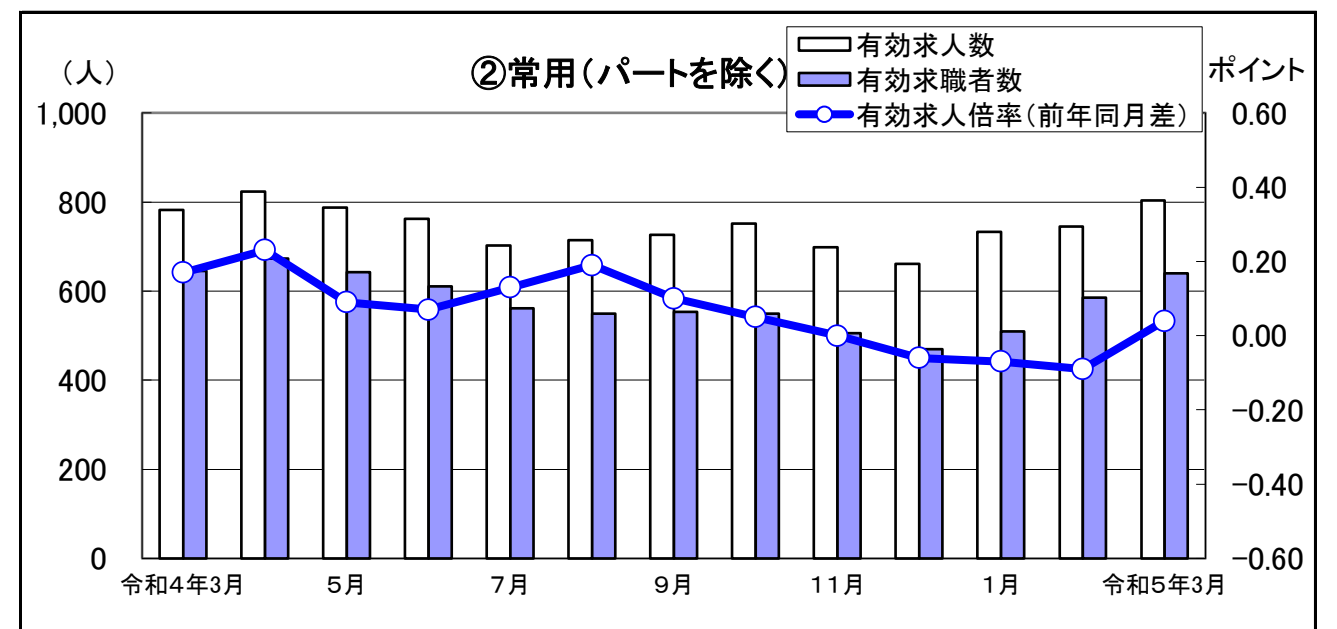
(注) 「求人募集賃金」は、1カ月間に受理した求人賃金(基本給+定期的に支払われる手当、時間外手当含まず)の平均値である。

「求職者希望賃金」は、1カ月間に新たに求職申込をした者の希望賃金の平均値である。

# 令和5年3月の雇用指数

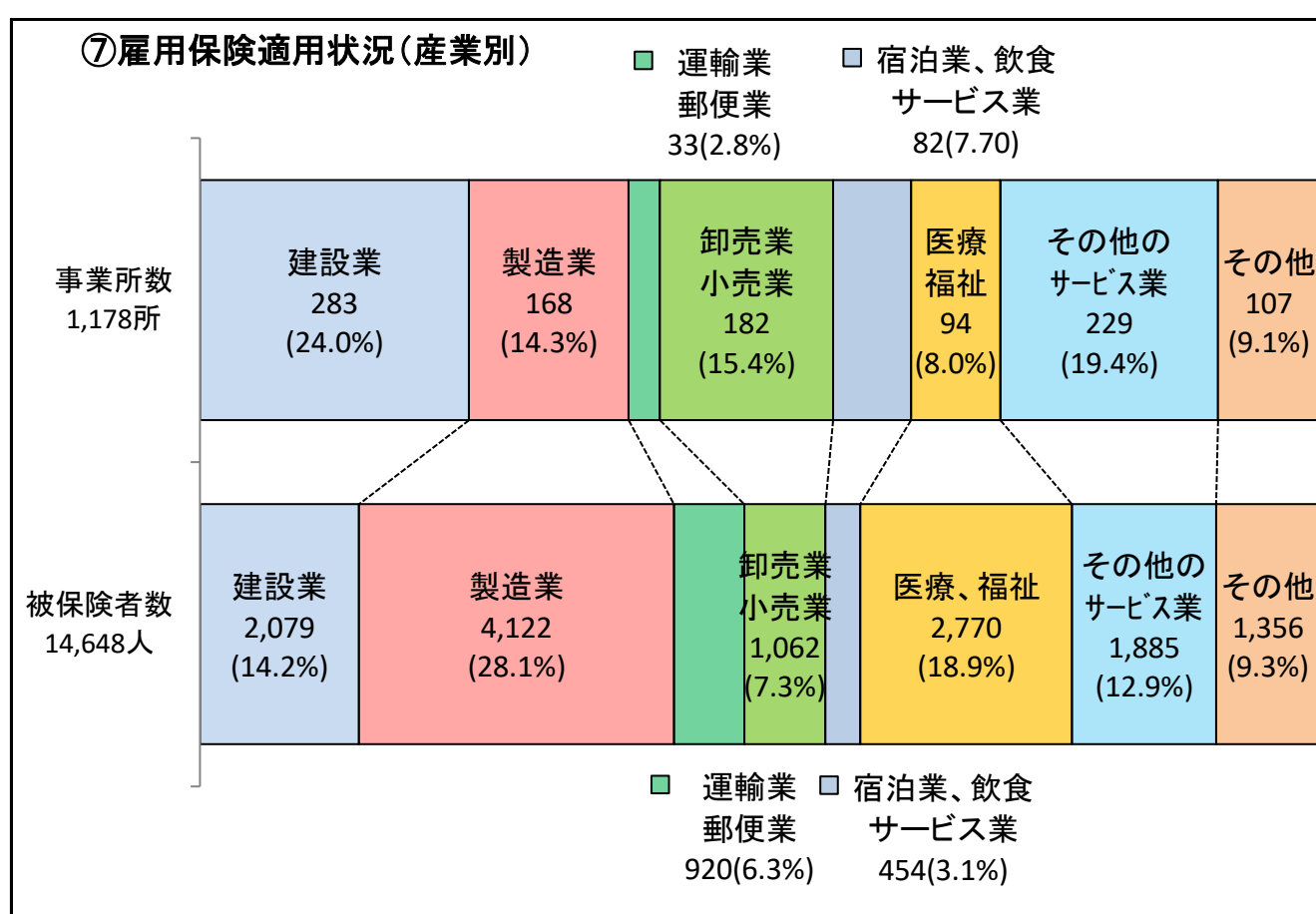
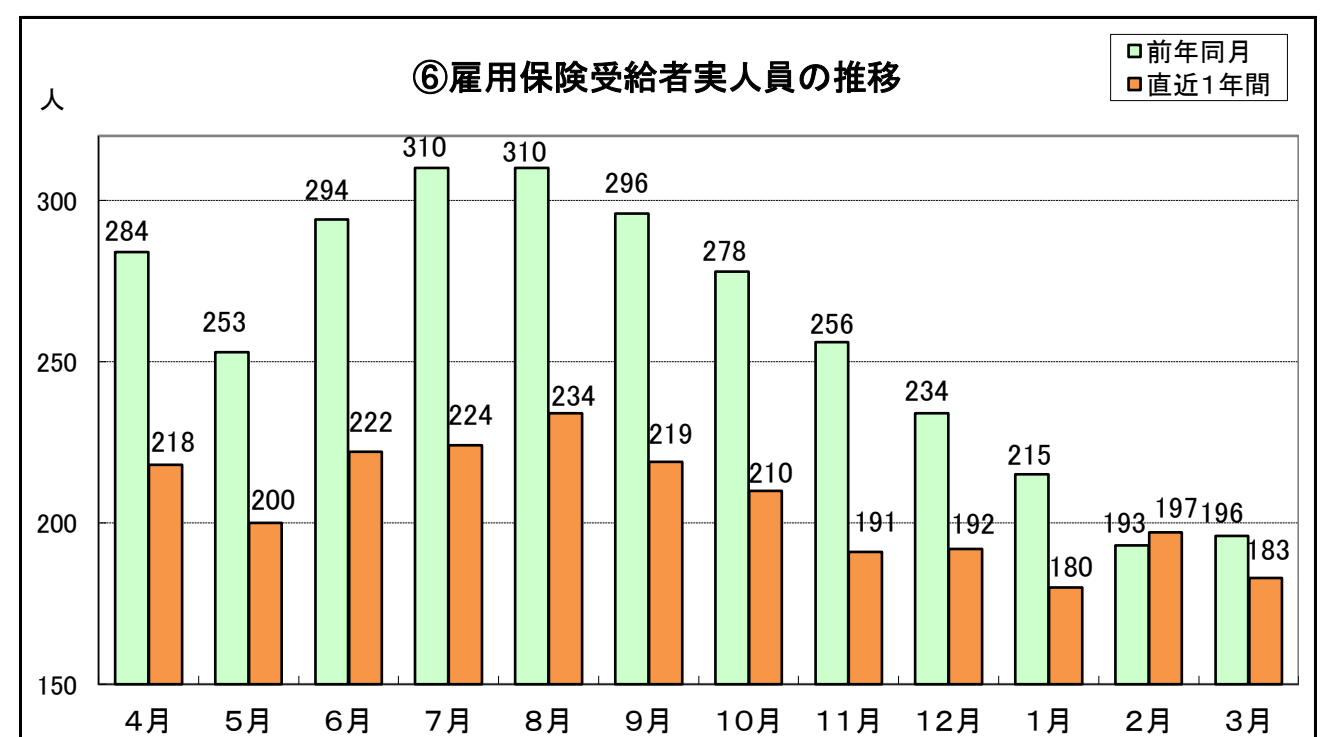
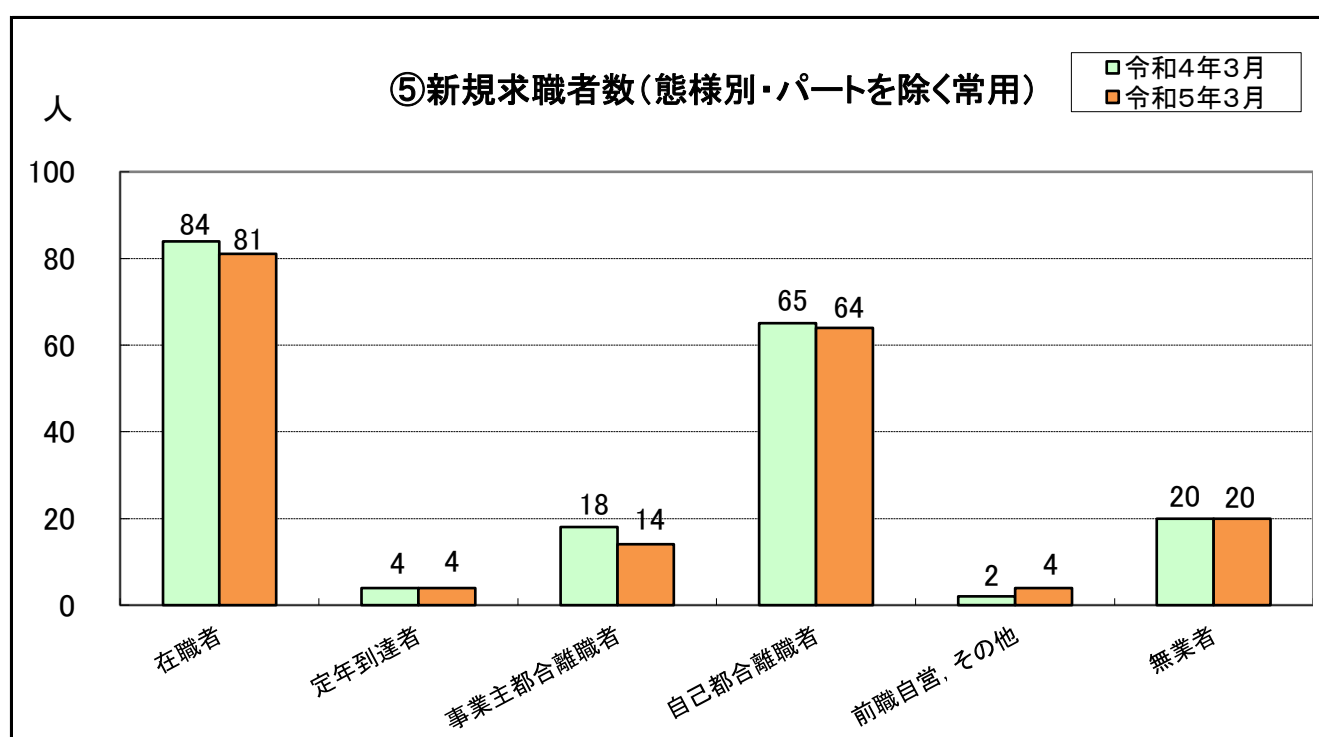
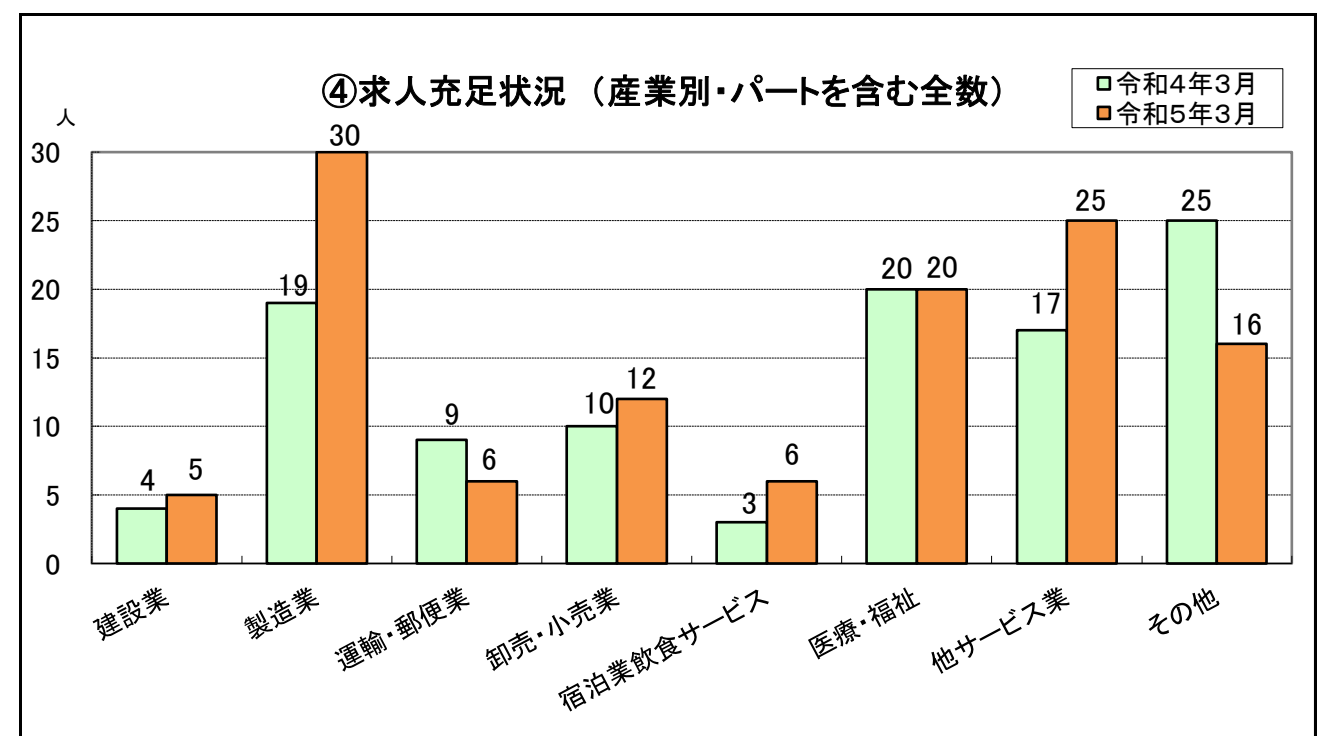
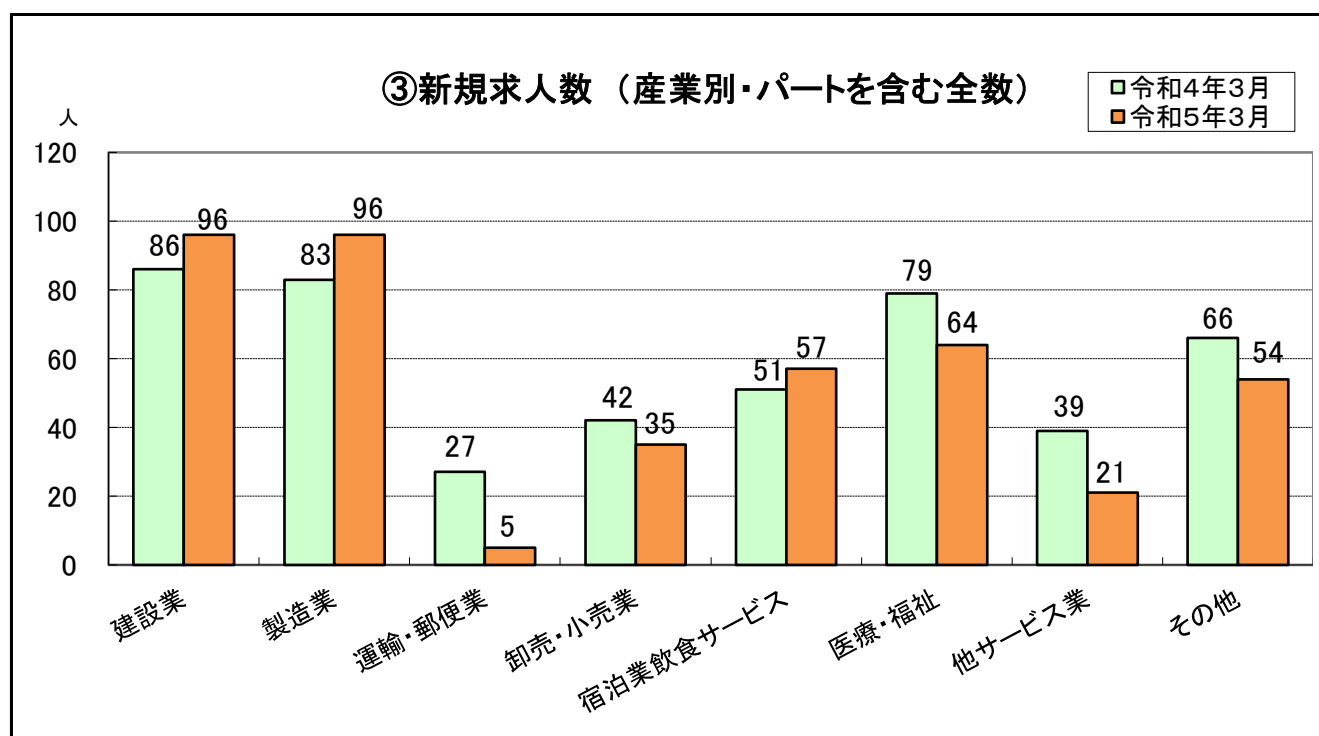


|        | 令和4年3月 | 4月    | 5月    | 6月    | 7月    | 8月    | 9月    | 10月   | 11月   | 12月   | 1月    | 2月    | 令和5年3月 |
|--------|--------|-------|-------|-------|-------|-------|-------|-------|-------|-------|-------|-------|--------|
| 有効求人人数 | 1,229  | 1,237 | 1,150 | 1,140 | 1,071 | 1,125 | 1,185 | 1,192 | 1,148 | 1,121 | 1,175 | 1,242 | 1,243  |
| 有効求職者数 | 1,095  | 1,125 | 1,076 | 998   | 933   | 922   | 926   | 914   | 859   | 814   | 895   | 977   | 1,063  |
| 有効求人倍率 | 1.12   | 1.10  | 1.07  | 1.14  | 1.15  | 1.22  | 1.28  | 1.30  | 1.34  | 1.38  | 1.31  | 1.27  | 1.17   |
| 新潟県    | 1.53   | 1.54  | 1.56  | 1.56  | 1.59  | 1.61  | 1.61  | 1.60  | 1.60  | 1.63  | 1.61  | 1.57  | 1.56   |



|        | 令和4年3月 | 4月   | 5月   | 6月   | 7月   | 8月   | 9月   | 10月  | 11月  | 12月  | 1月   | 2月   | 令和5年3月 |
|--------|--------|------|------|------|------|------|------|------|------|------|------|------|--------|
| 有効求人人数 | 782    | 824  | 788  | 762  | 703  | 714  | 726  | 751  | 699  | 661  | 733  | 745  | 803    |
| 有効求職者数 | 645    | 673  | 643  | 611  | 561  | 549  | 553  | 549  | 505  | 470  | 510  | 585  | 640    |
| 有効求人倍率 | 1.21   | 1.22 | 1.23 | 1.25 | 1.25 | 1.30 | 1.31 | 1.37 | 1.38 | 1.41 | 1.44 | 1.27 | 1.25   |
| 新潟県    | 1.61   | 1.56 | 1.56 | 1.63 | 1.70 | 1.73 | 1.75 | 1.75 | 1.77 | 1.85 | 1.82 | 1.74 | 1.67   |

※ ①の新潟県の有効求人倍率は季節調整済みの数値。その他の数値(②の新潟県有効求人倍率を含む)は実数。



## お知らせ

### 学卒求人受理説明会開催のご案内

- 日時 令和5年5月19日(金) 13:30~
- 場所 村上市民ふれあいセンター 2階 研修会議室  
村上市岩船3270番地
- 内容
  - ・令和5年3月高校卒業者の職業紹介状況
  - ・令和6年3月高校卒業者の求人申込み
  - ・公正な採用選考
  - ・事業所と学校の情報交換会 等

◎詳細は、ハローワーク村上までお問い合わせください。