

雇用統計情報

令和5年2月号

(令和5年1月内容分)

1月の求人倍率 (パートを含む全数)

新規求人倍率 1.67 倍
(対前年同月比 0.18ポイント低下)

有効求人倍率 1.31 倍
(対前年同月比 0.03ポイント低下)

新潟県全体の有効求人倍率 1.61 倍
(季節調整値)

村上公共職業安定所
(ハローワーク村上)

TEL 0254(53)4141 FAX 0254(53)5229
ホームページ <https://jsite.mhlw.go.jp/niiigata-hellowork/list/murakami.html>

ハローワーク村上 新潟ワークナビ

検索



< 目 次 >

| | | |
|---|----------------------------|------|
| 1 | 最近の雇用失業情勢 | 1~2 |
| 2 | 産業別・規模別新規求人状況（一般） | 3 |
| 3 | 産業別・規模別求人充足状況（一般） | 4 |
| 4 | 中高年齢者の職業紹介状況 | 5 |
| 5 | 雇用保険主要指数（給付関係） | 6 |
| 6 | 求人・求職バランスシート | 7~8 |
| 7 | 中途採用時賃金情報（令和4年10月～令和4年12月） | 9~10 |
| 8 | 求人募集賃金・求職者希望賃金情報 | 11 |
| 9 | 令和5年1月の雇用指数 | 12 |

< 用語の説明 >

1 一般

常用及び臨時・季節を合わせたものをいいます。

2 常用

雇用契約において雇用期間の定めがないか又は4か月以上の雇用期間が定められているもの（季節労働を除く。）をいいます。

3 臨時・季節

臨時とは、雇用契約において1か月以上4か月未満の雇用契約期間が定められているものをいい、季節とは、季節的な労働需要に対し、又は季節的な余暇を利用して一定の期間（4か月未満、4か月以上の別を問わない。）を定めて就労するものをいいます。

4 パートタイム

1週間の所定労働時間が同一の事業所に雇用されている通常の労働者の1週間の所定労働時間と比して短いものをいい、このうち雇用期間の定めがないか、又は4か月以上の雇用期間によって就労するものを「常用的パートタイム」、1か月以上4か月未満の雇用期間が定められているか、又は季節的に一定の期間を定めて就労するものを「臨時的パートタイム」といいます。

5 新規求職申込件数

期間中に新たに受理した求職申込み件数をいいます。求職の有効期間は翌々月の末までです。

6 月間有効求職者数

新規就職申込件数と前月から繰り越された就職未決定の求職者数の合計をいいます。

7 就職件数

求職者が安定所の紹介により就職した件数をいいます。

8 新規求人数

期間中に新たに受理した求人数をいいます。求人の有効期間は翌々月の末までです。

9 月間有効求人数

新規求人数と前月から繰り越された未充足の求人数の合計をいいます。

10 充足数

求人が安定所の紹介により求職者と結びついた件数をいいます。

最近の雇用失業情勢
(パートを含む全数)

ハローワーク村上

| 項目 年度・月 | 1 新規 | | | | | 2 有効 | | | | | | 3 紹介 | | | 4 就職 | | | | 5 企業整備状況 | | |
|------------|-------|--------|--------|--------|---------------|--------|--------|--------|--------|---------------|---------------|-----------|--------|------------|------------|-----|--------|------------|-----------|-----------|-----|
| | a 求人 | | b 求職 | | 新規求人倍率 a÷b | c 求人 | | d 求職 | | 有効求人倍率 c÷d | 新潟県 有効求人倍率 | e 紹介件数 | 前年同月比 | 紹介率 e÷b | f 就職件数 | | 前年同月比 | 就職率 f÷b | 事業所 件数 | 解雇 人員数 | |
| | 求人数 | 前年同月比 | 求職者数 | 前年同月比 | | 求人数 | 前年同月比 | 求職者数 | 前年同月比 | | | | | | うち 雇用保険 | 就職率 | | | | | |
| 単位 | 人 | % | 人 | % | 倍 | 人 | % | 人 | % | 倍 | 倍 | 件 | % | % | 件 | 件 | % | % | 件 | 人 | |
| 29年度 | 5,137 | 3.2 | 3,351 | ▲ 1.9 | 1.53 | 13,760 | 5.3 | 10,812 | ▲ 3.4 | 1.27 | 1.56 | 4,039 | ▲ 13.3 | 120.5 | 1,655 | 450 | ▲ 9.4 | 49.4 | 4 | 74 | |
| 30年度 | 5,152 | 0.3 | 3,262 | ▲ 2.7 | 1.58 | 14,196 | 3.2 | 10,946 | ▲ 1.2 | 1.30 | 1.70 | 3,919 | ▲ 3.0 | 120.1 | 1,673 | 496 | ▲ 1.1 | 51.3 | 5 | 33 | |
| 元年度 | 5,157 | 0.1 | 3,167 | ▲ 2.9 | 1.63 | 14,068 | ▲ 0.9 | 10,784 | ▲ 1.5 | 1.30 | 1.59 | 3,503 | ▲ 10.6 | 110.6 | 1,547 | 438 | ▲ 7.5 | 48.8 | 9 | 172 | |
| 2年度 | 4,264 | ▲ 17.3 | 3,128 | ▲ 1.2 | 1.36 | 11,719 | ▲ 16.7 | 12,024 | ▲ 11.5 | 0.97 | 1.22 | 3,339 | ▲ 4.7 | 106.7 | 1,314 | 378 | ▲ 15.1 | 42.0 | 8 | 75 | |
| 3年度 | 5,026 | 17.9 | 3,065 | ▲ 2.0 | 1.64 | 13,419 | 14.5 | 12,125 | 0.8 | 1.11 | 1.41 | 3,383 | 1.3 | 110.4 | 1,283 | 410 | ▲ 2.4 | 41.9 | 12 | 188 | |
| 令和3年度 | 年 月 | | | | | | | | | | | | | | | | | | | | |
| | 3 4 | 458 | 37.5 | 378 | ▲ 9.2 | 1.21 | 1,051 | ▲ 4.3 | 1,180 | 20.3 | 0.89 | 1.28 | 346 | 15.0 | 91.5 | 152 | 41 | 25.6 | 40.2 | 2 | 20 |
| | 5 | 324 | ▲ 25.9 | 198 | ▲ 10.4 | 1.64 | 1,014 | ▲ 5.1 | 1,047 | 11.6 | 0.97 | 1.30 | 238 | 15.5 | 120.2 | 94 | 34 | 13.3 | 47.5 | 2 | 14 |
| | 6 | 378 | 19.2 | 246 | ▲ 0.4 | 1.54 | 1,050 | 10.1 | 1,024 | 7.0 | 1.03 | 1.34 | 272 | 9.2 | 110.6 | 107 | 37 | 4.9 | 43.5 | 1 | 10 |
| | 7 | 381 | 1.6 | 207 | ▲ 15.9 | 1.84 | 955 | ▲ 5.6 | 965 | 0.5 | 0.99 | 1.37 | 274 | 0.4 | 132.4 | 104 | 37 | ▲ 1.0 | 50.2 | 0 | 0 |
| | 8 | 311 | ▲ 6.0 | 229 | ▲ 7.0 | 1.36 | 958 | 1.8 | 983 | ▲ 1.1 | 0.97 | 1.38 | 235 | ▲ 7.5 | 102.6 | 84 | 23 | 0.0 | 36.7 | 1 | 78 |
| | 9 | 487 | 45.8 | 240 | ▲ 13.7 | 2.03 | 1,116 | 17.4 | 1,008 | ▲ 0.1 | 1.11 | 1.41 | 303 | 10.6 | 126.3 | 96 | 33 | ▲ 21.3 | 40.0 | 1 | 14 |
| | 上半期計 | 2,339 | 10.0 | 1,498 | 1.0 | 1.56 | 6,144 | 2.0 | 6,207 | 6.3 | 0.99 | * | 1,668 | 7.1 | 111.3 | 637 | 205 | 3.2 | 42.5 | 7 | 136 |
| | 年 月 | | | | | | | | | | | | | | | | | | | | |
| | 10 | 440 | 4.3 | 219 | ▲ 16.7 | 2.01 | 1,165 | 16.6 | 983 | ▲ 4.0 | 1.19 | 1.43 | 310 | 1.0 | 141.6 | 105 | 45 | ▲ 16.7 | 47.9 | 0 | 0 |
| 11 | 434 | 20.2 | 226 | ▲ 1.8 | 1.92 | 1,186 | 17.2 | 961 | ▲ 2.8 | 1.23 | 1.44 | 281 | 12.0 | 124.3 | 119 | 37 | 4.4 | 52.7 | 1 | 5 | |
| 12 | 463 | 83.7 | 247 | ▲ 4.3 | 1.87 | 1,182 | 28.8 | 964 | ▲ 3.6 | 1.23 | 1.44 | 213 | ▲ 7.8 | 86.2 | 97 | 31 | ▲ 11.0 | 39.3 | 0 | 0 | |
| 4 1 | 479 | 36.1 | 259 | ▲ 5.8 | 1.85 | 1,263 | 45.8 | 941 | ▲ 5.0 | 1.34 | 1.52 | 247 | ▲ 1.2 | 95.4 | 83 | 34 | 1.2 | 32.0 | 1 | 14 | |
| 2 | 398 | 20.2 | 281 | ▲ 3.1 | 1.42 | 1,250 | 44.5 | 974 | ▲ 5.7 | 1.28 | 1.54 | 285 | ▲ 4.7 | 101.4 | 100 | 30 | 4.2 | 35.6 | 0 | 0 | |
| 3 | 473 | 12.9 | 335 | ▲ 0.6 | 1.41 | 1,229 | 18.9 | 1,095 | ▲ 4.6 | 1.12 | 1.51 | 379 | ▲ 14.6 | 113.1 | 142 | 28 | ▲ 16.5 | 42.4 | 3 | 33 | |
| 下半期計 | 2,687 | 25.7 | 1,567 | ▲ 4.7 | 1.71 | 7,275 | 27.8 | 5,918 | ▲ 4.3 | 1.23 | * | 1,715 | ▲ 3.8 | 109.4 | 646 | 205 | ▲ 7.3 | 41.2 | 5 | 52 | |
| 令和4年度 | 年 月 | | | | | | | | | | | | | | | | | | | | |
| | 4 4 | 504 | 10.0 | 329 | ▲ 13.0 | 1.53 | 1,237 | 17.7 | 1,125 | ▲ 4.7 | 1.10 | 1.55 | 293 | ▲ 15.3 | 89.1 | 139 | 38 | ▲ 8.6 | 42.2 | 0 | 0 |
| | 5 | 310 | ▲ 4.3 | 248 | ▲ 25.3 | 1.25 | 1,150 | 13.4 | 1,076 | ▲ 2.8 | 1.07 | 1.56 | 277 | ▲ 16.4 | 111.7 | 120 | 39 | 27.7 | 48.4 | 0 | 0 |
| | 6 | 430 | 13.8 | 232 | ▲ 5.7 | 1.85 | 1,140 | 8.6 | 998 | ▲ 2.5 | 1.14 | 1.58 | 320 | ▲ 17.6 | 137.9 | 116 | 36 | 8.4 | 50.0 | 0 | 0 |
| | 7 | 401 | 5.2 | 176 | ▲ 15.0 | 2.28 | 1,071 | 12.1 | 933 | ▲ 3.3 | 1.15 | 1.63 | 222 | ▲ 19.0 | 126.1 | 108 | 34 | 3.8 | 61.4 | 1 | 6 |
| | 8 | 383 | 23.2 | 235 | ▲ 2.6 | 1.63 | 1,125 | 17.4 | 922 | ▲ 6.2 | 1.22 | 1.63 | 201 | ▲ 14.5 | 85.5 | 82 | 29 | ▲ 2.4 | 34.9 | 0 | 0 |
| | 9 | 457 | ▲ 6.2 | 216 | ▲ 10.0 | 2.12 | 1,185 | 6.2 | 926 | ▲ 8.1 | 1.28 | 1.63 | 254 | ▲ 16.2 | 117.6 | 110 | 24 | ▲ 14.6 | 50.9 | 1 | 9 |
| | 上半期計 | 2,485 | 6.2 | 1,436 | ▲ 4.1 | 1.73 | 6,908 | 12.4 | 5,980 | ▲ 3.7 | 1.16 | * | 1,567 | ▲ 6.1 | 109.1 | 675 | 200 | 6.0 | 47.0 | 2 | 15 |
| | 年 月 | | | | | | | | | | | | | | | | | | | | |
| | 10 | 434 | ▲ 1.4 | 232 | ▲ 5.9 | 1.87 | 1,192 | 2.3 | 914 | ▲ 7.0 | 1.30 | 1.59 | 207 | ▲ 33.2 | 89.2 | 117 | 32 | 11.4 | 50.4 | 1 | 6 |
| 11 | 367 | ▲ 15.4 | 204 | ▲ 9.7 | 1.80 | 1,148 | ▲ 3.2 | 859 | ▲ 10.6 | 1.34 | 1.57 | 185 | ▲ 34.2 | 90.7 | 91 | 20 | ▲ 23.5 | 44.6 | 0 | 0 | |
| 12 | 374 | ▲ 19.2 | 166 | ▲ 32.8 | 2.25 | 1,121 | ▲ 5.2 | 814 | ▲ 15.6 | 1.38 | 1.58 | 128 | ▲ 39.9 | 77.1 | 60 | 21 | ▲ 38.1 | 36.1 | 1 | 8 | |
| 5 1 | 487 | 1.7 | 292 | ▲ 12.7 | 1.67 | 1,175 | ▲ 7.0 | 895 | ▲ 4.9 | 1.31 | 1.61 | 202 | ▲ 18.2 | 69.2 | 71 | 21 | ▲ 14.5 | 24.3 | 2 | 35 | |
| 2 | | | | | | | | | | | | | | | | | | | | | |
| 3 | | | | | | | | | | | | | | | | | | | | | |
| 下半期計 | | | | | | | | | | | * | | | | | | | | | | |
| 4月～当月計 | 4,147 | ▲ 0.2 | 2,330 | ▲ 4.9 | 1.78 | 11,544 | 5.5 | 9,462 | ▲ 5.9 | 1.22 | * | 2,289 | ▲ 15.8 | 98.2 | 1,014 | 294 | ▲ 2.6 | 43.5 | 6 | 64 | |
| 前年同期 | 4,155 | * | 2,449 | * | 1.70 | 10,940 | * | 10,056 | * | 1.09 | * | 2,719 | * | 111.0 | 1,041 | 352 | * | 42.5 | 9 | 155 | |

注)新潟県求人倍率は季節調整済みの数値。企業整備状況は、1件5人以上について計上。

季節調整とは季節的な変動を排除するよう実数を加工するもので、毎年1月～12月の数値が揃った翌年の始め頃に過去の数値が改訂される。

最近の雇用失業情勢
(パートを除く常用)

0

| 項目 年度・月 | 1 新規 | | | | | 2 有効 | | | | | 3 紹介 | | | 4 就職 | | | | 5 雇用保険(基本手当) | | | | | |
|------------|-------|--------|--------|-------|---------------|-------|--------|--------|-------|---------------|-----------|--------|--------|------------|------------|-----|--------|--------------|--------|--------|--------|--------|--------|
| | a 求人 | | b 求職 | | 新規求人倍率 a÷b | c 求人 | | d 求職 | | 有効求人倍率 c÷d | 新潟県有効求人倍率 | e 紹介件数 | 前年同月比 | 紹介率 e÷b | f 就職件数 | | 前年同月比 | 就職率 f÷b | 受給資格決定 | | 受給者実人員 | | |
| | 求人数 | 前年同月比 | 求職者数 | 前年同月比 | | 求人数 | 前年同月比 | 求職者数 | 前年同月比 | | | | | | うち 雇用保険 | 件数 | | | 前年同月比 | 件数 | 前年同月比 | 実人員 | 前年同月比 |
| 単位 | 人 | % | 人 | % | 倍 | 人 | % | 人 | % | 倍 | 倍 | 件 | % | % | 件 | 件 | % | % | 件 | % | 人 | % | |
| 29 年度 | 3,099 | 3.4 | 2,159 | ▲ 1.9 | 1.44 | 8,461 | 7.6 | 6,808 | ▲ 7.1 | 1.24 | 1.43 | 2,524 | ▲ 12.9 | 116.9 | 921 | 297 | ▲ 11.2 | 42.7 | 863 | 7.7 | 2,347 | ▲ 6.8 | |
| 30 年度 | 3,179 | 2.6 | 2,083 | ▲ 3.5 | 1.53 | 8,928 | 5.5 | 6,868 | 0.9 | 1.30 | 1.64 | 2,469 | ▲ 2.2 | 118.5 | 958 | 343 | 4.0 | 46.0 | 794 | ▲ 8.0 | 2,373 | 1.1 | |
| 元 年度 | 3,212 | 1.0 | 1,974 | ▲ 5.2 | 1.63 | 8,929 | 0.0 | 6,548 | ▲ 4.7 | 1.36 | 1.60 | 2,175 | ▲ 11.9 | 110.2 | 904 | 310 | ▲ 5.6 | 45.8 | 859 | 8.2 | 2,409 | 1.5 | |
| 2 年度 | 2,622 | ▲ 18.4 | 1,857 | ▲ 5.9 | 1.41 | 7,258 | ▲ 18.7 | 7,118 | 8.7 | 1.02 | 1.29 | 2,056 | ▲ 5.5 | 110.7 | 752 | 248 | ▲ 16.8 | 40.5 | 838 | ▲ 2.4 | 2,971 | 23.3 | |
| 3 年度 | 3,191 | 21.7 | 1,871 | 0.8 | 1.71 | 8,822 | 21.5 | 7,095 | ▲ 0.3 | 1.24 | 1.52 | 2,010 | ▲ 2.2 | 107.4 | 720 | 268 | ▲ 4.3 | 38.5 | ※ 791 | ▲ 5.6 | 3,119 | 5.0 | |
| 令和3年度 | 年 月 | | | | | | | | | | | | | | | | | | | | | | |
| | 3 4 | 245 | 26.9 | 214 | 7.5 | 1.14 | 671 | 2.3 | 679 | 13.4 | 0.99 | 1.29 | 185 | ▲ 5.1 | 86.4 | 74 | 26 | 0.0 | 34.6 | ※ 128 | 3.2 | 284 | 44.9 |
| | 5 | 248 | ▲ 12.1 | 122 | 0.0 | 2.03 | 692 | 2.1 | 609 | 9.3 | 1.14 | 1.35 | 148 | 14.7 | 121.3 | 54 | 22 | 10.2 | 44.3 | ※ 85 | ▲ 9.6 | 253 | 27.1 |
| | 6 | 255 | 40.1 | 148 | ▲ 7.5 | 1.72 | 701 | 18.8 | 596 | 4.2 | 1.18 | 1.42 | 172 | 6.8 | 116.2 | 61 | 21 | 0.0 | 41.2 | ※ 76 | 13.4 | 294 | 11.8 |
| | 7 | 226 | 7.1 | 131 | ▲ 18.6 | 1.73 | 635 | 3.3 | 569 | ▲ 3.6 | 1.12 | 1.48 | 168 | ▲ 2.9 | 128.2 | 61 | 28 | ▲ 9.0 | 46.6 | ※ 51 | ▲ 33.8 | 310 | 5.8 |
| | 8 | 213 | ▲ 9.7 | 141 | 6.0 | 1.51 | 640 | 9.8 | 574 | ▲ 4.8 | 1.11 | 1.49 | 140 | ▲ 5.4 | 99.3 | 46 | 15 | ▲ 2.1 | 32.6 | ※ 49 | 4.3 | 310 | ▲ 0.3 |
| | 9 | 300 | 52.3 | 152 | 26.7 | 1.97 | 722 | 21.5 | 595 | ▲ 1.3 | 1.21 | 1.51 | 169 | 1.2 | 111.2 | 55 | 20 | 3.8 | 36.2 | ※ 80 | 48.1 | 296 | ▲ 0.3 |
| | 上半期計 | 1,487 | 14.3 | 908 | 1.5 | 1.64 | 4,061 | 9.3 | 3,622 | 2.8 | 1.12 | * | 982 | 0.9 | 108.1 | 351 | 132 | 0.0 | 38.7 | ※ 469 | 1.3 | 1,747 | 12.1 |
| | 年 月 | | | | | | | | | | | | | | | | | | | | | | |
| | 10 | 277 | 27.6 | 141 | ▲ 16.1 | 1.96 | 763 | 25.1 | 579 | ▲ 6.6 | 1.32 | 1.57 | 180 | 0.6 | 127.7 | 66 | 31 | 3.1 | 46.8 | ※ 53 | ▲ 7.0 | 278 | 4.5 |
| | 11 | 267 | 23.0 | 142 | 9.2 | 1.88 | 784 | 32.0 | 567 | ▲ 2.9 | 1.38 | 1.62 | 159 | 4.6 | 112.0 | 61 | 21 | ▲ 7.6 | 43.0 | ※ 39 | ▲ 17.0 | 256 | 6.2 |
| | 12 | 324 | 92.9 | 139 | ▲ 1.4 | 2.33 | 810 | 47.3 | 551 | ▲ 4.3 | 1.47 | 1.68 | 134 | ▲ 8.8 | 96.4 | 53 | 18 | ▲ 10.2 | 38.1 | ※ 52 | ▲ 3.7 | 234 | 6.4 |
| | 4 1 | 283 | 36.1 | 160 | 6.0 | 1.77 | 839 | 52.8 | 556 | ▲ 1.6 | 1.51 | 1.65 | 155 | ▲ 1.3 | 96.9 | 56 | 23 | 16.7 | 35.0 | ※ 63 | 5.0 | 215 | 0.9 |
| 2 | 239 | 5.8 | 182 | 4.0 | 1.31 | 783 | 40.1 | 575 | ▲ 2.9 | 1.36 | 1.66 | 169 | ▲ 13.3 | 92.9 | 57 | 20 | ▲ 5.0 | 31.3 | ※ 60 | ▲ 36.8 | 193 | ▲ 7.7 | |
| 3 | 314 | 10.2 | 199 | 1.0 | 1.58 | 782 | 15.0 | 645 | ▲ 1.8 | 1.21 | 1.61 | 231 | ▲ 8.7 | 116.1 | 76 | 23 | ▲ 26.9 | 38.2 | ※ 55 | ▲ 11.3 | 196 | ▲ 25.5 | |
| 下半期計 | 1,704 | 29.0 | 963 | 0.1 | 1.77 | 4,761 | 34.4 | 3,473 | ▲ 3.4 | 1.37 | * | 1,028 | ▲ 5.1 | 106.7 | 369 | 136 | ▲ 8.0 | 38.3 | ※ 322 | ▲ 14.1 | 1,372 | ▲ 2.8 | |
| 令和4年度 | 年 月 | | | | | | | | | | | | | | | | | | | | | | |
| | 4 4 | 320 | 30.6 | 200 | ▲ 6.5 | 1.60 | 824 | 22.8 | 673 | ▲ 0.9 | 1.22 | 1.56 | 196 | 5.9 | 98.0 | 95 | 28 | 28.4 | 47.5 | ※ 98 | ▲ 23.4 | 218 | ▲ 23.2 |
| | 5 | 228 | ▲ 8.1 | 161 | 32.0 | 1.42 | 788 | 13.9 | 643 | 5.6 | 1.23 | 1.56 | 173 | 16.9 | 107.5 | 65 | 25 | 20.4 | 40.4 | ※ 79 | ▲ 7.1 | 200 | ▲ 20.9 |
| | 6 | 269 | 5.5 | 154 | 4.1 | 1.75 | 762 | 8.7 | 611 | 2.5 | 1.25 | 1.63 | 222 | 29.1 | 144.2 | 70 | 22 | 14.8 | 45.5 | ※ 59 | ▲ 22.4 | 222 | ▲ 24.5 |
| | 7 | 234 | 3.5 | 113 | ▲ 13.7 | 2.07 | 703 | 10.7 | 561 | ▲ 1.4 | 1.25 | 1.70 | 145 | ▲ 13.7 | 128.3 | 73 | 30 | 19.7 | 64.6 | ※ 47 | ▲ 7.8 | 224 | ▲ 27.7 |
| | 8 | 253 | 18.8 | 155 | 9.9 | 1.63 | 714 | 11.6 | 549 | ▲ 4.4 | 1.30 | 1.73 | 124 | ▲ 11.4 | 80.0 | 46 | 20 | 0.0 | 29.7 | ※ 54 | 10.2 | 234 | ▲ 24.5 |
| | 9 | 255 | ▲ 15.0 | 142 | ▲ 6.6 | 1.80 | 726 | 0.6 | 553 | ▲ 7.1 | 1.31 | 1.75 | 141 | ▲ 16.6 | 99.3 | 60 | 16 | 9.1 | 42.3 | ※ 62 | ▲ 22.5 | 219 | ▲ 26.0 |
| | 上半期計 | 1,559 | 4.8 | 925 | 1.9 | 1.69 | 4,517 | 11.2 | 3,590 | ▲ 0.9 | 1.26 | * | 1,001 | 1.9 | 108.2 | 409 | 141 | 16.5 | 44.2 | ※ 399 | ▲ 14.9 | 1,317 | ▲ 24.6 |
| | 年 月 | | | | | | | | | | | | | | | | | | | | | | |
| | 10 | 273 | ▲ 1.4 | 152 | 7.8 | 1.80 | 751 | ▲ 1.6 | 549 | ▲ 5.2 | 1.37 | 1.75 | 129 | ▲ 28.3 | 84.9 | 69 | 23 | 4.5 | 45.4 | ※ 51 | ▲ 3.8 | 210 | ▲ 24.5 |
| | 11 | 232 | ▲ 13.1 | 121 | ▲ 14.8 | 1.92 | 699 | ▲ 10.8 | 505 | ▲ 10.9 | 1.38 | 1.77 | 115 | ▲ 27.7 | 95.0 | 56 | 12 | ▲ 8.2 | 46.3 | ※ 45 | 15.4 | 191 | ▲ 25.4 |
| | 12 | 199 | ▲ 38.6 | 95 | ▲ 31.7 | 2.09 | 661 | ▲ 18.4 | 470 | ▲ 14.7 | 1.41 | 1.85 | 71 | ▲ 47.0 | 74.7 | 29 | 9 | ▲ 45.3 | 30.5 | ※ 32 | ▲ 38.5 | 192 | ▲ 17.9 |
| | 5 1 | 307 | 8.5 | 172 | 7.5 | 1.78 | 733 | ▲ 12.6 | 510 | ▲ 8.3 | 1.44 | 1.82 | 137 | ▲ 11.6 | 79.7 | 43 | 12 | ▲ 23.2 | 25.0 | ※ 72 | 14.3 | 180 | ▲ 16.3 |
| 2 | | | | | | | | | | | | | | | | | | | | | | | |
| 3 | | | | | | | | | | | | | | | | | | | | | | | |
| 下半期計 | | | | | | | | | | | * | | | | | | | | | | | | |
| 4月~当月計 | 2,570 | ▲ 2.6 | 1,465 | ▲ 1.7 | 1.75 | 7,361 | 1.4 | 5,624 | ▲ 4.3 | 1.31 | * | 1,453 | ▲ 9.8 | 99.2 | 606 | 197 | 3.2 | 41.4 | ※ 599 | ▲ 11.4 | 2,090 | ▲ 23.4 | |
| 前年同期 | 2,638 | * | 1,490 | * | 1.77 | 7,257 | * | 5,875 | * | 1.24 | * | 1,610 | * | 108.1 | 587 | 225 | * | 39.4 | ※ 676 | * | 2,730 | * | |

産業別・規模別 新規求人状況 (一般) 令和5年1月分

ハローワーク村上

| 項目 産業・規模 | ①一般フルタイム | | | | | | ②一般パートタイム | | | | | | ③パートを含む全数(①+②) | | | | | | |
|---------------------|-----------|------|---------|--------|--------|---------|-----------|------|---------|--------|--------|---------|----------------|------|---------|--------|--------|---------|--------|
| | 当月 | 前年同月 | 増減率 | 本年度累計 | 前年同期累計 | 増減率 | 当月 | 前年同月 | 増減率 | 本年度累計 | 前年同期累計 | 増減率 | 当月 | 前年同月 | 増減率 | 本年度累計 | 前年同期累計 | 増減率 | |
| AB 農林漁業 | 7 | 10 | ▲ 30.0 | 53 | 92 | ▲ 42.4 | 0 | 0 | - | 15 | 70 | ▲ 78.6 | 7 | 10 | ▲ 30.0 | 68 | 162 | ▲ 58.0 | |
| C 鉱業、採石業、砂利採取業 | 0 | 4 | ▲ 100.0 | 16 | 12 | 33.3 | 0 | 0 | - | 0 | 0 | - | 0 | 4 | ▲ 100.0 | 16 | 12 | 33.3 | |
| D 建設業 | 85 | 71 | 19.7 | 746 | 681 | 9.5 | 8 | 3 | 166.7 | 53 | 27 | 96.3 | 93 | 74 | 25.7 | 799 | 708 | 12.9 | |
| E 製造業 | 79 | 64 | 23.4 | 502 | 533 | ▲ 5.8 | 26 | 7 | 271.4 | 139 | 108 | 28.7 | 105 | 71 | 47.9 | 641 | 641 | 0.0 | |
| 09 食料品 | 11 | 16 | ▲ 31.3 | 58 | 99 | ▲ 41.4 | 6 | 0 | - | 52 | 24 | 116.7 | 17 | 16 | 6.3 | 110 | 123 | ▲ 10.6 | |
| 10 飲料・たばこ・飼料 | 0 | 0 | - | 12 | 4 | 200.0 | 0 | 0 | - | 4 | 2 | 100.0 | 0 | 0 | - | 16 | 6 | 166.7 | |
| 11 繊維工業 | 3 | 4 | ▲ 25.0 | 41 | 27 | 51.9 | 3 | 2 | 50.0 | 19 | 15 | 26.7 | 6 | 6 | 0.0 | 60 | 42 | 42.9 | |
| 12 木材・木製品 | 4 | 0 | - | 20 | 25 | ▲ 20.0 | 0 | 0 | - | 1 | 1 | 0.0 | 4 | 0 | - | 21 | 26 | ▲ 19.2 | |
| 13 家具・装備品 | 5 | 1 | 400.0 | 31 | 7 | 342.9 | 0 | 0 | - | 4 | 0 | - | 5 | 1 | 400.0 | 35 | 7 | 400.0 | |
| 15 印刷・同関連業 | 0 | 0 | - | 3 | 1 | 200.0 | 0 | 0 | - | 1 | 0 | - | 0 | 0 | - | 4 | 1 | 300.0 | |
| 16 化学工業 | 0 | 0 | - | 0 | 0 | - | 0 | 0 | - | 0 | 0 | - | 0 | 0 | - | 0 | 0 | - | |
| 18 プラスチック製品 | 0 | 0 | - | 0 | 1 | ▲ 100.0 | 0 | 0 | - | 0 | 0 | - | 0 | 0 | - | 0 | 1 | ▲ 100.0 | |
| 19 ゴム製品 | 0 | 0 | - | 0 | 0 | - | 0 | 0 | - | 0 | 0 | - | 0 | 0 | - | 0 | 0 | - | |
| 21 窯業・土石製品 | 0 | 3 | ▲ 100.0 | 22 | 39 | ▲ 43.6 | 0 | 2 | ▲ 100.0 | 3 | 8 | ▲ 62.5 | 0 | 5 | ▲ 100.0 | 25 | 47 | ▲ 46.8 | |
| 24 金属製品 | 6 | 10 | ▲ 40.0 | 32 | 35 | ▲ 8.6 | 0 | 0 | - | 0 | 0 | - | 6 | 10 | ▲ 40.0 | 32 | 35 | ▲ 8.6 | |
| 25～27はん用・生産・業務機械 | 0 | 5 | ▲ 100.0 | 76 | 137 | ▲ 44.5 | 1 | 0 | - | 2 | 3 | ▲ 33.3 | 1 | 5 | ▲ 80.0 | 78 | 140 | ▲ 44.3 | |
| 29 電気機械器具 | 16 | 16 | 0.0 | 110 | 69 | 59.4 | 1 | 2 | ▲ 50.0 | 23 | 43 | ▲ 46.5 | 17 | 18 | ▲ 5.6 | 133 | 112 | 18.8 | |
| 28・30 ハードウェア製造 | 0 | 0 | - | 10 | 15 | ▲ 33.3 | 0 | 0 | - | 1 | 3 | ▲ 66.7 | 0 | 0 | - | 11 | 18 | ▲ 38.9 | |
| 31 輸送用機械器具 | 34 | 7 | 385.7 | 78 | 69 | 13.0 | 15 | 0 | - | 18 | 6 | 200.0 | 49 | 7 | 600.0 | 96 | 75 | 28.0 | |
| その他 | 0 | 2 | ▲ 100.0 | 9 | 5 | 80.0 | 0 | 1 | ▲ 100.0 | 11 | 3 | 266.7 | 0 | 3 | ▲ 100.0 | 20 | 8 | 150.0 | |
| F 電気・ガス・熱供給・水道業 | 3 | 0 | - | 17 | 1 | 1,600.0 | 0 | 1 | ▲ 100.0 | 4 | 6 | ▲ 33.3 | 3 | 1 | 200.0 | 21 | 7 | 200.0 | |
| G 情報通信業 | 0 | 0 | - | 2 | 4 | ▲ 50.0 | 0 | 1 | ▲ 100.0 | 8 | 10 | ▲ 20.0 | 0 | 1 | ▲ 100.0 | 10 | 14 | ▲ 28.6 | |
| H 運輸業、郵便業 | 8 | 12 | ▲ 33.3 | 73 | 111 | ▲ 34.2 | 2 | 8 | ▲ 75.0 | 54 | 36 | 50.0 | 10 | 20 | ▲ 50.0 | 127 | 147 | ▲ 13.6 | |
| I 卸売業、小売業 | 27 | 28 | ▲ 3.6 | 215 | 183 | 17.5 | 13 | 20 | ▲ 35.0 | 176 | 168 | 4.8 | 40 | 48 | ▲ 16.7 | 391 | 351 | 11.4 | |
| J 金融業、保険業 | 0 | 0 | - | 0 | 0 | - | 0 | 0 | - | 2 | 0 | - | 0 | 0 | - | 2 | 0 | - | |
| K 不動産業、物品賃貸業 | 0 | 0 | - | 5 | 0 | - | 0 | 0 | - | 0 | 1 | ▲ 100.0 | 0 | 0 | - | 5 | 1 | 400.0 | |
| L 学術研究、専門・技術サービス業 | 4 | 2 | 100.0 | 53 | 41 | 29.3 | 2 | 0 | - | 11 | 5 | 120.0 | 6 | 2 | 200.0 | 64 | 46 | 39.1 | |
| M 宿泊業、飲食サービス業 | 26 | 25 | 4.0 | 227 | 171 | 32.7 | 65 | 72 | ▲ 9.7 | 479 | 418 | 14.6 | 91 | 97 | ▲ 6.2 | 706 | 589 | 19.9 | |
| N 生活関連サービス業、娯楽業 | 2 | 3 | ▲ 33.3 | 30 | 29 | 3.4 | 9 | 7 | 28.6 | 68 | 60 | 13.3 | 11 | 10 | 10.0 | 98 | 89 | 10.1 | |
| O 教育、学習支援業 | 1 | 3 | ▲ 66.7 | 15 | 16 | ▲ 6.3 | 6 | 0 | - | 16 | 9 | 77.8 | 7 | 3 | 133.3 | 31 | 25 | 24.0 | |
| P 医療、福祉 | 43 | 59 | ▲ 27.1 | 413 | 420 | ▲ 1.7 | 22 | 44 | ▲ 50.0 | 311 | 305 | 2.0 | 65 | 103 | ▲ 36.9 | 724 | 725 | ▲ 0.1 | |
| Q 複合サービス事業 | 1 | 1 | 0.0 | 22 | 21 | 4.8 | 2 | 13 | ▲ 84.6 | 5 | 59 | ▲ 91.5 | 3 | 14 | ▲ 78.6 | 27 | 80 | ▲ 66.3 | |
| R サービス業(他に分類されないもの) | 23 | 9 | 155.6 | 202 | 327 | ▲ 38.2 | 1 | 1 | 0.0 | 42 | 50 | ▲ 16.0 | 24 | 10 | 140.0 | 244 | 377 | ▲ 35.3 | |
| S・T 公務・その他 | 3 | 5 | ▲ 40.0 | 124 | 134 | ▲ 7.5 | 19 | 6 | 216.7 | 49 | 47 | 4.3 | 22 | 11 | 100.0 | 173 | 181 | ▲ 4.4 | |
| 合計 | 312 | 296 | 5.4 | 2,715 | 2,776 | ▲ 2.2 | 175 | 183 | ▲ 4.4 | 1,432 | 1,379 | 3.8 | 487 | 479 | 1.7 | 4,147 | 4,155 | ▲ 0.2 | |
| 規模別 | 4人以下 | 46 | 41 | 12.2 | 329 | 376 | ▲ 12.5 | 40 | 55 | ▲ 27.3 | 324 | 379 | ▲ 14.5 | 86 | 96 | ▲ 10.4 | 653 | 755 | ▲ 13.5 |
| | 5人～29人 | 159 | 152 | 4.6 | 1,322 | 1,278 | 3.4 | 89 | 90 | ▲ 1.1 | 717 | 615 | 16.6 | 248 | 242 | 2.5 | 2,039 | 1,893 | 7.7 |
| | 30人～99人 | 69 | 79 | ▲ 12.7 | 755 | 801 | ▲ 5.7 | 12 | 22 | ▲ 45.5 | 245 | 242 | 1.2 | 81 | 101 | ▲ 19.8 | 1,000 | 1,043 | ▲ 4.1 |
| | 100人～299人 | 14 | 15 | ▲ 6.7 | 237 | 229 | 3.5 | 6 | 14 | ▲ 57.1 | 109 | 124 | ▲ 12.1 | 20 | 29 | ▲ 31.0 | 346 | 353 | ▲ 2.0 |
| | 300人以上 | 24 | 9 | 166.7 | 72 | 92 | ▲ 21.7 | 28 | 2 | 1300.0 | 37 | 19 | 94.7 | 52 | 11 | 372.7 | 109 | 111 | ▲ 1.8 |

産業別・規模別 求人充足状況 (一般) 令和5年1月分

ハローワーク村上

| 項目 産業・規模 | ①一般フルタイム | | | | | | ②一般パートタイム | | | | | | ③パートを含む全数(①+②) | | | | | | |
|---------------------|-----------|------|---------|--------|--------|---------|-----------|------|---------|---------|--------|---------|----------------|------|---------|--------|--------|--------|--------|
| | 当月 | 前年同月 | 増減率 | 本年度累計 | 前年同期累計 | 増減率 | 当月 | 前年同月 | 増減率 | 本年度累計 | 前年同期累計 | 増減率 | 当月 | 前年同月 | 増減率 | 本年度累計 | 前年同期累計 | 増減率 | |
| AB 農林漁業 | 1 | 1 | 0.0 | 27 | 26 | 3.8 | 1 | 0 | - | 5 | 9 | ▲ 44.4 | 2 | 1 | 100.0 | 32 | 35 | ▲ 8.6 | |
| C 鉱業、採石業、砂利採取業 | 0 | 0 | - | 2 | 3 | ▲ 33.3 | 0 | 0 | - | 0 | 0 | - | 0 | 0 | - | 2 | 3 | ▲ 33.3 | |
| D 建設業 | 4 | 1 | 300.0 | 74 | 64 | 15.6 | 2 | 1 | 100.0 | 13 | 8 | 62.5 | 6 | 2 | 200.0 | 87 | 72 | 20.8 | |
| E 製造業 | 1 | 19 | ▲ 94.7 | 103 | 155 | ▲ 33.5 | 1 | 3 | ▲ 66.7 | 33 | 47 | ▲ 29.8 | 2 | 22 | ▲ 90.9 | 136 | 202 | ▲ 32.7 | |
| 09 食料品 | 0 | 3 | ▲ 100.0 | 10 | 58 | ▲ 82.8 | 0 | 0 | - | 12 | 13 | ▲ 7.7 | 0 | 3 | ▲ 100.0 | 22 | 71 | ▲ 69.0 | |
| 10 飲料・たばこ・飼料 | 0 | 0 | - | 3 | 3 | 0.0 | 0 | 0 | - | 2 | 0 | - | 0 | 0 | - | 5 | 3 | 66.7 | |
| 11 繊維工業 | 1 | 1 | 0.0 | 16 | 4 | 300.0 | 0 | 0 | - | 1 | 6 | ▲ 83.3 | 1 | 1 | 0.0 | 17 | 10 | 70.0 | |
| 12 木材・木製品 | 0 | 0 | - | 8 | 5 | 60.0 | 0 | 0 | - | 1 | 1 | 0.0 | 0 | 0 | - | 9 | 6 | 50.0 | |
| 13 家具・装備品 | 0 | 0 | - | 10 | 4 | 150.0 | 0 | 0 | - | 1 | 0 | - | 0 | 0 | - | 11 | 4 | 175.0 | |
| 15 印刷・同関連業 | 0 | 0 | - | 0 | 1 | ▲ 100.0 | 1 | 0 | - | 1 | 0 | - | 1 | 0 | - | 1 | 1 | 0.0 | |
| 16 化学工業 | 0 | 0 | - | 0 | 0 | - | 0 | 0 | - | 0 | 0 | - | 0 | 0 | - | 0 | 0 | - | |
| 18 プラスチック製品 | 0 | 0 | - | 0 | 0 | - | 0 | 0 | - | 0 | 0 | - | 0 | 0 | - | 0 | 0 | - | |
| 19 ゴム製品 | 0 | 0 | - | 0 | 0 | - | 0 | 0 | - | 0 | 0 | - | 0 | 0 | - | 0 | 0 | - | |
| 21 窯業・土石製品 | 0 | 1 | ▲ 100.0 | 7 | 7 | 0.0 | 0 | 0 | - | 1 | 1 | 0.0 | 0 | 1 | ▲ 100.0 | 8 | 8 | 0.0 | |
| 24 金属製品 | 0 | 1 | ▲ 100.0 | 3 | 9 | ▲ 66.7 | 0 | 0 | - | 0 | 0 | - | 0 | 1 | ▲ 100.0 | 3 | 9 | ▲ 66.7 | |
| 25～27はん用・生産・業務機械 | 0 | 4 | ▲ 100.0 | 7 | 22 | ▲ 68.2 | 0 | 0 | - | 1 | 1 | 0.0 | 0 | 4 | ▲ 100.0 | 8 | 23 | ▲ 65.2 | |
| 29 電気機械器具 | 0 | 5 | ▲ 100.0 | 29 | 18 | 61.1 | 0 | 2 | ▲ 100.0 | 2 | 17 | ▲ 88.2 | 0 | 7 | ▲ 100.0 | 31 | 35 | ▲ 11.4 | |
| 28・30 ハードウェア製造 | 0 | 0 | - | 3 | 6 | ▲ 50.0 | 0 | 0 | - | 1 | 1 | 0.0 | 0 | 0 | - | 4 | 7 | ▲ 42.9 | |
| 31 輸送用機械器具 | 0 | 3 | ▲ 100.0 | 5 | 16 | ▲ 68.8 | 0 | 0 | - | 1 | 3 | ▲ 66.7 | 0 | 3 | ▲ 100.0 | 6 | 19 | ▲ 68.4 | |
| その他 | 0 | 1 | ▲ 100.0 | 2 | 2 | 0.0 | 0 | 1 | ▲ 100.0 | 9 | 4 | 125.0 | 0 | 2 | ▲ 100.0 | 11 | 6 | 83.3 | |
| F 電気・ガス・熱供給・水道業 | 0 | 0 | - | 0 | 0 | - | 0 | 0 | - | 2 | 5 | ▲ 60.0 | 0 | 0 | - | 2 | 5 | ▲ 60.0 | |
| G 情報通信業 | 0 | 0 | - | 1 | 1 | 0.0 | 0 | 1 | ▲ 100.0 | 4 | 4 | 0.0 | 0 | 1 | ▲ 100.0 | 5 | 5 | 0.0 | |
| H 運輸業、郵便業 | 2 | 3 | ▲ 33.3 | 21 | 30 | ▲ 30.0 | 0 | 0 | - | 17 | 13 | 30.8 | 2 | 3 | ▲ 33.3 | 38 | 43 | ▲ 11.6 | |
| I 卸売業、小売業 | 4 | 2 | 100.0 | 46 | 34 | 35.3 | 2 | 3 | ▲ 33.3 | 33 | 40 | ▲ 17.5 | 6 | 5 | 20.0 | 79 | 74 | 6.8 | |
| J 金融業、保険業 | 0 | 0 | - | 0 | 0 | - | 0 | 0 | - | 1 | 0 | - | 0 | 0 | - | 1 | 0 | - | |
| K 不動産業、物品賃貸業 | 0 | 0 | - | 1 | 0 | - | 0 | 0 | - | 0 | 1 | ▲ 100.0 | 0 | 0 | - | 1 | 1 | 0.0 | |
| L 学術研究、専門・技術サービス業 | 0 | 0 | - | 14 | 3 | 366.7 | 0 | 0 | - | 2 | 2 | 0.0 | 0 | 0 | - | 16 | 5 | 220.0 | |
| M 宿泊業、飲食サービス業 | 1 | 1 | 0.0 | 19 | 20 | ▲ 5.0 | 1 | 1 | 0.0 | 40 | 43 | ▲ 7.0 | 2 | 2 | 0.0 | 59 | 63 | ▲ 6.3 | |
| N 生活関連サービス業、娯楽業 | 0 | 0 | - | 4 | 5 | ▲ 20.0 | 0 | 0 | - | 5 | 6 | ▲ 16.7 | 0 | 0 | - | 9 | 11 | ▲ 18.2 | |
| O 教育、学習支援業 | 1 | 0 | - | 2 | 3 | ▲ 33.3 | 2 | 0 | - | 7 | 8 | ▲ 12.5 | 3 | 0 | - | 9 | 11 | ▲ 18.2 | |
| P 医療、福祉 | 15 | 9 | 66.7 | 76 | 67 | 13.4 | 1 | 2 | ▲ 50.0 | 63 | 55 | 14.5 | 16 | 11 | 45.5 | 139 | 122 | 13.9 | |
| Q 複合サービス事業 | 2 | 0 | - | 7 | 11 | ▲ 36.4 | 0 | 0 | - | 0 | 26 | ▲ 100.0 | 2 | 0 | - | 7 | 37 | ▲ 81.1 | |
| R サービス業(他に分類されないもの) | 1 | 1 | 0.0 | 39 | 63 | ▲ 38.1 | 1 | 0 | - | 22 | 29 | ▲ 24.1 | 2 | 1 | 100.0 | 61 | 92 | ▲ 33.7 | |
| S・T 公務・その他 | 1 | 2 | ▲ 50.0 | 8 | 9 | ▲ 11.1 | 4 | 3 | 33.3 | 13 | 13 | 0.0 | 5 | 5 | 0.0 | 21 | 22 | ▲ 4.5 | |
| 合計 | 33 | 39 | ▲ 15.4 | 444 | 494 | ▲ 10.1 | 15 | 14 | 7.1 | 260 | 309 | ▲ 15.9 | 48 | 53 | ▲ 9.4 | 704 | 803 | ▲ 12.3 | |
| 規模別 | 4人以下 | 3 | 2 | 50.0 | 60 | 61 | ▲ 1.6 | 4 | 1 | 300.0 | 43 | 62 | ▲ 30.6 | 7 | 3 | 133.3 | 103 | 123 | ▲ 16.3 |
| | 5人～29人 | 15 | 21 | ▲ 28.6 | 226 | 219 | 3.2 | 9 | 5 | 80.0 | 125 | 145 | ▲ 13.8 | 24 | 26 | ▲ 7.7 | 351 | 364 | ▲ 3.6 |
| | 30人～99人 | 13 | 18 | ▲ 27.8 | 118 | 138 | ▲ 14.5 | 2 | 6 | ▲ 66.7 | 60 | 79 | ▲ 24.1 | 15 | 24 | ▲ 37.5 | 178 | 217 | ▲ 18.0 |
| | 100人～299人 | 1 | 2 | ▲ 50.0 | 30 | 25 | 20.0 | 0 | 0 | - | 26 | 19 | 36.8 | 1 | 2 | ▲ 50.0 | 56 | 44 | 27.3 |
| | 300人以上 | 1 | 3 | ▲ 66.7 | 10 | 51 | ▲ 80.4 | 0 | 2 | ▲ 100.0 | 6 | 4 | 50.0 | 1 | 5 | ▲ 80.0 | 16 | 55 | ▲ 70.9 |

▲ 7

中高年齢者の職業紹介状況

ハローワーク村上

| 項目 年度月 | | ①新規求職申込件数 | | | | | | | | ②有効求職者数 | | | | | | | | ③紹介件数 | | | | | | | | ④就職件数 | | | | | | | | |
|-----------|-------|-----------|-------|-------|---------|-----|-------|-------|---------|---------|-------|-------|---------|-------|-------|-------|---------|-------|-------|-------|---------|-------|-------|-------|---------|-------|-------|-------|---------|-----|-------|-------|---------|--|
| | | 一般 | | | | 常用 | | | | 一般 | | | | 常用 | | | | 一般 | | | | 常用 | | | | 一般 | | | | 常用 | | | | |
| | | 計 | 44歳以下 | 45歳以上 | うち55歳以上 | 計 | 44歳以下 | 45歳以上 | うち55歳以上 | 計 | 44歳以下 | 45歳以上 | うち55歳以上 | 計 | 44歳以下 | 45歳以上 | うち55歳以上 | 計 | 44歳以下 | 45歳以上 | うち55歳以上 | 計 | 44歳以下 | 45歳以上 | うち55歳以上 | 計 | 44歳以下 | 45歳以上 | うち55歳以上 | 計 | 44歳以下 | 45歳以上 | うち55歳以上 | |
| 令和3年度 | 4月 | 216 | 103 | 113 | 75 | 214 | 102 | 112 | 75 | 684 | 341 | 343 | 198 | 679 | 340 | 339 | 195 | 203 | 111 | 92 | 42 | 185 | 102 | 83 | 37 | 82 | 50 | 32 | 9 | 74 | 45 | 29 | 8 | |
| | 5月 | 124 | 69 | 55 | 25 | 122 | 67 | 55 | 25 | 613 | 306 | 307 | 181 | 609 | 304 | 305 | 179 | 156 | 84 | 72 | 34 | 148 | 79 | 69 | 31 | 56 | 33 | 23 | 7 | 54 | 31 | 23 | 7 | |
| | 6月 | 148 | 74 | 74 | 42 | 148 | 74 | 74 | 42 | 600 | 293 | 307 | 181 | 596 | 290 | 306 | 181 | 182 | 93 | 89 | 54 | 172 | 92 | 80 | 46 | 65 | 28 | 37 | 20 | 61 | 28 | 33 | 17 | |
| | 7月 | 132 | 82 | 50 | 26 | 131 | 81 | 50 | 26 | 572 | 303 | 269 | 154 | 569 | 300 | 269 | 154 | 179 | 91 | 88 | 44 | 168 | 90 | 78 | 38 | 64 | 32 | 32 | 18 | 61 | 32 | 29 | 15 | |
| | 8月 | 142 | 85 | 57 | 33 | 141 | 85 | 56 | 32 | 576 | 318 | 258 | 149 | 574 | 317 | 257 | 148 | 155 | 93 | 62 | 40 | 140 | 86 | 54 | 35 | 56 | 31 | 25 | 14 | 46 | 27 | 19 | 9 | |
| | 9月 | 152 | 86 | 66 | 39 | 152 | 86 | 66 | 39 | 596 | 329 | 267 | 156 | 595 | 328 | 267 | 156 | 177 | 84 | 93 | 59 | 169 | 82 | 87 | 56 | 58 | 39 | 19 | 9 | 55 | 38 | 17 | 9 | |
| | 上半期 | 914 | 499 | 415 | 240 | 908 | 495 | 413 | 239 | 3,641 | 1,890 | 1,751 | 1,019 | 3,622 | 1,879 | 1,743 | 1,013 | 1,052 | 556 | 496 | 273 | 982 | 531 | 451 | 243 | 381 | 213 | 168 | 77 | 351 | 201 | 150 | 65 | |
| | 10月 | 142 | 75 | 67 | 32 | 141 | 75 | 66 | 31 | 579 | 298 | 281 | 158 | 577 | 298 | 279 | 156 | 192 | 112 | 80 | 34 | 180 | 112 | 68 | 24 | 69 | 40 | 29 | 11 | 66 | 40 | 26 | 11 | |
| | 11月 | 144 | 85 | 59 | 35 | 141 | 85 | 56 | 32 | 567 | 302 | 265 | 150 | 564 | 302 | 262 | 147 | 182 | 103 | 79 | 40 | 159 | 101 | 58 | 24 | 69 | 36 | 33 | 13 | 61 | 36 | 25 | 7 | |
| | 12月 | 166 | 77 | 89 | 52 | 139 | 74 | 65 | 30 | 578 | 296 | 282 | 169 | 551 | 293 | 258 | 147 | 148 | 93 | 55 | 21 | 134 | 87 | 47 | 17 | 60 | 30 | 30 | 16 | 53 | 30 | 23 | 10 | |
| | 1月 | 177 | 82 | 95 | 58 | 160 | 77 | 83 | 49 | 576 | 291 | 285 | 166 | 556 | 286 | 270 | 154 | 163 | 95 | 68 | 23 | 155 | 94 | 61 | 19 | 61 | 39 | 22 | 6 | 56 | 35 | 21 | 6 | |
| | 2月 | 184 | 96 | 88 | 49 | 182 | 96 | 86 | 48 | 605 | 304 | 301 | 174 | 575 | 301 | 274 | 151 | 173 | 103 | 70 | 28 | 169 | 101 | 68 | 27 | 59 | 38 | 21 | 8 | 57 | 37 | 20 | 7 | |
| | 3月 | 202 | 105 | 97 | 50 | 199 | 105 | 94 | 47 | 666 | 335 | 331 | 179 | 645 | 330 | 315 | 167 | 238 | 124 | 114 | 52 | 231 | 121 | 110 | 50 | 76 | 44 | 32 | 14 | 76 | 44 | 32 | 14 | |
| | 下半期 | 1,015 | 520 | 495 | 276 | 962 | 512 | 450 | 237 | 3,571 | 1,826 | 1,745 | 996 | 3,468 | 1,810 | 1,658 | 922 | 1,096 | 630 | 466 | 198 | 1,028 | 616 | 412 | 161 | 394 | 227 | 167 | 68 | 369 | 222 | 147 | 55 | |
| 令和4年度 | 4月 | 203 | 119 | 84 | 50 | 200 | 118 | 82 | 49 | 682 | 363 | 319 | 176 | 673 | 362 | 311 | 170 | 198 | 115 | 83 | 42 | 196 | 114 | 82 | 41 | 97 | 62 | 35 | 17 | 95 | 62 | 33 | 16 | |
| | 5月 | 162 | 87 | 75 | 33 | 161 | 87 | 74 | 32 | 646 | 341 | 305 | 145 | 643 | 341 | 302 | 145 | 178 | 98 | 80 | 37 | 173 | 96 | 77 | 34 | 67 | 40 | 27 | 10 | 65 | 38 | 27 | 10 | |
| | 6月 | 156 | 86 | 70 | 45 | 154 | 84 | 70 | 45 | 617 | 329 | 288 | 164 | 611 | 326 | 285 | 162 | 225 | 139 | 86 | 40 | 222 | 139 | 83 | 37 | 73 | 38 | 35 | 15 | 70 | 38 | 32 | 12 | |
| | 7月 | 114 | 63 | 51 | 22 | 113 | 63 | 50 | 21 | 565 | 299 | 266 | 152 | 561 | 297 | 264 | 150 | 147 | 71 | 76 | 31 | 145 | 71 | 74 | 29 | 73 | 47 | 26 | 12 | 73 | 47 | 26 | 12 | |
| | 8月 | 155 | 87 | 68 | 34 | 155 | 87 | 68 | 34 | 553 | 296 | 257 | 142 | 549 | 293 | 256 | 141 | 133 | 79 | 54 | 22 | 124 | 76 | 48 | 19 | 53 | 32 | 21 | 9 | 46 | 30 | 16 | 7 | |
| | 9月 | 143 | 83 | 60 | 31 | 142 | 83 | 59 | 30 | 555 | 299 | 256 | 148 | 553 | 299 | 254 | 146 | 156 | 84 | 72 | 36 | 141 | 80 | 61 | 28 | 67 | 35 | 32 | 16 | 60 | 34 | 26 | 12 | |
| | 上半期 | 933 | 525 | 408 | 215 | 925 | 522 | 403 | 211 | 3,618 | 1,927 | 1,691 | 927 | 3,590 | 1,918 | 1,672 | 914 | 1,037 | 586 | 451 | 208 | 1,001 | 576 | 425 | 188 | 430 | 254 | 176 | 79 | 409 | 249 | 160 | 69 | |
| | 10月 | 154 | 81 | 73 | 44 | 152 | 81 | 71 | 42 | 552 | 295 | 257 | 151 | 549 | 295 | 254 | 148 | 133 | 71 | 62 | 36 | 129 | 70 | 59 | 33 | 74 | 39 | 35 | 24 | 69 | 37 | 32 | 21 | |
| | 11月 | 128 | 58 | 70 | 39 | 121 | 58 | 63 | 32 | 513 | 269 | 244 | 134 | 505 | 269 | 236 | 126 | 124 | 68 | 56 | 23 | 115 | 66 | 49 | 19 | 61 | 31 | 30 | 10 | 56 | 30 | 26 | 8 | |
| | 12月 | 110 | 59 | 51 | 34 | 95 | 58 | 37 | 20 | 487 | 263 | 224 | 131 | 470 | 262 | 208 | 115 | 74 | 51 | 23 | 9 | 71 | 50 | 21 | 8 | 31 | 21 | 10 | 2 | 29 | 21 | 8 | 1 | |
| 1月 | 190 | 92 | 98 | 54 | 172 | 89 | 83 | 41 | 535 | 280 | 255 | 145 | 510 | 277 | 233 | 125 | 140 | 100 | 40 | 19 | 137 | 98 | 39 | 18 | 46 | 33 | 13 | 8 | 43 | 31 | 12 | 8 | | |
| 2月 | | | | | | | | | | | | | | | | | | | | | | | | | | | | | | | | | | |
| 3月 | | | | | | | | | | | | | | | | | | | | | | | | | | | | | | | | | | |
| 下半期 | | | | | | | | | | | | | | | | | | | | | | | | | | | | | | | | | | |
| 累計 | 1,515 | 815 | 700 | 386 | 1,465 | 808 | 657 | 346 | 5,705 | 3,034 | 2,671 | 1,488 | 5,624 | 3,021 | 2,603 | 1,428 | 1,508 | 876 | 632 | 295 | 1,453 | 860 | 593 | 266 | 642 | 378 | 264 | 123 | 606 | 368 | 238 | 107 | | |

注) 一般は常用及び臨時・季節を合わせた数値。一般・常用ともパートは含んでいない。

雇用保険主要指標（給付関係）

ハローワーク村上

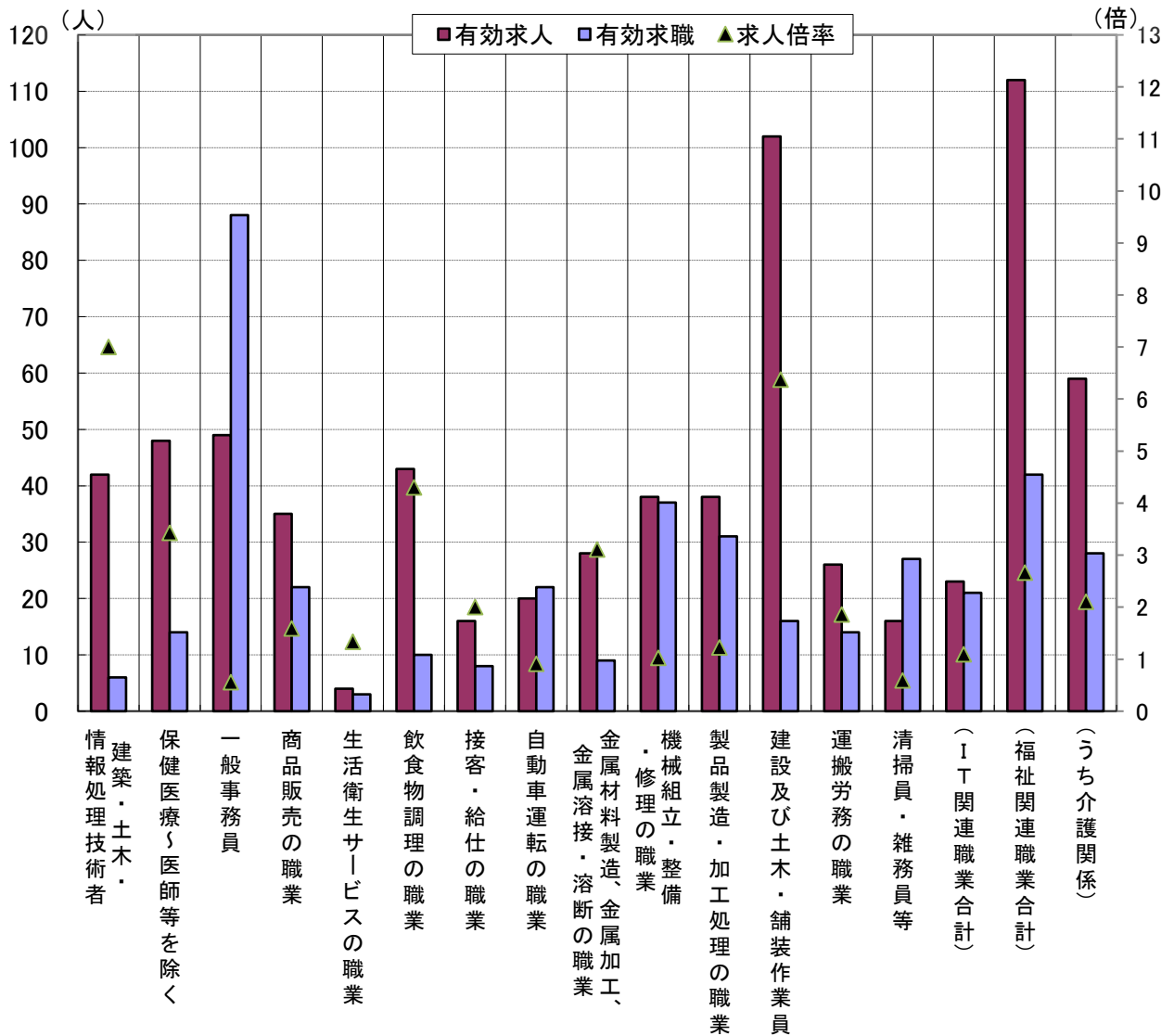
| 項目 月別 | 一般求職者給付 | | | | | | | 高年齢求職者給付 | | | | 短期特例一時金 | | | | 再就職手当 | | | 常用就職支度手当 | | | |
|-------------------|--------------|--------|------------|--------|----------------|--------|--------------|--------------|--------|--------|--------|--------------|--------|---------|--------|---------|--------|-------------|----------|--------|-------------|-----|
| | 受給資格 決定件数 | 前年比 | 初回 受給者数 | 前年比 | 受給者実人員 (基本) | 前年比 | 支給総額 (千円) | 受給資格 決定件数 | 前年比 | 受給者数 | 前年比 | 受給資格 決定件数 | 前年比 | 受給者数 | 前年比 | 受給人員 | 前年比 | 支給額 (千円) | 受給人員 | 前年比 | 支給額 (千円) | |
| 平成 29 年度 | 863 | 7.7 | 596 | ▲ 4.0 | 2,347 | ▲ 6.8 | 265,652 | 174 | 35.9 | 171 | 36.8 | 103 | ▲ 4.6 | 103 | ▲ 7.2 | 341 | ▲ 5.3 | 115,870 | 8 | ▲ 27.3 | 1,059 | |
| 平成 30 年度 | 794 | ▲ 8.0 | 610 | 2.3 | 2,373 | 1.1 | 270,114 | 176 | 1.1 | 179 | 4.7 | 105 | 1.9 | 103 | 0.0 | 375 | 10.0 | 132,000 | 3 | ▲ 62.5 | 463 | |
| 平成 元 年度 | 859 | 8.2 | 602 | ▲ 1.3 | 2,409 | 1.5 | 277,183 | 233 | 32.4 | 234 | 30.7 | 88 | ▲ 16.2 | 89 | ▲ 13.6 | 347 | ▲ 7.5 | 131,175 | 1 | ▲ 66.7 | 134 | |
| 令和 2 年度 | 838 | ▲ 2.4 | 721 | 19.8 | 2,971 | 23.3 | 408,694 | 283 | 21.5 | 279 | 19.2 | 83 | ▲ 5.7 | 82 | ▲ 7.9 | 267 | ▲ 23.1 | 98,429 | 6 | 500.0 | 938 | |
| 令和 3 年度 | ※ 791 | ▲ 5.6 | 675 | ▲ 6.4 | 3,119 | 5.0 | 375,837 | 311 | 9.9 | 308 | 10.4 | 60 | ▲ 27.7 | 61 | ▲ 25.6 | 295 | 10.5 | 109,415 | 7 | 16.7 | 1,226 | |
| 令和 3 年 度 | 3 年 4 月 | ※ 128 | 3.2 | 80 | 70.2 | 284 | 44.9 | 34,839 | 54 | 28.6 | 52 | 57.6 | 2 | ▲ 66.7 | 4 | ▲ 20.0 | 27 | ▲ 15.6 | 11,677 | 2 | 100.0 | 418 |
| | 5 月 | ※ 85 | ▲ 9.6 | 81 | 0.0 | 253 | 27.1 | 28,467 | 14 | ▲ 50.0 | 19 | ▲ 32.1 | 2 | 0.0 | 0 | ▲ 100.0 | 35 | 16.7 | 13,372 | 0 | - | 0 |
| | 6 月 | ※ 76 | 13.4 | 59 | ▲ 11.9 | 294 | 11.8 | 37,860 | 17 | 21.4 | 17 | ▲ 29.2 | 0 | - | 2 | 0.0 | 37 | 60.9 | 12,684 | 0 | ▲ 100.0 | 0 |
| | 7 月 | ※ 51 | ▲ 33.8 | 78 | ▲ 6.0 | 310 | 5.8 | 37,006 | 14 | ▲ 17.6 | 17 | 13.3 | 0 | ▲ 100.0 | 0 | - | 25 | 13.6 | 9,690 | 0 | ▲ 100.0 | 0 |
| | 8 月 | ※ 49 | 4.3 | 53 | ▲ 32.1 | 310 | ▲ 0.3 | 37,033 | 17 | 13.3 | 13 | ▲ 7.1 | 1 | - | 0 | ▲ 100.0 | 26 | 23.8 | 9,228 | 0 | - | 0 |
| | 9 月 | ※ 80 | 48.1 | 51 | 6.3 | 296 | ▲ 0.3 | 35,533 | 41 | 141.2 | 36 | 80.0 | 0 | - | 1 | - | 26 | 73.3 | 9,186 | 0 | - | 0 |
| | 上半期計 | ※ 469 | 1.3 | 402 | ▲ 0.5 | 1,747 | 12.1 | 210,738 | 157 | 18.0 | 154 | 14.9 | 5 | ▲ 44.4 | 7 | ▲ 30.0 | 176 | 23.1 | 65,837 | 2 | ▲ 33.3 | 418 |
| | 10 月 | ※ 53 | ▲ 7.0 | 56 | 27.3 | 278 | 4.5 | 31,030 | 18 | ▲ 30.8 | 24 | 0.0 | 1 | 0.0 | 1 | 0.0 | 24 | ▲ 29.4 | 8,313 | 0 | ▲ 100.0 | 0 |
| | 11 月 | ※ 39 | ▲ 17.0 | 41 | 5.1 | 256 | 6.2 | 30,664 | 16 | 0.0 | 12 | ▲ 33.3 | 3 | ▲ 25.0 | 2 | - | 23 | 4.5 | 9,368 | 2 | 100.0 | 363 |
| | 12 月 | ※ 52 | ▲ 3.7 | 44 | ▲ 12.0 | 234 | 6.4 | 27,414 | 40 | 17.6 | 39 | 129.4 | 28 | ▲ 12.5 | 3 | ▲ 57.1 | 18 | 12.5 | 6,427 | 2 | 100.0 | 350 |
| | 4 年 1 月 | ※ 63 | 5.0 | 46 | 7.0 | 215 | 0.9 | 28,121 | 33 | 26.9 | 35 | ▲ 5.4 | 17 | ▲ 46.9 | 25 | ▲ 13.8 | 19 | 0.0 | 6,821 | 1 | - | 95 |
| | 2 月 | ※ 60 | ▲ 36.8 | 39 | ▲ 20.4 | 193 | ▲ 7.7 | 22,035 | 21 | ▲ 27.6 | 22 | ▲ 24.1 | 2 | ▲ 33.3 | 17 | ▲ 46.9 | 17 | ▲ 5.6 | 6,994 | 0 | - | 0 |
| 3 月 | ※ 55 | ▲ 11.3 | 47 | ▲ 48.9 | 196 | ▲ 25.5 | 25,834 | 26 | 36.8 | 22 | 10.0 | 4 | 100.0 | 6 | 100.0 | 18 | 20.0 | 5,655 | 0 | - | 0 | |
| 下半期計 | ※ 322 | ▲ 14.1 | 273 | ▲ 13.9 | 1,372 | ▲ 2.8 | 165,099 | 154 | 2.7 | 154 | 6.2 | 55 | ▲ 25.7 | 54 | ▲ 25.0 | 119 | ▲ 4.0 | 43,578 | 5 | 66.7 | 808 | |
| 令和 4 年 度 | 4 年 4 月 | ※ 98 | ▲ 23.4 | 75 | ▲ 6.3 | 218 | ▲ 23.2 | 26,861 | 47 | ▲ 13.0 | 41 | ▲ 21.2 | 3 | 50.0 | 0 | ▲ 100.0 | 21 | ▲ 22.2 | 8,696 | 0 | ▲ 100.0 | 0 |
| | 5 月 | ※ 79 | ▲ 7.1 | 58 | ▲ 28.4 | 200 | ▲ 20.9 | 21,858 | 28 | 100.0 | 34 | 78.9 | 1 | ▲ 50.0 | 4 | - | 27 | ▲ 22.9 | 12,531 | 2 | - | 403 |
| | 6 月 | ※ 59 | ▲ 22.4 | 58 | ▲ 1.7 | 222 | ▲ 24.5 | 29,434 | 21 | 23.5 | 19 | 11.8 | 2 | - | 1 | ▲ 50.0 | 27 | ▲ 27.0 | 10,704 | 0 | - | 0 |
| | 7 月 | ※ 47 | ▲ 7.8 | 54 | ▲ 30.8 | 224 | ▲ 27.7 | 26,881 | 4 | ▲ 71.4 | 15 | ▲ 11.8 | 2 | - | 2 | - | 24 | ▲ 4.0 | 9,014 | 0 | - | 0 |
| | 8 月 | ※ 54 | 10.2 | 47 | ▲ 11.3 | 234 | ▲ 24.5 | 32,005 | 13 | ▲ 23.5 | 11 | ▲ 15.4 | 0 | ▲ 100.0 | 1 | - | 23 | ▲ 11.5 | 7,405 | 0 | - | 0 |
| | 9 月 | ※ 62 | ▲ 22.5 | 43 | ▲ 15.7 | 219 | ▲ 26.0 | 26,755 | 10 | ▲ 75.6 | 11 | ▲ 69.4 | 0 | - | 0 | ▲ 100.0 | 20 | ▲ 23.1 | 5,783 | 0 | - | 0 |
| | 上半期計 | ※ 399 | ▲ 14.9 | 335 | ▲ 16.7 | 1,317 | ▲ 24.6 | 163,795 | 123 | ▲ 21.7 | 131 | ▲ 14.9 | 8 | 60.0 | 8 | 14.3 | 142 | ▲ 19.3 | 54,133 | 2 | 0.0 | 403 |
| | 10 月 | ※ 51 | ▲ 3.8 | 48 | ▲ 14.3 | 210 | ▲ 24.5 | 23,393 | 31 | 72.2 | 23 | ▲ 4.2 | 2 | 100.0 | 0 | ▲ 100.0 | 23 | ▲ 4.2 | 8,196 | 1 | - | 177 |
| | 11 月 | ※ 45 | 15.4 | 45 | 9.8 | 191 | ▲ 25.4 | 23,111 | 14 | ▲ 12.5 | 21 | 75.0 | 7 | 133.3 | 5 | 150.0 | 22 | ▲ 4.3 | 8,412 | 0 | ▲ 100.0 | 0 |
| | 12 月 | ※ 32 | ▲ 38.5 | 41 | ▲ 6.8 | 192 | ▲ 17.9 | 20,286 | 21 | ▲ 47.5 | 22 | ▲ 43.6 | 16 | ▲ 42.9 | 7 | 133.3 | 17 | ▲ 5.6 | 6,892 | 0 | ▲ 100.0 | 0 |
| | 5 年 1 月 | ※ 72 | 14.3 | 29 | ▲ 37.0 | 180 | ▲ 16.3 | 24,086 | 37 | 12.1 | 29 | ▲ 17.1 | 22 | 29.4 | 17 | ▲ 32.0 | 7 | ▲ 63.2 | 3,282 | 0 | ▲ 100.0 | 0 |
| | 2 月 | | | | | | | | | | | | | | | | | | | | | |
| 3 月 | | | | | | | | | | | | | | | | | | | | | | |
| 下半期計 | | | | | | | | | | | | | | | | | | | | | | |
| 当月までの計 | ※ 599 | ▲ 11.4 | 498 | ▲ 15.4 | 2,090 | ▲ 23.4 | 254,670 | 226 | ▲ 14.4 | 226 | ▲ 14.4 | 55 | 1.9 | 37 | ▲ 2.6 | 211 | ▲ 18.8 | 80,915 | 3 | ▲ 57.1 | 580 | |
| 前年同月の計 | ※ 676 | * | 589 | * | 2,730 | * | 327,968 | 264 | * | 264 | * | 54 | * | 38 | * | 260 | * | 96,767 | 7 | * | 1,226 | |

※速報値であり、修正があり得る

求人・求職バランスシート(常用)

(主な職業中分類別)

令和5年1月



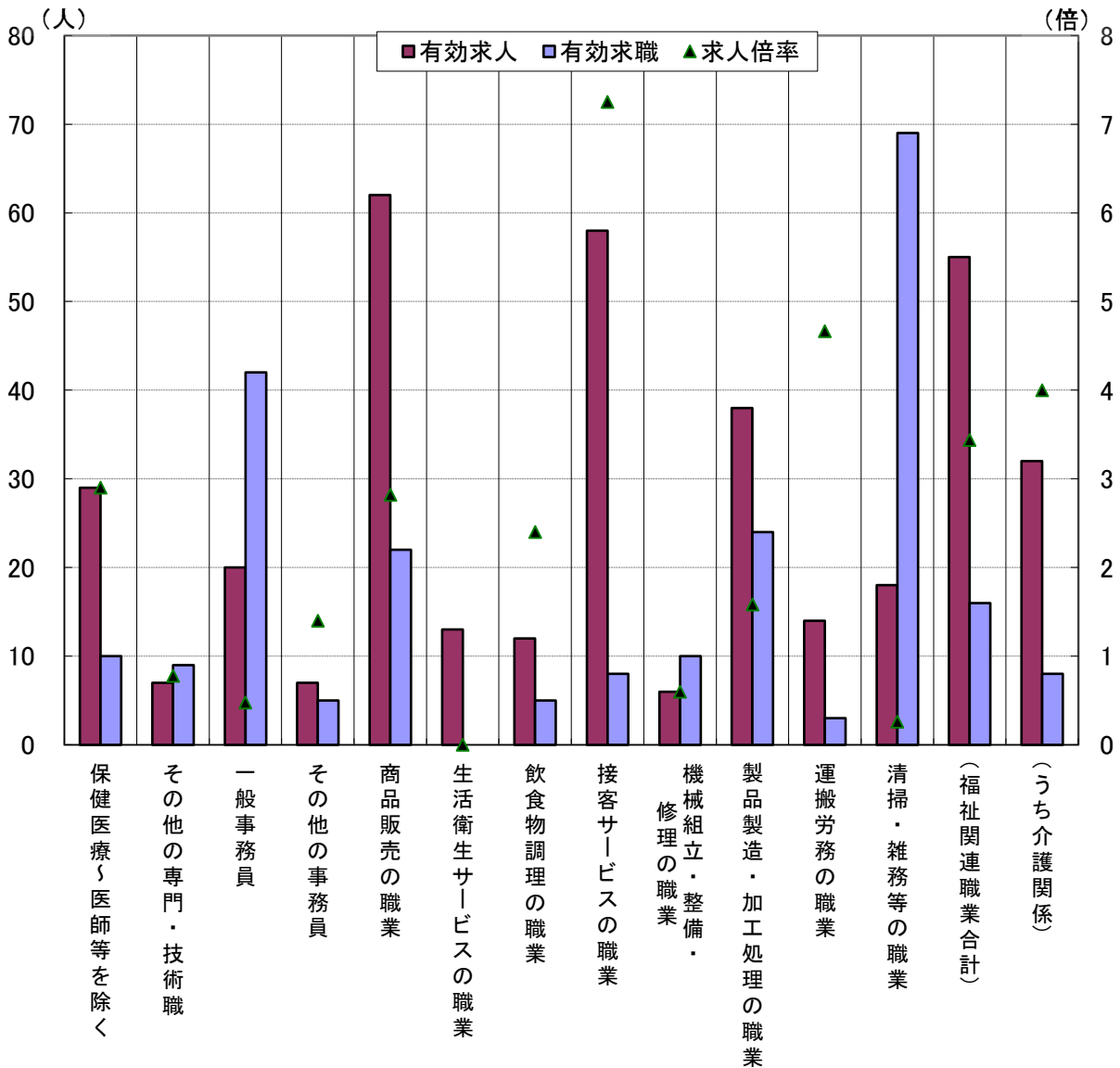
| | 情報処理技術者 | 建築・土木・保健医療く医師等を除く | 一般事務員 | 商品販売の職業 | 生活衛生サービスの職業 | 飲食物調理の職業 | 接客・給仕の職業 | 自動車運転の職業 | 金属材料製造、金属加工、金属溶接・溶断の職業 | 機械組立・整備・修理の職業 | 製品製造・加工処理の職業 | 建設及び土木・舗装作業員 | 運搬労務の職業 | 清掃員・雑務員等 | (IT関連職業合計) | (福祉関連職業合計) | うち介護関係 | 計 |
|------|---------|-------------------|-------|---------|-------------|----------|----------|----------|------------------------|---------------|--------------|--------------|---------|----------|------------|------------|--------|------|
| 有効求人 | 42 | 48 | 49 | 35 | 4 | 43 | 16 | 20 | 28 | 38 | 38 | 102 | 26 | 16 | 23 | 112 | 59 | 733 |
| 有効求職 | 6 | 14 | 88 | 22 | 3 | 10 | 8 | 22 | 9 | 37 | 31 | 16 | 14 | 27 | 21 | 42 | 28 | 510 |
| 求人倍率 | 7.00 | 3.43 | 0.56 | 1.59 | 1.33 | 4.30 | 2.00 | 0.91 | 3.11 | 1.03 | 1.23 | 6.4 | 1.86 | 0.59 | 1.10 | 2.67 | 2.11 | 1.44 |

* 求人数・求職数は左目盛(人)、求人倍率は右目盛(倍)
 (注)新規学卒及びパートタイムを除いた常用について計上してある。

求人・求職バランスシート(常用的パート)

(主な職業中分類別)

令和5年1月



| | 保健医療(医師等を除く) | その他の専門・技術職 | 一般事務員 | その他の事務員 | 商品販売の職業 | 生活衛生サービスの職業 | 飲食物調理の職業 | 接客サービスの職業 | 機械組立・整備・修理の職業 | 加工処理の職業 | 運搬労務の職業 | 清掃・雑務等の職業 | (福祉関連職業合計) | うち介護関係 | 計 |
|------|--------------|------------|-------|---------|---------|-------------|----------|-----------|---------------|---------|---------|-----------|------------|--------|------|
| 有効求人 | 29 | 7 | 20 | 7 | 62 | 13 | 12 | 58 | 6 | 38 | 14 | 18 | 55 | 32 | 348 |
| 有効求職 | 10 | 9 | 42 | 5 | 22 | 0 | 5 | 8 | 10 | 24 | 3 | 69 | 16 | 8 | 353 |
| 求人倍率 | 2.90 | 0.78 | 0.48 | 1.40 | 2.82 | - | 2.40 | 7.25 | 0.60 | 1.58 | 4.67 | 0.26 | 3.44 | 4.00 | 0.99 |

* 求人数・求職数は左目盛(人)、求人倍率は右目盛(倍)

(注) 「その他の専門・技術職」とは「保健医療」以外の専門・技術職をいい、「その他の事務員」とは「一般事務員」以外の事務員(例えば、会計事務員、営業・販売関連事務員等)をいう。

中途採用時賃金情報(産業別)

対象期間 令和4年10月～4年12月

| 産業別 | 年 齢 計 | | | 24歳以下 | | | 25歳～34歳 | | | 35歳～44歳 | | | 45歳～54歳 | | | 55歳以上 | | |
|-------------------------------|-------|-------|-------|-------|-------|-------|---------|-------|-------|---------|-------|-------|---------|-------|-------|-------|-------|-------|
| | 村 上 | 新発田 | 新 潟 | 村 上 | 新発田 | 新 潟 | 村 上 | 新発田 | 新 潟 | 村 上 | 新発田 | 新 潟 | 村 上 | 新発田 | 新 潟 | 村 上 | 新発田 | 新 潟 |
| 産 業 計 | 198 | 214 | 226 | 182 | 192 | 192 | 188 | 210 | 220 | 218 | 218 | 229 | 209 | 226 | 250 | 188 | 218 | 236 |
| 農 林 漁 業 | ※ 207 | 203 | 180 | ※ 187 | ※ 224 | ※ 0 | ※ 235 | ※ 177 | ※ 200 | ※ 211 | 184 | ※ 158 | ※ 213 | ※ 231 | ※ 215 | ※ 0 | ※ 206 | ※ 0 |
| 鉱 業、採石業、 砂 利 採 取 業 | ※ 268 | 219 | ※ 263 | ※ 0 | ※ 0 | ※ 265 | ※ 0 | ※ 213 | ※ 0 | ※ 0 | ※ 0 | ※ 0 | ※ 268 | ※ 211 | ※ 270 | ※ 0 | ※ 260 | ※ 248 |
| 建 設 業 | 216 | 227 | 246 | ※ 199 | 202 | 205 | 211 | 221 | 238 | 208 | 237 | 259 | ※ 231 | 241 | 274 | 233 | 233 | 239 |
| 製 造 業 | 189 | 210 | 216 | ※ 196 | 183 | 189 | 170 | 218 | 204 | ※ 234 | 200 | 212 | ※ 178 | 231 | 254 | 202 | 207 | 241 |
| 電 気・ガ ス・ 熱 供 給・水 道 業 | ※ 285 | ※ 281 | ※ 0 | ※ 0 | ※ 0 | ※ 0 | ※ 0 | ※ 0 | ※ 0 | ※ 0 | ※ 0 | ※ 281 | ※ 0 | ※ 0 | ※ 0 | ※ 0 | ※ 0 | ※ 0 |
| 情 報 通 信 業 | ※ 108 | ※ 170 | 273 | ※ 0 | ※ 159 | 216 | ※ 0 | ※ 0 | 256 | ※ 0 | ※ 0 | 316 | ※ 0 | ※ 0 | 333 | ※ 108 | ※ 180 | ※ 227 |
| 運 輸 業、郵 便 業 | 176 | 224 | 257 | ※ 150 | ※ 160 | 234 | ※ 208 | ※ 234 | 235 | ※ 185 | 237 | 258 | ※ 198 | 224 | 272 | 164 | 212 | 258 |
| 卸 売 業、小 売 業 | 180 | 215 | 215 | ※ 0 | ※ 179 | 184 | ※ 175 | 172 | 211 | ※ 178 | 205 | 233 | ※ 228 | 260 | 231 | ※ 163 | ※ 267 | 219 |
| 金 融 業、保 険 業 | ※ 0 | 189 | 185 | ※ 0 | ※ 0 | 166 | ※ 0 | ※ 0 | 184 | ※ 0 | ※ 180 | 174 | ※ 0 | ※ 196 | ※ 162 | ※ 0 | ※ 0 | 263 |
| 不 動 産 業、物 品 賃 貸 業 | ※ 0 | ※ 0 | 217 | ※ 0 | ※ 0 | 215 | ※ 0 | ※ 0 | 216 | ※ 0 | ※ 0 | 230 | ※ 0 | ※ 0 | 216 | ※ 0 | ※ 0 | ※ 202 |
| 学 術 研 究、 専 門・技 術 サ ー ビ ス 業 | ※ 197 | ※ 222 | 216 | ※ 155 | ※ 0 | 186 | ※ 0 | ※ 222 | 195 | ※ 250 | ※ 0 | 233 | ※ 205 | ※ 0 | 270 | ※ 179 | ※ 0 | 252 |
| 宿 泊 業、 飲 食 サ ー ビ ス 業 | 200 | 205 | 189 | ※ 184 | ※ 0 | 176 | ※ 210 | ※ 186 | 195 | ※ 225 | ※ 0 | 192 | ※ 195 | 201 | 201 | ※ 170 | ※ 218 | 200 |
| 生 活 関 連 サ ー ビ ス 業、 娯 楽 業 | ※ 216 | 186 | 199 | ※ 0 | ※ 182 | 193 | ※ 0 | 210 | 203 | ※ 280 | ※ 183 | 191 | ※ 152 | ※ 163 | 207 | ※ 0 | ※ 157 | ※ 261 |
| 教 育、学 習 支 援 業 | ※ 0 | ※ 195 | 262 | ※ 0 | ※ 158 | ※ 187 | ※ 0 | ※ 214 | 219 | ※ 0 | ※ 0 | 285 | ※ 0 | ※ 250 | 342 | ※ 0 | ※ 0 | ※ 268 |
| 医 療、福 祉 | 209 | 225 | 229 | ※ 177 | 207 | 190 | ※ 208 | 206 | 239 | 233 | 266 | 227 | ※ 180 | 239 | 229 | ※ 231 | 200 | 239 |
| 複 合 サ ー ビ ス 事 業 | ※ 187 | ※ 160 | 239 | ※ 0 | ※ 160 | ※ 166 | ※ 187 | ※ 0 | ※ 163 | ※ 0 | ※ 0 | ※ 395 | ※ 0 | ※ 0 | ※ 285 | ※ 0 | ※ 0 | ※ 250 |
| サ ー ビ ス 業 (他に分類されないもの) | 205 | 184 | 203 | ※ 0 | ※ 174 | 187 | ※ 0 | ※ 176 | 203 | ※ 180 | 205 | 206 | ※ 249 | ※ 157 | 214 | ※ 178 | ※ 182 | 202 |
| 公 務・そ の 他 | ※ 0 | ※ 0 | 363 | ※ 0 | ※ 0 | ※ 334 | ※ 0 | ※ 0 | ※ 200 | ※ 0 | ※ 0 | ※ 417 | ※ 0 | ※ 0 | ※ 380 | ※ 0 | ※ 0 | ※ 400 |

利 用 上 の 注 意

(単位 千円)

- * この情報の基礎データは「雇用保険資格取得届」の賃金です。
- * 金額は毎月支給される固定的な賃金で、月々変動のあるものは含まれていません。
- * 対象者が少ないデータもありますので注意してください。(※は5件以下。)

中途採用時賃金情報(職業別)

対象期間 令和4年10月～4年12月

| 年 齢 職 種 別 | 年 齢 計 | | | 24歳以下 | | | 25歳 ～ 34歳 | | | 35歳 ～ 44歳 | | | 45歳 ～ 54歳 | | | 55歳以上 | | |
|--------------|-------|-------|-----|-------|-------|-------|-----------|-------|-------|-----------|-------|-------|-----------|-------|-------|-------|-------|-------|
| | 村 上 | 新 発 田 | 新 潟 | 村 上 | 新 発 田 | 新 潟 | 村 上 | 新 発 田 | 新 潟 | 村 上 | 新 発 田 | 新 潟 | 村 上 | 新 発 田 | 新 潟 | 村 上 | 新 発 田 | 新 潟 |
| 職 業 計 | 198 | 214 | 226 | 182 | 192 | 192 | 188 | 210 | 220 | 218 | 218 | 229 | 209 | 226 | 250 | 188 | 218 | 236 |
| 専門的・技術的職業 | 207 | 233 | 244 | ※ 183 | 203 | 199 | 182 | 209 | 240 | ※ 253 | 281 | 248 | ※ 245 | 256 | 260 | ※ 213 | 204 | 270 |
| 管理的職業 | ※ 0 | ※ 263 | 297 | ※ 0 | ※ 165 | ※ 227 | ※ 0 | ※ 190 | 226 | ※ 0 | ※ 0 | 354 | ※ 0 | ※ 0 | 382 | ※ 0 | ※ 320 | 261 |
| 事務的職業 | 176 | 205 | 212 | ※ 0 | 182 | 185 | ※ 159 | 215 | 207 | 163 | 204 | 217 | ※ 230 | 205 | 229 | ※ 185 | ※ 209 | 254 |
| 販売の職業 | 153 | 207 | 214 | ※ 0 | ※ 174 | 187 | ※ 162 | 174 | 209 | ※ 187 | 210 | 214 | ※ 0 | 248 | 257 | ※ 138 | ※ 152 | 213 |
| サービスの職業 | 195 | 193 | 206 | ※ 184 | ※ 190 | 184 | ※ 202 | 209 | 207 | 230 | 190 | 207 | 180 | 184 | 222 | ※ 175 | 180 | 204 |
| 保安の職業 | ※ 197 | 163 | 188 | ※ 0 | ※ 160 | ※ 199 | ※ 0 | ※ 189 | 203 | ※ 0 | ※ 207 | 173 | ※ 220 | ※ 134 | 208 | ※ 189 | ※ 155 | 181 |
| 農林漁業の職業 | 193 | 212 | 189 | ※ 187 | ※ 220 | ※ 0 | ※ 235 | ※ 169 | ※ 200 | ※ 161 | ※ 188 | ※ 168 | ※ 213 | ※ 226 | ※ 215 | ※ 173 | ※ 276 | ※ 190 |
| 運輸・通信の職業 | 193 | 223 | 250 | ※ 150 | 195 | 220 | ※ 245 | ※ 231 | 226 | ※ 196 | 233 | 256 | ※ 216 | 230 | 263 | ※ 182 | 212 | 257 |
| 生産工程・労務の職業 | 209 | 214 | 226 | 197 | 190 | 200 | 191 | 217 | 223 | 243 | 211 | 233 | 211 | 227 | 250 | 206 | 223 | 219 |

利 用 上 の 注 意

(単位 千円)

- * この情報の基礎データは「雇用保険資格取得届」の賃金です。
- * 金額は毎月支給される固定的な賃金で、月々変動のあるものは含まれていません。
- * 対象者が少ないデータもありますので注意してください。(※は5件以下。)

求人募集賃金・求職者希望賃金情報

令和5年1月

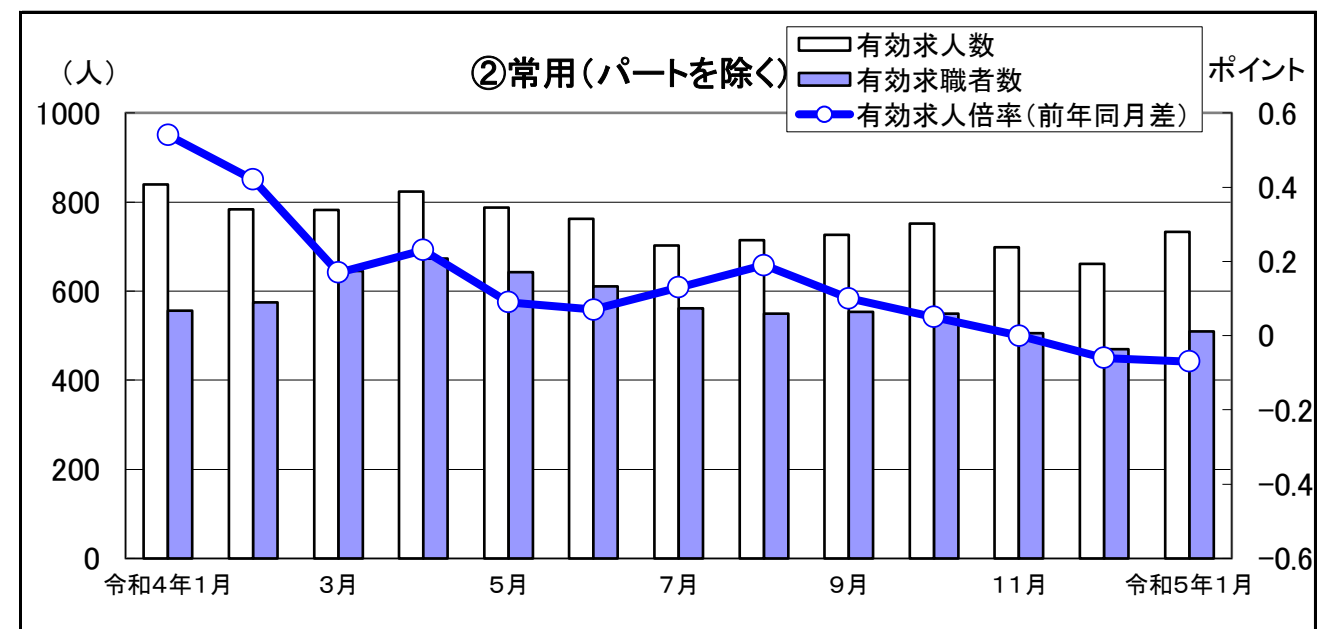
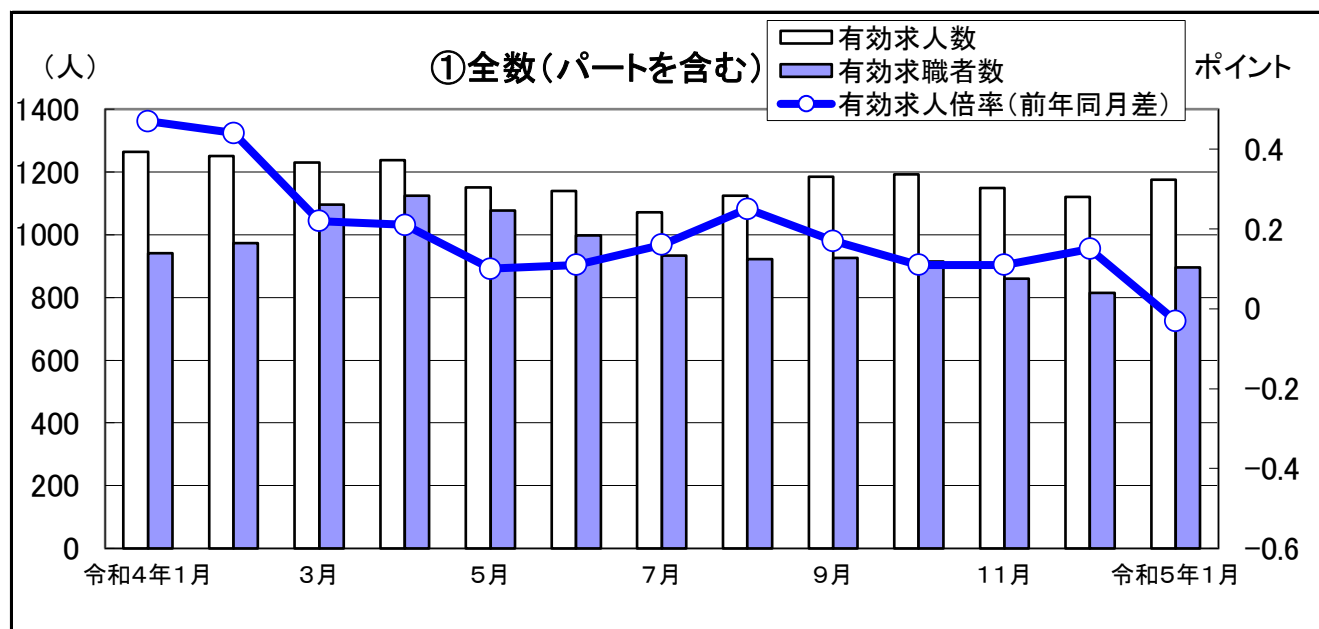
(単位:円)

| 雇用形態・求人 求職別 | | 常 用 | | | 常用的パート | | |
|----------------|-----------|----------------|----------------|----------------|--------------|------------|------------|
| | | 求人募集賃金 | | 求職者希望賃金 | 求人募集賃金 | | 求職者希望賃金 |
| | | 上限平均 | 下限平均 | | 上限平均 | 下限平均 | |
| 職業・年齢別 | | 上限平均 | 下限平均 | 求職者希望賃金 | 上限平均 | 下限平均 | 求職者希望賃金 |
| 計 | | 244,506 | 181,369 | 189,873 | 1,052 | 976 | 913 |
| 職 業 別 | 管理職 | 387,000 | 219,000 | - | - | - | - |
| | 専門・技術職 | 288,782 | 193,881 | 211,765 | 1,538 | 1,290 | 1,067 |
| | 事務職 | 206,395 | 172,360 | 167,297 | 1,003 | 967 | 917 |
| | 販売職 | 213,501 | 177,251 | 198,889 | 908 | 896 | 936 |
| | サービス職 | 286,723 | 187,147 | 175,000 | 1,016 | 922 | 904 |
| | 保安職 | 216,000 | 205,200 | 160,000 | 890 | 890 | 945 |
| | 農林漁業 | 178,893 | 178,893 | 197,500 | 900 | 890 | 1,000 |
| | 生産工程 | 214,959 | 171,756 | 190,000 | 973 | 922 | 896 |
| | 輸送・機械運転 | 199,870 | 171,997 | 217,143 | 963 | 963 | 900 |
| | 建設・採掘 | 288,523 | 190,857 | 225,714 | - | - | - |
| | 運搬・清掃・包装等 | 209,268 | 174,673 | 224,286 | 958 | 938 | 893 |
| 計 | | 244,505 | 181,369 | 189,873 | 1,052 | 975 | 913 |
| 年 齢 別 | 24歳以下 | 244,816 | 180,286 | 173,889 | 1,045 | 972 | - |
| | 25～34歳 | 244,324 | 179,931 | 190,588 | 1,045 | 972 | 973 |
| | 35～44歳 | 249,355 | 182,074 | 191,667 | 1,047 | 970 | 904 |
| | 45～54歳 | 239,859 | 183,399 | 188,780 | 1,052 | 970 | 894 |
| | 55歳以上 | 240,853 | 183,114 | 197,353 | 1,077 | 997 | 904 |

(注) 「求人募集賃金」は、1カ月間に受理した求人賃金(基本給+定期的に支払われる手当、時間外手当含まず)の平均値である。

「求職者希望賃金」は、1カ月間に新たに求職申込をした者の希望賃金の平均値である。

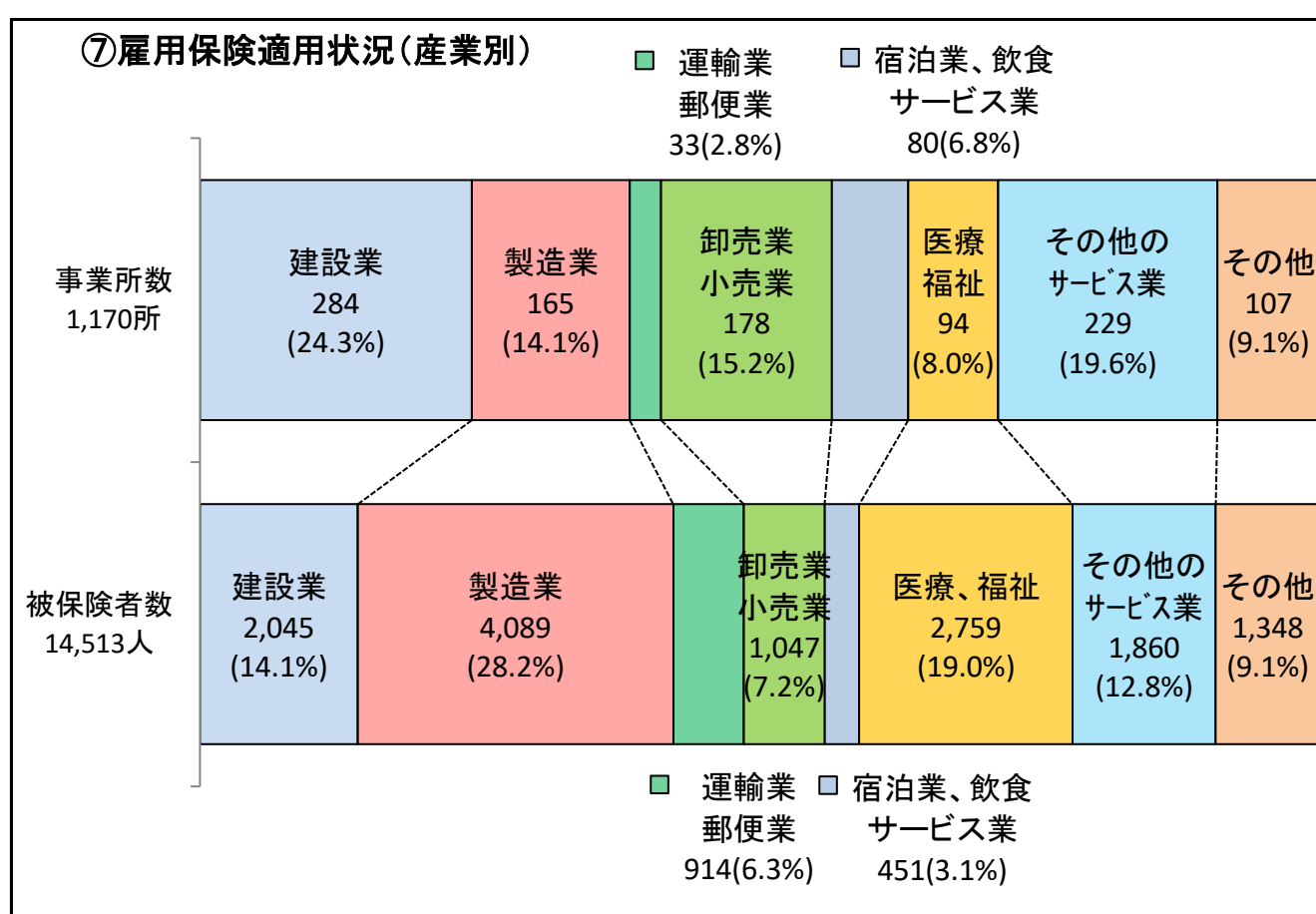
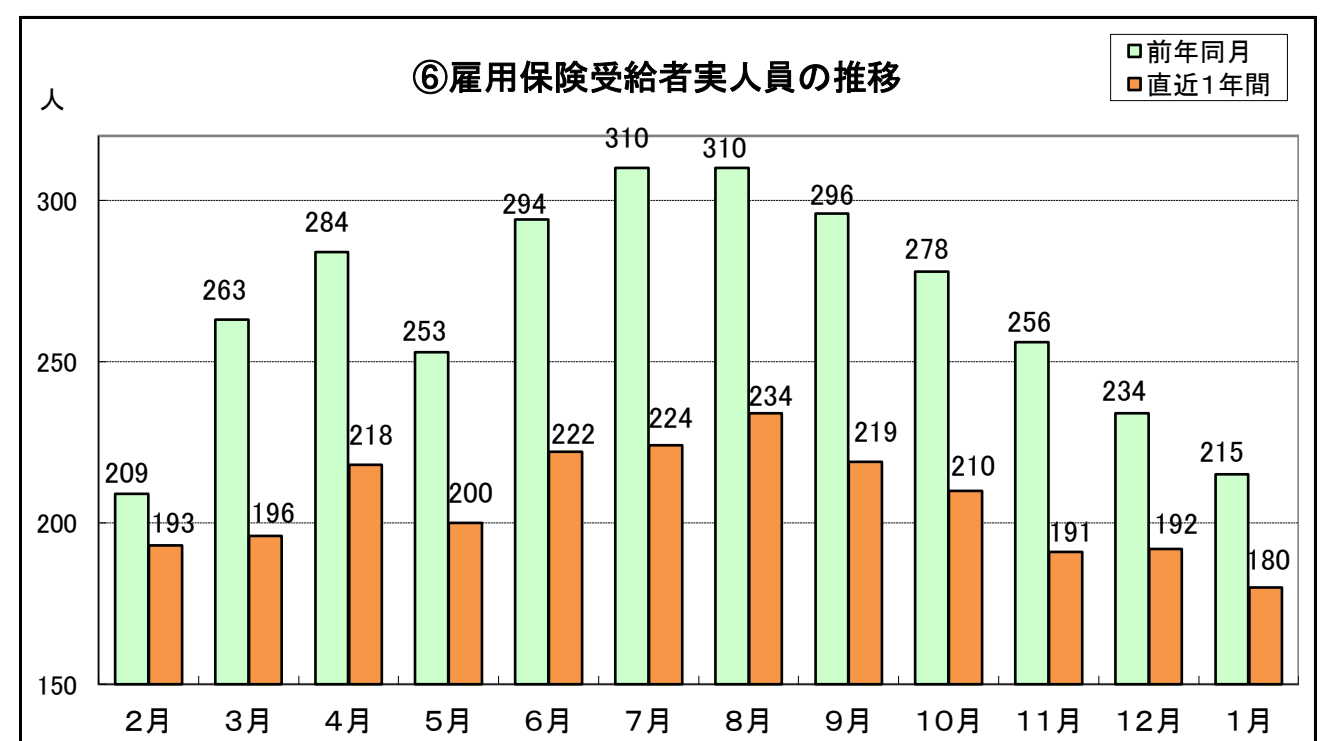
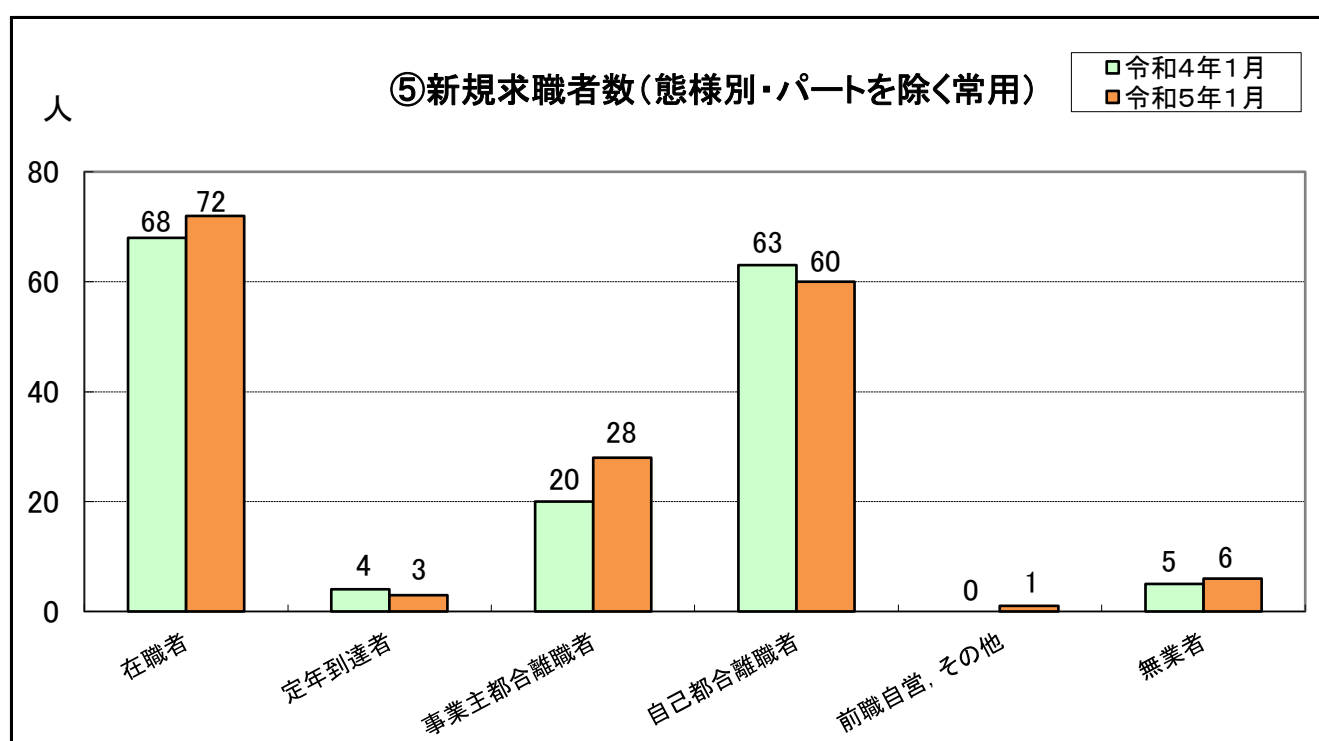
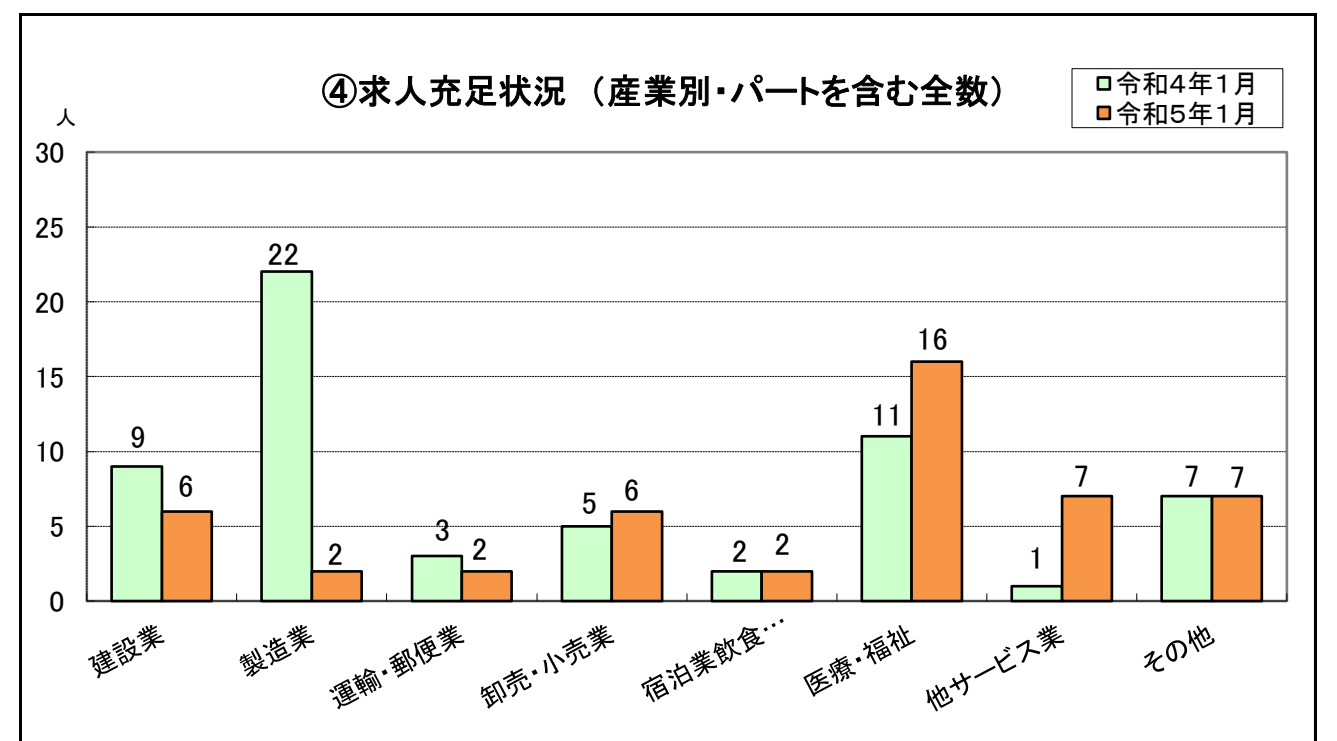
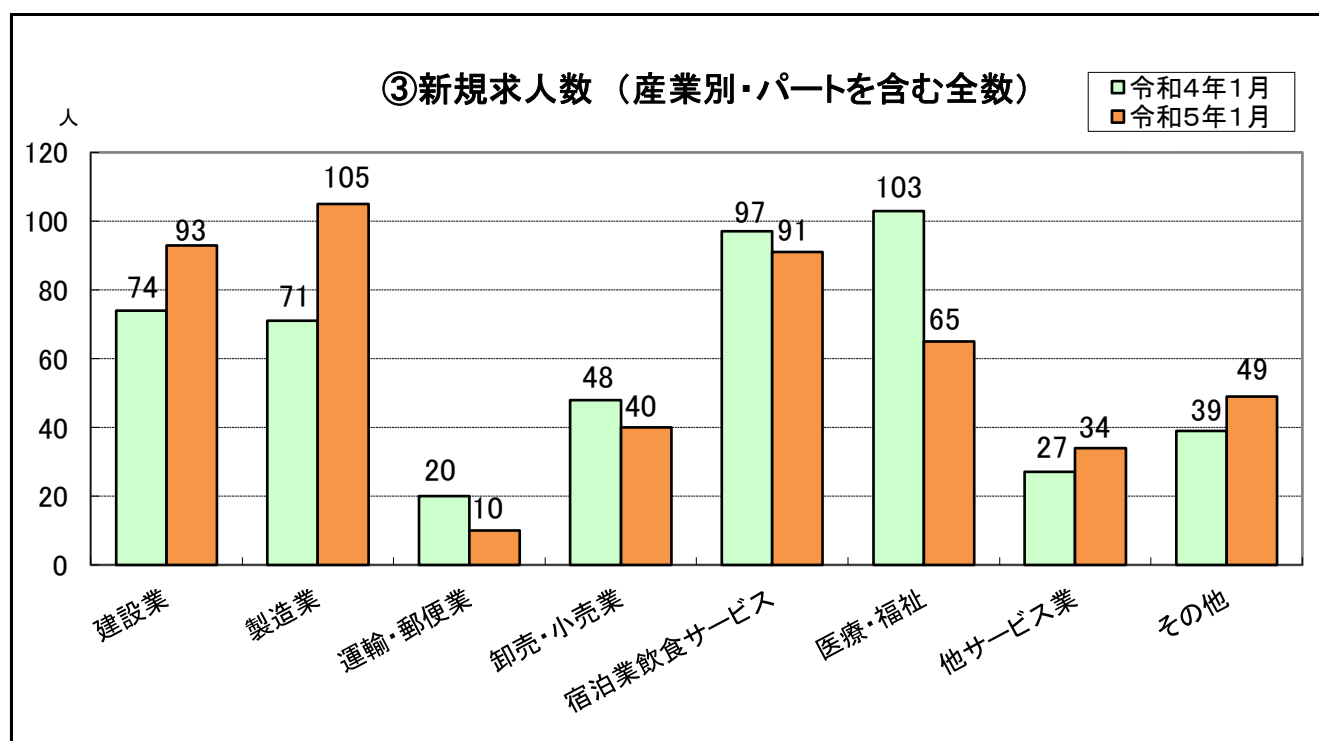
令和5年1月の雇用指数



| | 令和4年1月 | 2月 | 3月 | 4月 | 5月 | 6月 | 7月 | 8月 | 9月 | 10月 | 11月 | 12月 | 令和5年1月 |
|--------|--------|-------|-------|-------|-------|-------|-------|-------|-------|-------|-------|-------|--------|
| 有効求人人数 | 1,263 | 1,250 | 1,229 | 1,237 | 1,150 | 1,140 | 1,071 | 1,125 | 1,185 | 1,192 | 1,148 | 1,121 | 1,175 |
| 有効求職者数 | 941 | 974 | 1,095 | 1,125 | 1,076 | 998 | 933 | 922 | 926 | 914 | 859 | 814 | 895 |
| 有効求人倍率 | 1.34 | 1.28 | 1.12 | 1.10 | 1.07 | 1.14 | 1.15 | 1.22 | 1.28 | 1.30 | 1.34 | 1.38 | 1.31 |
| 新潟県 | 1.53 | 1.54 | 1.53 | 1.54 | 1.56 | 1.56 | 1.59 | 1.61 | 1.61 | 1.60 | 1.60 | 1.63 | 1.61 |

| | 令和4年1月 | 2月 | 3月 | 4月 | 5月 | 6月 | 7月 | 8月 | 9月 | 10月 | 11月 | 12月 | 令和5年1月 |
|--------|--------|------|------|------|------|------|------|------|------|------|------|------|--------|
| 有効求人人数 | 839 | 783 | 782 | 824 | 788 | 762 | 703 | 714 | 726 | 751 | 699 | 661 | 733 |
| 有効求職者数 | 556 | 575 | 645 | 673 | 643 | 611 | 561 | 549 | 553 | 549 | 505 | 470 | 510 |
| 有効求人倍率 | 1.51 | 1.36 | 1.21 | 1.22 | 1.23 | 1.25 | 1.25 | 1.30 | 1.31 | 1.37 | 1.38 | 1.41 | 1.44 |
| 新潟県 | 1.65 | 1.66 | 1.61 | 1.56 | 1.56 | 1.63 | 1.70 | 1.73 | 1.75 | 1.75 | 1.77 | 1.85 | 1.82 |

※ ①の新潟県の有効求人倍率は季節調整済みの数値。その他の数値(②の新潟県有効求人倍率を含む)は実数。



お知らせ

令和6年3月大学等卒業予定者求人申込みについて

大学等の学生を対象とした求人は2月1日から受け付けを開始しています。若い人材の採用を計画している場合は、求人申込みをお願いします。

- 求人受理開始 2月1日～
- 広報活動 3月1日～
- 求人公開 4月1日～
- 選考開始 6月1日～

◎詳細は、ハローワーク村上までお問い合わせください。