

## 令和4年3月高等学校新規卒業予定者の求人状況について

(令和3年6月末日現在)

新潟労働局職業安定課

新潟労働局では、令和4年3月高等学校新規卒業予定者について、令和3年6月末日現在の求人状況を取りまとめました。

### 【概要】

(高等学校)

	本年	前年同月	増減数	増減率 (%)
① 県内就職希望者数	2,911	3,235	▲ 324	▲ 10.0
② 県内求人数	6,747	6,185	562	9.1

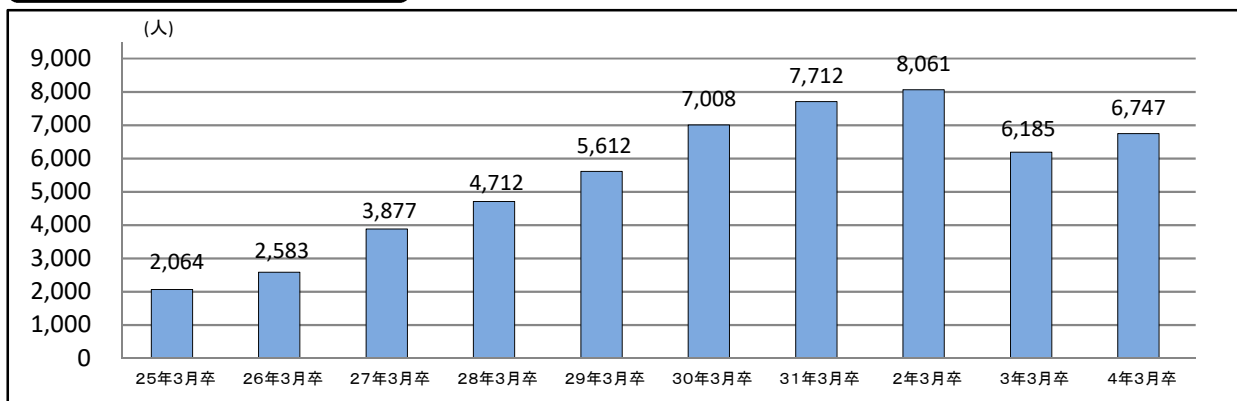
※①県内就職希望者数は各年調査時点(5月15日)の数値で縁故就職・公務員等の希望者を含み、「特別支援学校」を除く数値である。

なお、県内求人数の推移、産業別等の詳細は別添のとおりです。

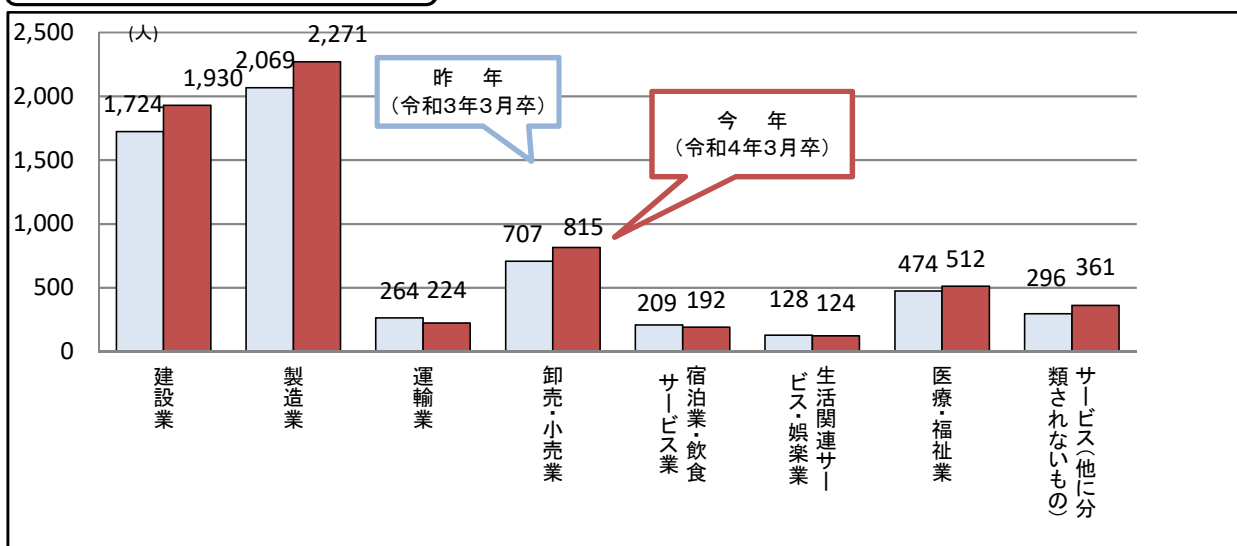
# 令和4年3月高等学校新規卒業予定者の求人状況(6月末日現在)

新潟労働局職業安定課

## 1 県内求人数の推移



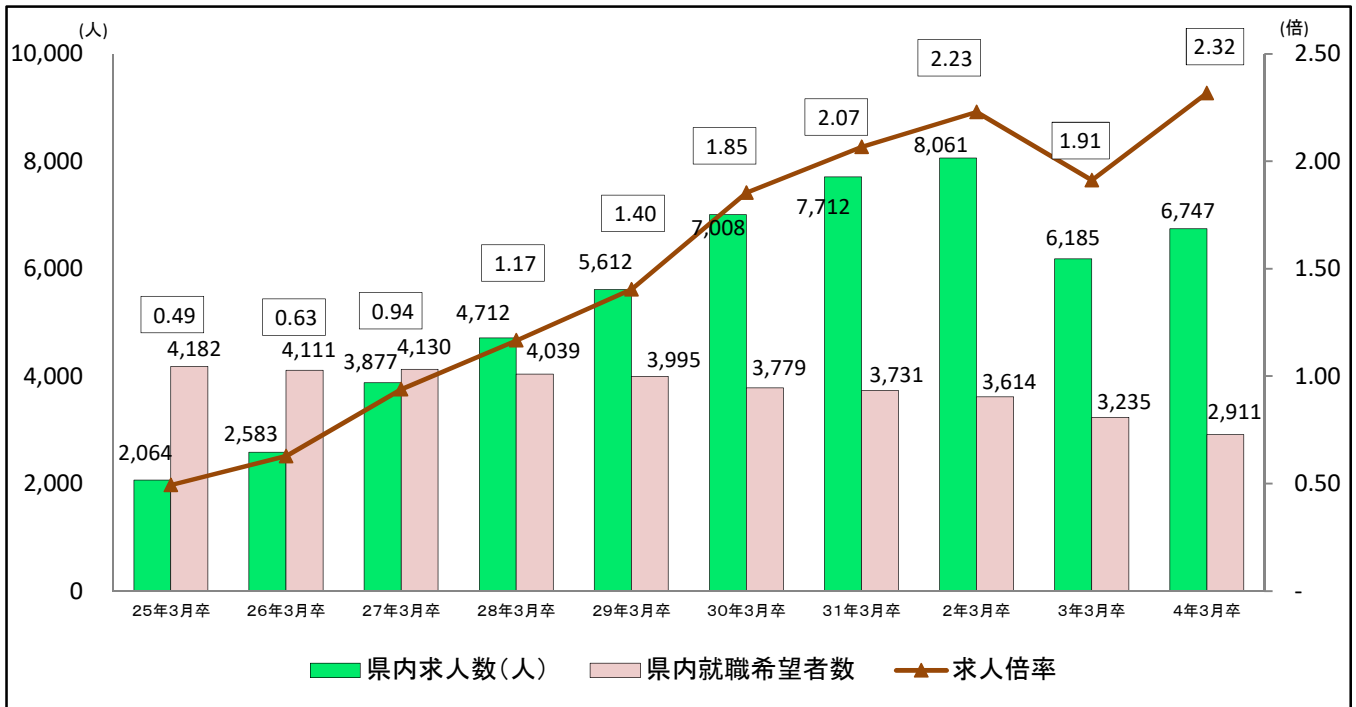
## 2 産業別 県内求人数



## (参考) 産業別 県内求人数

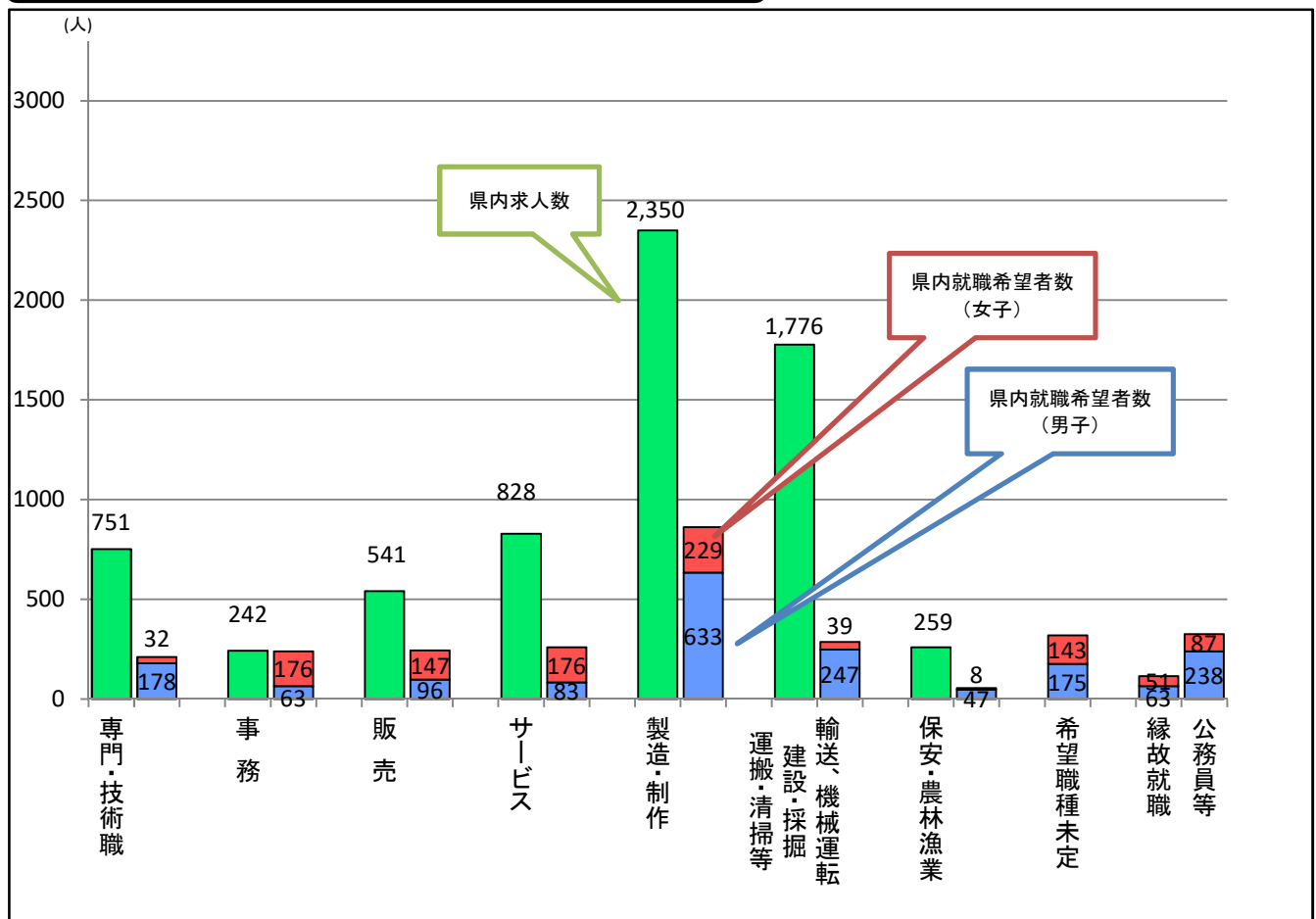
主な産業	求人数		増減数	増減率	
	今年(R4.3卒)	前年(R3.3卒)			
建設業	1,930	1,724	206	11.9	
製造業	2,271	2,069	202	9.8	
製造業	食品	498	517	▲ 19	▲ 3.7
	繊維工業	80	76	4	5.3
	化学工業	130	128	2	1.6
	金属製品	362	270	92	34.1
	はん用機械器具	152	145	7	4.8
	電子部品・デバイス・電子回路	204	183	21	11.5
	電気機械器具	149	140	9	6.4
運輸業	224	264	▲ 40	▲ 15.2	
卸売・小売業	815	707	108	15.3	
宿泊業・飲食サービス業	192	209	▲ 17	▲ 8.1	
生活関連サービス・娯楽業	124	128	▲ 4	▲ 3.1	
医療・福祉業	512	474	38	8.0	
サービス業(他に分類されないもの)	361	296	65	22.0	
その他	318	314	4	1.3	
求人総数	6,747	6,185	562	9.1	

### 3 県内就職希望者に対する県内求人数の推移



※就職希望者数は各年調査時点(5月15日)の数値で縁故就職・公務員等の希望者も含む。 ※就職希望者は「特別支援学校」を除く数値である。

### 4 職種別 県内就職希望者に対する県内求人数(人)



※就職希望者数は各年調査時点(5月15日)の数値で縁故就職・公務員等の希望者も含む。 ※就職希望者は「特別支援学校」を除く数値である。