

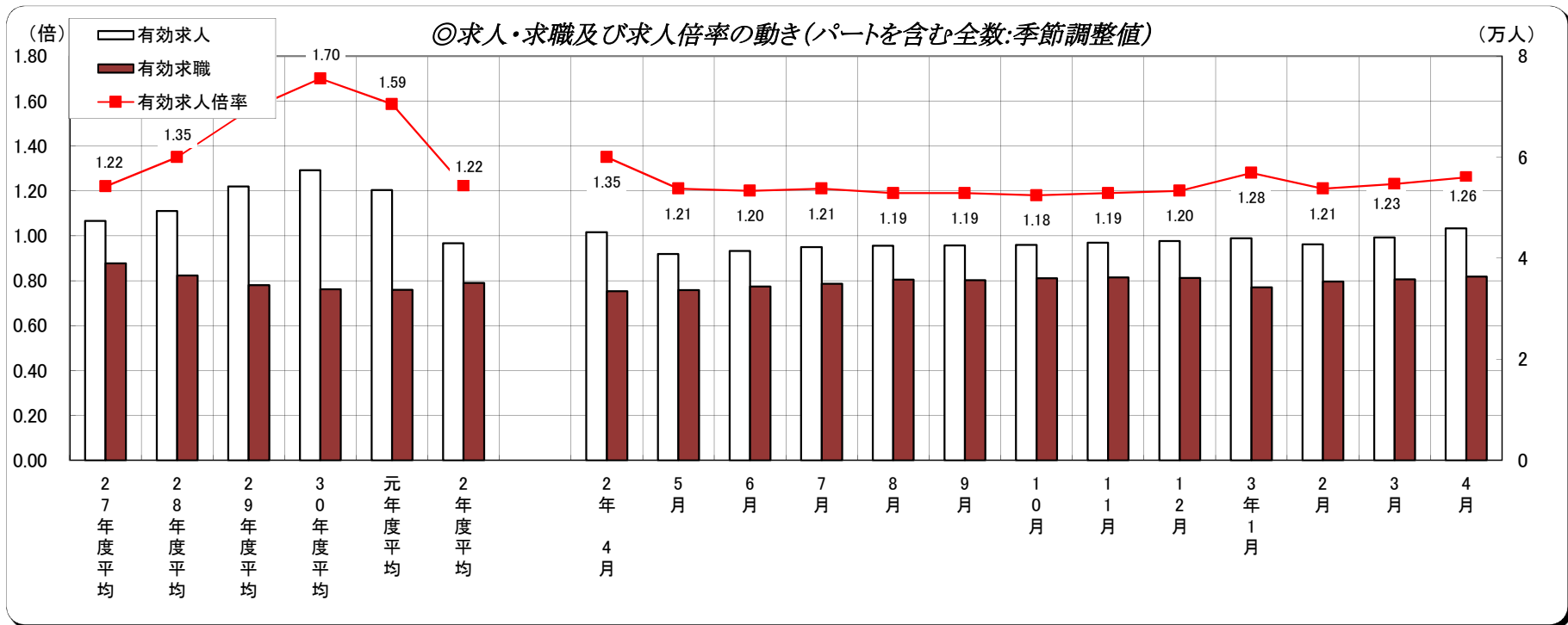
# 労働市場月報

令和3年4月分

|           |                       |     |    |                   |                         |     |     |
|-----------|-----------------------|-----|----|-------------------|-------------------------|-----|-----|
| 労働市場月報の概況 | ・・・                   | 1   | 9  | 新規常用求職者の就業・不就業別状況 | ・・・                     | 11左 |     |
| 1         | 一般職業紹介状況総括表           | ・・・ | 2  | 10                | 企業整備状況                  | ・・・ | 11右 |
| 2         | 一般求人・求職・求人倍率の推移       | ・・・ | 3  | 11                | 障害者の職業紹介状況              | ・・・ | 12  |
| 3-1       | 求人・求職の状況(パートタイムを除く全数) | ・・・ | 4  | 12                | 新規学校卒業者の職業紹介状況          | ・・・ | 13左 |
| 3-2       | 求人・求職の状況(パートタイムを除く全数) | ・・・ | 5  | 13                | 完全失業率(総務省 統計局発表)        | ・・・ | 13右 |
| 4         | 求人・求職の状況(パートタイムを除く常用) | ・・・ | 6  | 14                | 雇用保険関係状況                | ・・・ | 14  |
| 5         | 求人・求職の状況(パートタイム)      | ・・・ | 7  | [特集]              | 令和2年度 公共職業安定所別常用有効求人倍率  | ・・・ | 15  |
| 6         | 中高年齢者の職業紹介状況          | ・・・ | 8  | [参考]              | 正社員に係る一般職業紹介状況(新規学卒を除く) | ・・・ | 16  |
| 7         | 職業別常用職業紹介状況           | ・・・ | 9  |                   | 年齢別常用職業紹介状況(就職機会積上げ方式)  | ・・・ | 17  |
| 8         | 年齢別常用職業紹介状況           | ・・・ | 10 |                   |                         |     |     |

平成16年11月分以降、男性・女性の性別入力を希望しない求職の受付も可能となったため、新規求職者数・紹介件数・就職件数の合計と男性・女性の性別を足した数値は、合致しない場合があります。

新潟労働局職業安定部職業安定課

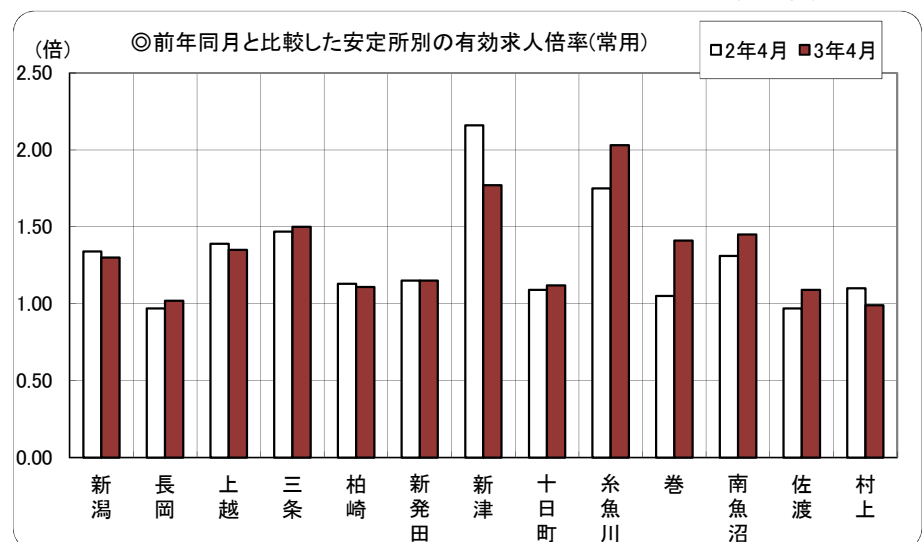


※ 年度は原数値の平均

## 労働市場の概況

- 1 4月の有効求人倍率(季節調整値)は1.26倍で、前月に比べ0.03ポイント上昇。
- 2 新規求人は前年同月比で、全数、常用、パートで増加した。  
新規求職者は前年同月比で、常用で減少、全数、パートで増加した。
- 3 県内景気は、新型肺炎の影響から引き続き厳しい状態にあるが、持ち直しの動きがみられる。  
輸出は緩やかに持ち直している。設備投資は下げ止まっている。個人消費は、全体として持ち直しの動きが続いているものの、一部に弱さもみられる。公共投資は減少している。住宅投資は弱めの動きとなっている。  
生産は緩やかに持ち直している。企業収益は改善の動きがみられる。この間、雇用・所得環境は弱めの動きがみられている。

【2021. 5. 10日本銀行新潟支店 基調判断】



# 1 一般職業紹介状況総括表

(1) 主要指標

| 項目             | 月          | 令和3年    | 前月      | 前年同月   | 対前月      | 対前年      | 季節調整     |
|----------------|------------|---------|---------|--------|----------|----------|----------|
|                |            | 4月      |         |        | 増減率      | 同月       | 同月       |
|                |            |         |         |        | 増減率      | 増減率      | 増減率      |
| 全数<br>(パートを含む) | 新規求職申込件数   | 11,493  | 10,476  | 11,270 | 9.7      | 2.0      | ▲ 1.4    |
|                | 有効求職者数     | 39,446  | 37,465  | 36,532 | 5.3      | 8.0      | 1.5      |
|                | 新規求人数      | 15,297  | 19,077  | 14,175 | ▲ 19.8   | 7.9      | ▲ 5.3    |
|                | 有効求人数      | 45,638  | 47,749  | 45,093 | ▲ 4.4    | 1.2      | 4.1      |
|                | 新規求人倍率 原数値 | 1.33    | 1.82    | 1.26   | ※ ▲ 0.49 | ※ 0.07   | -        |
|                | 同 季節調整値    | 1.95    | 2.03    | 1.80   | -        | -        | ※ ▲ 0.08 |
|                | 有効求人倍率 原数値 | 1.16    | 1.27    | 1.23   | ※ ▲ 0.11 | ※ ▲ 0.07 | -        |
|                | 同 季節調整値    | 1.26    | 1.23    | 1.35   | -        | -        | ※ 0.03   |
| 常用<br>(パートを除く) | 新規求職申込件数   | 6,296   | 6,379   | 6,641  | ▲ 1.3    | ▲ 5.2    |          |
|                | 有効求職者数     | 23,364  | 22,770  | 22,454 | 2.6      | 4.1      |          |
|                | 新規求人数      | 9,597   | 12,162  | 8,891  | ▲ 21.1   | 7.9      |          |
|                | 有効求人数      | 30,246  | 30,841  | 29,374 | ▲ 1.9    | 3.0      |          |
|                | 新規求人倍率     | 1.52    | 1.91    | 1.34   | ※ ▲ 0.39 | ※ 0.18   |          |
|                | 有効求人倍率     | 1.29    | 1.35    | 1.31   | ※ ▲ 0.06 | ※ ▲ 0.02 |          |
| 雇用保険<br>基本手当   | 受給資格決定件数   | * 3,568 | * 2,152 | 4,254  | 65.8     | ▲ 16.1   |          |
|                | 受給者実人員     | 7,375   | 7,290   | 6,251  | 1.2      | 18.0     |          |
| 企業整備           | 件数         | 9       | 18      | 27     | ▲ 50.0   | ▲ 66.7   |          |
|                | 解雇者数       | 86      | 579     | 555    | ▲ 85.1   | ▲ 84.5   |          |

(2) 地区、安定所別 常用有効求人倍率

| 安定所  | 月   | 令和2年 | 令和3年 | 1月   | 2月   | 3月   | 4月   | 前年同月 | 対前月ポイント差 | 対前年同月ポイント差 |
|------|-----|------|------|------|------|------|------|------|----------|------------|
|      |     | 11月  |      |      |      |      |      |      |          |            |
| 下越地区 | 新潟  | 1.31 | 1.42 | 1.41 | 1.47 | 1.42 | 1.30 | 1.34 | ▲ 0.12   | ▲ 0.04     |
|      | 新発田 | 1.21 | 1.30 | 1.31 | 1.26 | 1.20 | 1.15 | 1.15 | ▲ 0.05   | 0.00       |
|      | 新津  | 2.38 | 2.41 | 2.46 | 2.04 | 1.89 | 1.77 | 2.16 | ▲ 0.12   | ▲ 0.39     |
|      | 巻   | 1.25 | 1.32 | 1.39 | 1.33 | 1.47 | 1.41 | 1.05 | ▲ 0.06   | 0.36       |
|      | 佐渡  | 1.27 | 1.26 | 1.16 | 1.12 | 1.09 | 1.09 | 0.97 | 0.00     | 0.12       |
|      | 村上  | 1.02 | 0.95 | 0.97 | 0.94 | 1.04 | 0.99 | 1.10 | ▲ 0.05   | ▲ 0.11     |
| 中越地区 | 長岡  | 0.92 | 0.97 | 1.00 | 1.01 | 1.03 | 1.02 | 0.97 | ▲ 0.01   | 0.05       |
|      | 三条  | 1.37 | 1.41 | 1.36 | 1.55 | 1.50 | 1.50 | 1.47 | 0.00     | 0.03       |
|      | 十日町 | 1.04 | 1.11 | 0.98 | 0.99 | 1.16 | 1.12 | 1.09 | ▲ 0.04   | 0.03       |
| 上越地区 | 南魚沼 | 1.29 | 1.40 | 1.49 | 1.39 | 1.39 | 1.45 | 1.31 | 0.06     | 0.14       |
|      | 上越  | 1.34 | 1.43 | 1.38 | 1.37 | 1.45 | 1.35 | 1.39 | ▲ 0.10   | ▲ 0.04     |
|      | 柏崎  | 1.12 | 1.17 | 1.12 | 1.17 | 1.10 | 1.11 | 1.13 | 0.01     | ▲ 0.02     |
|      | 糸魚川 | 1.96 | 2.08 | 2.13 | 1.95 | 1.98 | 2.03 | 1.75 | 0.05     | 0.28       |

\* 速報値であり、修正があり得る

(注) ※印欄はポイント差。企業整備は1件5人以上。

## 2 一般求人・求職・求人倍率の推移

| 項目<br>年度・月 | 全 数 (パートタイムを含む)    |                   |                   |                  |        |       |                    |                    |                   |                   |        |       | 常 用 (パートタイムを除く)    |                  |        |                    |                   |        | 全 国  |       | 完全<br>失業率 |
|------------|--------------------|-------------------|-------------------|------------------|--------|-------|--------------------|--------------------|-------------------|-------------------|--------|-------|--------------------|------------------|--------|--------------------|-------------------|--------|------|-------|-----------|
|            | 新規求人数              |                   | 新規求職申込件数          |                  | 新規求人倍率 |       | 有効求人数              |                    | 有効求職者数            |                   | 有効求人倍率 |       | 新規                 | 新規求職             | 新規求人倍率 | 有効                 | 有効求職者数            | 有効求人倍率 | 新規   | 有効    |           |
|            | 実数                 | 季節調整値             | 実数                | 季節調整値            | 実数     | 季節調整値 | 実数                 | 季節調整値              | 実数                | 季節調整値             | 実数     | 季節調整値 | 実数                 | 季節調整値            | 実数     | 季節調整値              | 実数                | 季節調整値  | 実数   | 季節調整値 |           |
| 平成28年度     | 221,300<br>(3.1)   | *<br>(▲6.9)       | 118,815<br>(▲6.9) | *<br>(▲6.9)      | 1.86   | *     | 591,847<br>(4.1)   | *<br>(▲6.2)        | 438,760<br>(▲6.2) | *<br>(▲6.2)       | 1.35   | *     | 123,140<br>(2.1)   | 77,309<br>(▲8.0) | 1.59   | 333,487<br>(3.1)   | 285,290<br>(▲7.5) | 1.17   | 2.08 | 1.39  | 3.1       |
| 平成29年度     | 238,478<br>(7.8)   | *<br>(▲6.5)       | 111,056<br>(▲6.5) | *<br>(▲6.5)      | 2.15   | *     | 650,208<br>(9.9)   | *<br>(▲5.2)        | 416,015<br>(▲5.2) | *<br>(▲5.2)       | 1.56   | *     | 137,077<br>(11.3)  | 71,686<br>(▲7.3) | 1.91   | 378,729<br>(13.6)  | 265,468<br>(▲6.9) | 1.43   | 2.29 | 1.54  | 2.8       |
| 平成30年度     | 247,260<br>(3.7)   | *<br>(▲2.6)       | 108,224<br>(▲2.6) | *<br>(▲2.6)      | 2.28   | *     | 689,052<br>(6.0)   | *<br>(▲2.4)        | 406,002<br>(▲2.4) | *<br>(▲2.4)       | 1.70   | *     | 148,242<br>(8.1)   | 68,919<br>(▲3.9) | 2.15   | 418,084<br>(10.4)  | 254,730<br>(▲4.0) | 1.64   | 2.42 | 1.62  | 2.4       |
| 令和元年度      | 227,506<br>(▲8.0)  | *<br>(▲4.2)       | 103,625<br>(▲4.2) | *<br>(▲4.2)      | 2.20   | *     | 641,944<br>(▲6.8)  | *<br>(▲0.3)        | 404,682<br>(▲0.3) | *<br>(▲0.3)       | 1.59   | *     | 139,407<br>(▲6.0)  | 65,224<br>(▲5.4) | 2.14   | 399,051<br>(▲4.6)  | 249,527<br>(▲2.0) | 1.60   | 2.35 | 1.55  | 2.4       |
| 令和2年度      | 188,807<br>(▲17.0) | *<br>(▲5.6)       | 97,787<br>(▲5.6)  | *<br>(▲5.6)      | 1.93   | *     | 515,833<br>(▲19.6) | *<br>(4.2)         | 421,572<br>(4.2)  | *<br>(4.2)        | 1.22   | *     | 119,369<br>(▲14.4) | 60,822<br>(▲6.7) | 1.96   | 335,514<br>(▲15.9) | 259,137<br>(3.9)  | 1.29   | 1.90 | 1.10  | 2.8       |
| 2年 4月      | 14,175<br>(▲27.5)  | 14,826<br>(▲10.3) | 11,270<br>(▲4.1)  | 8,239<br>(▲0.3)  | 1.26   | 1.80  | 45,093<br>(▲19.9)  | 45,171<br>(▲2.9)   | 36,532<br>(▲1.8)  | 33,490<br>(▲0.5)  | 1.23   | 1.35  | 8,891<br>(▲25.7)   | 6,641<br>(▲2.1)  | 1.34   | 29,374<br>(▲15.7)  | 22,454<br>(▲1.1)  | 1.31   | 1.81 | 1.30  | 2.6       |
| 5月         | 13,735<br>(▲31.1)  | 15,629<br>(5.4)   | 7,445<br>(▲18.7)  | 7,947<br>(▲3.5)  | 1.84   | 1.97  | 39,118<br>(▲28.6)  | 40,827<br>(▲9.6)   | 35,466<br>(▲2.6)  | 33,682<br>(0.6)   | 1.10   | 1.21  | 9,470<br>(▲23.1)   | 4,570<br>(▲18.0) | 2.07   | 26,163<br>(▲22.7)  | 21,526<br>(▲2.3)  | 1.22   | 1.91 | 1.18  | 2.8       |
| 6月         | 16,182<br>(▲15.3)  | 16,145<br>(3.3)   | 8,470<br>(5.8)    | 8,356<br>(5.1)   | 1.91   | 1.93  | 39,915<br>(▲26.5)  | 41,461<br>(1.6)    | 35,753<br>(2.5)   | 34,408<br>(2.2)   | 1.12   | 1.20  | 10,233<br>(▲13.3)  | 5,393<br>(5.1)   | 1.90   | 26,484<br>(▲22.2)  | 21,759<br>(2.6)   | 1.22   | 1.71 | 1.12  | 2.8       |
| 4~6月期      | 44,092<br>(▲24.7)  | 46,600<br>(▲8.9)  | 27,185<br>(▲6.0)  | 24,542<br>(▲3.6) | 1.62   | 1.90  | 124,126<br>(▲25.0) | 127,459<br>(▲13.8) | 107,751<br>(▲0.7) | 101,580<br>(0.1)  | 1.15   | 1.25  | 28,594<br>(▲20.8)  | 16,604<br>(▲5.0) | 1.72   | 82,021<br>(▲20.2)  | 65,739<br>(▲0.3)  | 1.25   | 1.80 | 1.20  | 2.7       |
| 7月         | 14,964<br>(▲24.3)  | 15,295<br>(▲5.3)  | 7,606<br>(▲8.5)   | 8,337<br>(▲0.2)  | 1.97   | 1.83  | 41,108<br>(▲24.5)  | 42,200<br>(1.8)    | 34,878<br>(2.8)   | 34,943<br>(1.6)   | 1.18   | 1.21  | 8,862<br>(▲24.4)   | 4,979<br>(▲10.4) | 1.78   | 26,944<br>(▲20.1)  | 21,743<br>(2.5)   | 1.24   | 1.70 | 1.09  | 2.9       |
| 8月         | 14,194<br>(▲23.9)  | 15,500<br>(1.3)   | 6,836<br>(▲8.8)   | 8,213<br>(▲1.5)  | 2.08   | 1.89  | 40,770<br>(▲23.4)  | 42,445<br>(0.6)    | 34,825<br>(6.1)   | 35,761<br>(2.3)   | 1.17   | 1.19  | 9,790<br>(▲16.7)   | 4,459<br>(▲11.6) | 2.20   | 26,962<br>(▲18.6)  | 21,814<br>(5.2)   | 1.24   | 1.83 | 1.05  | 3.0       |
| 9月         | 16,524<br>(▲11.9)  | 15,595<br>(0.6)   | 7,754<br>(▲5.0)   | 8,025<br>(▲2.3)  | 2.13   | 1.94  | 42,038<br>(▲21.4)  | 42,531<br>(0.2)    | 35,233<br>(6.4)   | 35,627<br>(▲0.4)  | 1.19   | 1.19  | 10,590<br>(▲9.6)   | 4,905<br>(▲6.6)  | 2.16   | 27,878<br>(▲16.6)  | 22,073<br>(6.2)   | 1.26   | 1.97 | 1.04  | 3.0       |
| 7~9月期      | 45,682<br>(▲20.1)  | 46,390<br>(▲0.5)  | 22,196<br>(▲7.4)  | 24,575<br>(0.1)  | 2.06   | 1.89  | 123,916<br>(▲23.1) | 127,176<br>(▲0.2)  | 104,936<br>(5.1)  | 106,331<br>(4.7)  | 1.18   | 1.20  | 29,242<br>(▲16.9)  | 14,343<br>(▲9.6) | 2.04   | 81,784<br>(▲18.4)  | 65,630<br>(4.7)   | 1.25   | 1.83 | 1.06  | 3.0       |
| 10月        | 16,391<br>(▲22.1)  | 14,905<br>(▲4.4)  | 8,143<br>(▲0.9)   | 8,141<br>(1.4)   | 2.01   | 1.83  | 43,743<br>(▲21.0)  | 42,641<br>(0.3)    | 35,770<br>(8.6)   | 36,047<br>(1.2)   | 1.22   | 1.18  | 9,397<br>(▲23.8)   | 5,205<br>(▲2.3)  | 1.81   | 28,152<br>(▲18.0)  | 22,346<br>(8.2)   | 1.26   | 1.84 | 1.04  | 3.1       |
| 11月        | 14,968<br>(▲18.0)  | 15,640<br>(4.9)   | 6,512<br>(▲9.8)   | 8,001<br>(▲1.7)  | 2.30   | 1.95  | 43,991<br>(▲18.6)  | 43,095<br>(1.1)    | 34,500<br>(8.7)   | 36,222<br>(0.5)   | 1.28   | 1.19  | 9,904<br>(▲14.5)   | 4,172<br>(▲7.7)  | 2.37   | 28,100<br>(▲16.6)  | 21,330<br>(9.0)   | 1.32   | 2.04 | 1.05  | 3.0       |
| 12月        | 15,827<br>(▲13.3)  | 15,851<br>(1.3)   | 6,875<br>(▲10.8)  | 7,801<br>(▲2.5)  | 2.30   | 2.03  | 43,939<br>(▲17.7)  | 43,391<br>(0.7)    | 33,502<br>(8.2)   | 36,083<br>(▲0.4)  | 1.31   | 1.20  | 10,197<br>(▲7.9)   | 3,949<br>(▲14.0) | 2.58   | 28,177<br>(▲14.5)  | 20,305<br>(8.3)   | 1.39   | 2.11 | 1.05  | 3.0       |
| 10~12月期    | 47,186<br>(▲18.0)  | 46,396<br>(0.0)   | 21,530<br>(▲7.0)  | 23,943<br>(▲2.6) | 2.19   | 1.94  | 131,673<br>(▲19.1) | 129,127<br>(1.5)   | 103,772<br>(8.5)  | 108,352<br>(1.9)  | 1.27   | 1.19  | 29,498<br>(▲15.7)  | 13,326<br>(▲7.7) | 2.21   | 84,429<br>(▲16.4)  | 63,981<br>(8.5)   | 1.32   | 2.00 | 1.04  | 3.1       |
| 3年 1月      | 15,700<br>(▲14.7)  | 15,143<br>(▲4.5)  | 7,763<br>(▲21.8)  | 7,166<br>(▲8.1)  | 2.02   | 2.11  | 43,504<br>(▲15.1)  | 43,961<br>(1.3)    | 32,887<br>(0.4)   | 34,215<br>(▲5.2)  | 1.32   | 1.28  | 8,837<br>(▲19.3)   | 4,643<br>(▲22.3) | 1.90   | 27,693<br>(▲13.5)  | 19,985<br>(1.7)   | 1.39   | 2.03 | 1.10  | 2.9       |
| 2月         | 17,070<br>(▲9.0)   | 15,535<br>(2.6)   | 6,637<br>(6.0)    | 8,580<br>(19.7)  | 1.98   | 1.81  | 44,865<br>(▲12.9)  | 42,761<br>(▲2.7)   | 34,761<br>(5.2)   | 35,391<br>(3.4)   | 1.29   | 1.21  | 11,036<br>(▲4.0)   | 5,527<br>(4.8)   | 2.00   | 28,746<br>(▲9.8)   | 21,032<br>(3.3)   | 1.37   | 1.88 | 1.09  | 2.9       |
| 3月         | 19,077<br>(12.1)   | 17,349<br>(11.7)  | 10,476<br>(10.0)  | 8,564<br>(▲0.2)  | 1.82   | 2.03  | 47,749<br>(▲4.0)   | 44,094<br>(3.1)    | 37,465<br>(7.3)   | 35,790<br>(1.1)   | 1.27   | 1.23  | 12,162<br>(13.6)   | 6,379<br>(3.0)   | 1.91   | 30,841<br>(▲1.2)   | 22,770<br>(4.0)   | 1.35   | 1.99 | 1.10  | 2.6       |
| 1~3月期      | 51,847<br>(▲4.3)   | 48,027<br>(3.5)   | 26,876<br>(▲2.6)  | 24,310<br>(1.5)  | 1.93   | 1.98  | 136,118<br>(▲10.7) | 130,816<br>(1.3)   | 105,113<br>(4.4)  | 105,396<br>(▲2.7) | 1.29   | 1.24  | 32,035<br>(▲3.4)   | 16,549<br>(▲5.1) | 1.94   | 87,280<br>(▲8.2)   | 63,787<br>(3.1)   | 1.37   | 1.97 | 1.10  | 2.8       |
| 3年 4月      | 15,297<br>(7.9)    | 16,429<br>(▲5.3)  | 11,493<br>(2.0)   | 8,446<br>(▲1.4)  | 1.33   | 1.95  | 45,638<br>(1.2)    | 45,923<br>(4.1)    | 39,446<br>(8.0)   | 36,339<br>(1.5)   | 1.16   | 1.26  | 9,597<br>(7.9)     | 6,296<br>(▲5.2)  | 1.52   | 30,246<br>(3.0)    | 23,364<br>(4.1)   | 1.29   | 1.82 | 1.09  | 2.8       |
| 5月         |                    |                   |                   |                  |        |       |                    |                    |                   |                   |        |       |                    |                  |        |                    |                   |        |      |       |           |
| 6月         |                    |                   |                   |                  |        |       |                    |                    |                   |                   |        |       |                    |                  |        |                    |                   |        |      |       |           |
| 4~6月期      |                    |                   |                   |                  |        |       |                    |                    |                   |                   |        |       |                    |                  |        |                    |                   |        |      |       |           |

資料:総務省「労働力調査」(完全失業率)

注1)実数の( )内は対前年同月比、季節調整値の( )内は対前月比。

注2)季節調整法はセンサス局法Ⅱ(X-12-ARIMA)による。なお、令和2年12月以前の数値は新季節指数により改訂されている。

### 3-1 求人・求職の状況(パートタイムを除く全数)

(1)一般職業紹介状況

| 項目<br>年度、<br>月、安定所 | 1<br>新規求職<br>申込件数 | 2<br>有効<br>求職者数 | 3<br>新規<br>求人数 | 4<br>有効<br>求人数 | 5<br>紹介件数    | 6<br>就職件数    | 7<br>充足数     | 諸 比 率                 |                 |                 |
|--------------------|-------------------|-----------------|----------------|----------------|--------------|--------------|--------------|-----------------------|-----------------|-----------------|
|                    |                   |                 |                |                |              |              |              | 有効求人<br>倍 率<br>4/2(倍) | 就 職 率<br>6/2(%) | 充 足 率<br>7/4(%) |
|                    |                   |                 |                |                |              |              |              |                       |                 |                 |
| 平成30年度             | 72,383            | 262,192         | 158,171        | 445,641        | 87,436       | 26,664       | 26,203       | 1.70                  | 10.2            | 5.9             |
| 前年比(%)             | ▲3.9              | ▲4.0            | 6.7            | 9.2            | ▲9.1         | ▲4.0         | ▲4.5         | ※0.21                 | ※0.0            | ※0.8            |
| 令和元年度              | 68,416            | 257,143         | 146,969        | 419,730        | 79,253       | 23,795       | 23,462       | 1.63                  | 9.3             | 5.6             |
| 前年比(%)             | ▲5.5              | ▲1.9            | ▲7.1           | ▲5.8           | ▲9.4         | ▲10.8        | ▲10.5        | ※▲0.07                | ※▲0.9           | ※▲0.3           |
| 令和2年度              | 63,523            | 266,054         | 124,785        | 349,770        | 71,431       | 18,829       | 18,785       | 1.31                  | 7.1             | 5.4             |
| 前年比(%)             | ▲7.2              | 3.5             | ▲15.1          | ▲16.7          | ▲9.9         | ▲20.9        | ▲19.9        | ※▲0.32                | ※▲2.2           | ※▲0.2           |
| 3年度累計              | 6,501             | 23,935          | 9,890          | 31,058         | 6,902        | 1,996        | 1,996        | 1.30                  | 8.3             | 6.4             |
| 前年同期               | 6,847             | 23,089          | 9,111          | 30,139         | 6,654        | 1,887        | 1,865        | 1.31                  | 8.2             | 6.2             |
| 前年同月比(%)           | ▲5.1              | 3.7             | 8.6            | 3.0            | 3.7          | 5.8          | 7.0          | ※▲0.01                | ※0.2            | ※0.2            |
| 2年4月               | 6,847             | 23,089          | 9,111          | 30,139         | 6,654        | 1,887        | 1,865        | 1.31                  | 8.2             | 6.2             |
| 5月                 | 4,631             | 22,069          | 9,741          | 26,817         | 5,133        | 1,437        | 1,391        | 1.22                  | 6.5             | 5.2             |
| 6月                 | 5,428             | 22,034          | 10,579         | 27,170         | 6,545        | 1,624        | 1,604        | 1.23                  | 7.4             | 5.9             |
| 7月                 | 5,000             | 21,876          | 9,257          | 27,773         | 6,281        | 1,616        | 1,592        | 1.27                  | 7.4             | 5.7             |
| 8月                 | 4,540             | 21,967          | 10,105         | 27,884         | 5,494        | 1,405        | 1,408        | 1.27                  | 6.4             | 5.0             |
| 9月                 | 4,939             | 22,169          | 11,280         | 29,106         | 5,994        | 1,572        | 1,583        | 1.31                  | 7.1             | 5.4             |
| 10月                | 5,287             | 22,556          | 10,259         | 29,896         | 6,205        | 1,642        | 1,629        | 1.33                  | 7.3             | 5.4             |
| 11月                | 4,354             | 21,639          | 10,327         | 29,879         | 5,475        | 1,552        | 1,554        | 1.38                  | 7.2             | 5.2             |
| 12月                | 4,886             | 21,376          | 10,839         | 29,925         | 4,671        | 1,353        | 1,346        | 1.40                  | 6.3             | 4.5             |
| 3年1月               | 5,269             | 21,135          | 9,382          | 29,163         | 4,715        | 1,138        | 1,146        | 1.38                  | 5.4             | 3.9             |
| 2月                 | 5,671             | 22,439          | 11,391         | 30,054         | 6,417        | 1,463        | 1,461        | 1.34                  | 6.5             | 4.9             |
| 3月                 | 6,671             | 23,705          | 12,514         | 31,964         | 7,847        | 2,140        | 2,206        | 1.35                  | 9.0             | 6.9             |
| 4月                 | <b>6,501</b>      | <b>23,935</b>   | <b>9,890</b>   | <b>31,058</b>  | <b>6,902</b> | <b>1,996</b> | <b>1,996</b> | <b>1.30</b>           | <b>8.3</b>      | <b>6.4</b>      |
| 男                  | 3,635             | 13,936          | *              | *              | 4,059        | 1,170        | *            | *                     | 8.4             | *               |
| 女                  | 2,864             | 9,987           | *              | *              | 2,840        | 826          | *            | *                     | 8.3             | *               |
| 前年同期               | 6,847             | 23,089          | 9,111          | 30,139         | 6,654        | 1,887        | 1,865        | 1.31                  | 8.2             | 6.2             |
| 前年同月比(%)           | ▲5.1              | 3.7             | 8.6            | 3.0            | 3.7          | 5.8          | 7.0          | ※▲0.01                | ※0.2            | ※0.2            |
| 安定所別               |                   |                 |                |                |              |              |              |                       |                 |                 |
| 新潟                 | 1,773             | 7,001           | 2,910          | 9,515          | 2,178        | 423          | 522          | 1.36                  | 6.0             | 5.5             |
| 長岡                 | 966               | 3,593           | 1,298          | 3,706          | 969          | 311          | 299          | 1.03                  | 8.7             | 8.1             |
| 上越                 | 631               | 2,318           | 940            | 3,117          | 622          | 228          | 203          | 1.34                  | 9.8             | 6.5             |
| 三条                 | 401               | 1,540           | 730            | 2,330          | 432          | 131          | 175          | 1.51                  | 8.5             | 7.5             |
| 柏崎                 | 239               | 911             | 392            | 1,021          | 233          | 83           | 70           | 1.12                  | 9.1             | 6.9             |
| 新発田                | 589               | 1,979           | 780            | 2,281          | 619          | 176          | 163          | 1.15                  | 8.9             | 7.1             |
| 新津                 | 481               | 1,812           | 760            | 3,179          | 580          | 123          | 105          | 1.75                  | 6.8             | 3.3             |
| 十日町                | 182               | 663             | 193            | 672            | 154          | 95           | 80           | 1.01                  | 14.3            | 11.9            |
| 糸魚川                | 68                | 244             | 173            | 506            | 96           | 43           | 35           | 2.07                  | 17.6            | 6.9             |
| 巻                  | 393               | 1,378           | 664            | 1,980          | 463          | 149          | 135          | 1.44                  | 10.8            | 6.8             |
| 南魚沼                | 436               | 1,392           | 617            | 1,581          | 249          | 106          | 103          | 1.14                  | 7.6             | 6.5             |
| 佐渡                 | 126               | 420             | 160            | 459            | 104          | 46           | 47           | 1.09                  | 11.0            | 10.2            |
| 村上                 | 216               | 684             | 273            | 711            | 203          | 82           | 59           | 1.04                  | 12.0            | 8.3             |

(2)産業別事業所規模別新規求人状況・充足状況

| 項目<br>産業・事業所規模                  | 新規求人数 |       |              | 求人充足数 |       |              | 求人充足率(%) |      |
|---------------------------------|-------|-------|--------------|-------|-------|--------------|----------|------|
|                                 | 本 月   | 前年同月  | 前年同<br>月比(%) | 本 月   | 前年同月  | 前年同<br>月比(%) | 本 月      | 前年同月 |
|                                 |       |       |              |       |       |              |          |      |
| AB 農 林 漁 業                      | 99    | 75    | 32.0         | 39    | 30    | 30.0         | 39.4     | 40.0 |
| C 鉱業、採石業、砂利採取業                  | 26    | 19    | 36.8         | 9     | 3     | 200.0        | 34.6     | 15.8 |
| D 建設 業                          | 2,423 | 2,082 | 16.4         | 276   | 252   | 9.5          | 11.4     | 12.1 |
| E 製 造 業                         | 1,517 | 1,457 | 4.1          | 501   | 440   | 13.9         | 33.0     | 30.2 |
| 9 食 料 品                         | 265   | 311   | ▲14.8        | 94    | 116   | ▲19.0        | 35.5     | 37.3 |
| 11 織 維                          | 64    | 68    | ▲5.9         | 17    | 21    | ▲19.0        | 26.6     | 30.9 |
| 12 木 材 ・ 木 製 品                  | 19    | 14    | 35.7         | 5     | 8     | ▲37.5        | 26.3     | 57.1 |
| 13 家 具 ・ 装 備 品                  | 14    | 19    | ▲26.3        | 7     | 3     | 133.3        | 50.0     | 15.8 |
| 15 印 刷                          | 35    | 48    | ▲27.1        | 11    | 13    | ▲15.4        | 31.4     | 27.1 |
| 24 金 属                          | 318   | 198   | 60.6         | 80    | 70    | 14.3         | 25.2     | 35.4 |
| 25-27 はん用・生産用・業務用機器             | 268   | 301   | ▲11.0        | 66    | 62    | 6.5          | 24.6     | 20.6 |
| 28 電子部品・デバイス・電子回路               | 59    | 148   | ▲60.1        | 34    | 18    | 88.9         | 57.6     | 12.2 |
| 29 電 気 機 械 器 具                  | 85    | 59    | 44.1         | 33    | 19    | 73.7         | 38.8     | 32.2 |
| 31 輸 送 用 機 械 器 具                | 69    | 28    | 146.4        | 23    | 12    | 91.7         | 33.3     | 42.9 |
| そ の 他 の 製 造 業                   | 321   | 263   | 22.1         | 131   | 98    | 33.7         | 40.8     | 37.3 |
| F 電 気 ・ ガ ス ・ 熱 供 給 ・ 水 道 業     | 6     | 14    | ▲57.1        | -     | 10    | -            | -        | 71.4 |
| G 情 報 通 信 業                     | 105   | 145   | ▲27.6        | 14    | 17    | ▲17.6        | 13.3     | 11.7 |
| H 運 輸 業 ・ 郵 便 業                 | 477   | 588   | ▲18.9        | 141   | 154   | ▲8.4         | 29.6     | 26.2 |
| I 卸 売 業 ・ 小 売 業                 | 1,284 | 1,100 | 16.7         | 231   | 239   | ▲3.3         | 18.0     | 21.7 |
| J 金 融 業 ・ 保 険 業                 | 53    | 67    | ▲20.9        | 9     | 9     | 0.0          | 17.0     | 13.4 |
| K 不 動 産 業 ・ 物 品 質 貸 業           | 76    | 82    | ▲7.3         | 20    | 12    | 66.7         | 26.3     | 14.6 |
| L 学 術 研 究 ・ 専 門 ・ 技 術 サ ー ビ ス 業 | 382   | 223   | 71.3         | 36    | 44    | ▲18.2        | 9.4      | 19.7 |
| M 宿 泊 業 ・ 飲 食 サ ー ビ ス 業         | 291   | 247   | 17.8         | 48    | 40    | 20.0         | 16.5     | 16.2 |
| N 生 活 関 連 サ ー ビ ス 業 ・ 娯 楽 業     | 283   | 231   | 22.5         | 44    | 24    | 83.3         | 15.5     | 10.4 |
| O 教 育 ・ 学 習 支 援 業               | 102   | 78    | 30.8         | 36    | 14    | 157.1        | 35.3     | 17.9 |
| P 医 療 ・ 福 祉                     | 1,596 | 1,720 | ▲7.2         | 353   | 342   | 3.2          | 22.1     | 19.9 |
| Q 複 合 サ ー ビ ス 事 業               | 45    | 93    | ▲51.6        | 21    | 30    | ▲30.0        | 46.7     | 32.3 |
| R サ ー ビ ス 業                     | 1,000 | 735   | 36.1         | 194   | 174   | 11.5         | 19.4     | 23.7 |
| ST 公 務 ・ そ の 他                  | 125   | 155   | ▲19.4        | 24    | 31    | ▲22.6        | 19.2     | 20.0 |
| 合 計                             | 9,890 | 9,111 | 8.6          | 1,996 | 1,865 | 7.0          | 20.2     | 20.5 |
| 事業所規模別                          |       |       |              |       |       |              |          |      |
| 4 人 以 下                         | 1,481 | 1,247 | 18.8         | 242   | 204   | 18.6         | 16.3     | 16.4 |
| 5 ~ 29 人                        | 4,832 | 4,122 | 17.2         | 991   | 918   | 8.0          | 20.5     | 22.3 |
| 30 ~ 99 人                       | 2,459 | 2,264 | 8.6          | 512   | 469   | 9.2          | 20.8     | 20.7 |
| 100 ~ 299 人                     | 570   | 720   | ▲20.8        | 164   | 192   | ▲14.6        | 28.8     | 26.7 |
| 300 ~ 499 人                     | 143   | 204   | ▲29.9        | 44    | 33    | 33.3         | 30.8     | 16.2 |
| 500 ~ 999 人                     | 118   | 259   | ▲54.4        | 21    | 29    | ▲27.6        | 17.8     | 11.2 |
| 1,000 人 以 上                     | 287   | 295   | ▲2.7         | 22    | 20    | 10.0         | 7.7      | 6.8  |

(注)新産業分類(平成19年11月 改訂「日本標準産業分類」)に基づく区分による。

※印欄は増減差ポイント。

### 3-2 求人・求職の状況(パートタイムを除く全数)

(3) 産業別新規求人状況(安定所別)

| 項目             |                                 | 本 月   | 前年同月   | 前年同<br>月比(%) | ( 令 和 3 年 4 月 ) |       |     |     |     |     |     |     |     |     |     |     |     |
|----------------|---------------------------------|-------|--------|--------------|-----------------|-------|-----|-----|-----|-----|-----|-----|-----|-----|-----|-----|-----|
|                |                                 |       |        |              | 新潟              | 長岡    | 上越  | 三条  | 柏崎  | 新発田 | 新津  | 十日町 | 糸魚川 | 巻   | 南魚沼 | 佐渡  | 村上  |
| 産業・事業所規模       | AB 農 林 漁 業                      | 99    | 75     | 32.0         | 7               | 8     | 2   | 7   | 8   | 17  | 3   | 5   | 5   | 7   | 10  | 10  | 10  |
|                | C 鉱業、採石業、砂利採取業                  | 26    | 19     | 36.8         | 2               | 6     | 3   | -   | -   | 5   | -   | 4   | 2   | -   | -   | 2   | 2   |
|                | D 建設業                           | 2,423 | 2,082  | 16.4         | 632             | 332   | 255 | 91  | 118 | 296 | 113 | 72  | 48  | 117 | 225 | 27  | 97  |
|                | E 製造業                           | 1,517 | 1,457  | 4.1          | 183             | 231   | 101 | 219 | 87  | 142 | 102 | 23  | 53  | 250 | 90  | 11  | 25  |
|                | 9 食 料 品                         | 265   | 311    | ▲ 14.8       | 72              | 48    | 9   | 20  | 2   | 54  | 11  | 3   | -   | 17  | 21  | 3   | 5   |
| 産 業            | 11 織 維                          | 64    | 68     | ▲ 5.9        | 3               | 35    | 1   | 4   | -   | 4   | 10  | 5   | 1   | 1   | -   | -   | -   |
|                | 12 木 材 ・ 木 製 品                  | 19    | 14     | 35.7         | 1               | -     | 2   | 8   | 3   | 1   | -   | 2   | -   | 2   | -   | -   | -   |
|                | 13 家 具 ・ 装 備 品                  | 14    | 19     | ▲ 26.3       | 1               | -     | 2   | 3   | -   | 4   | 1   | -   | -   | 1   | 2   | -   | -   |
|                | 15 印 刷                          | 35    | 48     | ▲ 27.1       | 2               | 5     | -   | 16  | 1   | 3   | 4   | 2   | -   | 2   | -   | -   | -   |
|                | 24 金 属                          | 318   | 198    | 60.6         | 37              | 18    | 20  | 52  | 20  | 8   | 14  | 1   | 7   | 132 | 2   | -   | 7   |
|                | 25-27 はん用・生産用・業務用機器             | 268   | 301    | ▲ 11.0       | 24              | 62    | 18  | 38  | 31  | 8   | 2   | 2   | 1   | 45  | 31  | 3   | 3   |
|                | 28 電子部品・デバイス・電子回路               | 59    | 148    | ▲ 60.1       | -               | 8     | 10  | 2   | -   | 7   | 7   | 1   | 13  | 6   | 2   | 2   | 1   |
|                | 29 電 気 機 械 器 具                  | 85    | 59     | 44.1         | 4               | 18    | 9   | 6   | 3   | 9   | 8   | 2   | 1   | 10  | 11  | 1   | 3   |
|                | 31 輸 送 用 機 械 器 具                | 69    | 28     | 146.4        | 7               | 1     | -   | 10  | 11  | 7   | 20  | 1   | 2   | 3   | 2   | -   | 5   |
|                | そ の 他 の 製 造 業                   | 321   | 263    | 22.1         | 32              | 36    | 30  | 60  | 16  | 37  | 25  | 4   | 28  | 31  | 19  | 2   | 1   |
| 別              | F 電 気 ・ ガ ス ・ 熱 供 給 ・ 水 道 業     | 6     | 14     | ▲ 57.1       | -               | 1     | 2   | -   | -   | 1   | -   | 2   | -   | -   | -   | -   | -   |
|                | G 情 報 通 信 業                     | 105   | 145    | ▲ 27.6       | 61              | 21    | 5   | 4   | 4   | 1   | -   | 5   | -   | -   | 2   | 2   | -   |
|                | H 運 輸 業 、 郵 便 業                 | 477   | 588    | ▲ 18.9       | 154             | 96    | 39  | 56  | 19  | 36  | 13  | 4   | 10  | 27  | 11  | 5   | 7   |
|                | I 卸 売 業 、 小 売 業                 | 1,284 | 1,100  | 16.7         | 306             | 139   | 97  | 142 | 15  | 60  | 333 | 26  | 12  | 75  | 51  | 11  | 17  |
|                | J 金 融 業 、 保 険 業                 | 53    | 67     | ▲ 20.9       | 24              | 5     | 6   | 6   | -   | 4   | 3   | 2   | -   | -   | 3   | -   | -   |
|                | K 不 動 産 業 、 物 品 賃 貸 業           | 76    | 82     | ▲ 7.3        | 41              | 13    | 6   | 2   | 1   | 2   | 1   | -   | -   | 5   | 2   | 3   | -   |
|                | L 学 術 研 究 ・ 専 門 ・ 技 術 サ ー ビ ス 業 | 382   | 223    | 71.3         | 246             | 32    | 34  | 4   | 7   | 9   | 12  | -   | -   | 12  | 15  | 7   | 4   |
|                | M 宿 泊 業 、 飲 食 サ ー ビ ス 業         | 291   | 247    | 17.8         | 130             | 19    | 37  | 6   | 6   | 7   | 2   | 1   | 3   | 12  | 34  | 4   | 30  |
|                | N 生 活 関 連 サ ー ビ ス 業 、 娯 楽 業     | 283   | 231    | 22.5         | 102             | 36    | 24  | 27  | 7   | 33  | 31  | 2   | 2   | -   | 14  | 3   | 2   |
|                | O 教 育 、 学 習 支 援 業               | 102   | 78     | 30.8         | 16              | 33    | 10  | 3   | 4   | 12  | 2   | 1   | 2   | 4   | 9   | 3   | 3   |
|                | P 医 療 、 福 祉                     | 1,596 | 1,720  | ▲ 7.2        | 536             | 165   | 180 | 79  | 72  | 122 | 114 | 28  | 23  | 112 | 80  | 42  | 43  |
|                | Q 複 合 サ ー ビ ス 事 業               | 45    | 93     | ▲ 51.6       | 8               | 6     | 1   | 1   | 1   | 8   | 4   | 5   | -   | 4   | 1   | 3   | 3   |
|                | R サ ー ビ ス 業                     | 1,000 | 735    | 36.1         | 428             | 149   | 134 | 49  | 40  | 17  | 25  | 12  | 10  | 39  | 61  | 23  | 13  |
| ST 公 務 ・ そ の 他 | 125                             | 155   | ▲ 19.4 | 34           | 6               | 4     | 34  | 3   | 8   | 2   | 1   | 3   | -   | 9   | 4   | 17  |     |
| 合 計            |                                 | 9,890 | 9,111  | 8.6          | 2,910           | 1,298 | 940 | 730 | 392 | 780 | 760 | 193 | 173 | 664 | 617 | 160 | 273 |
| 事 業 所 規 模 別    | 4 人 以 下                         | 1,481 | 1,247  | 18.8         | 574             | 186   | 166 | 84  | 42  | 77  | 75  | 32  | 9   | 90  | 93  | 9   | 44  |
|                | 5~ 29人                          | 4,832 | 4,122  | 17.2         | 1,430           | 654   | 444 | 358 | 200 | 391 | 258 | 125 | 94  | 330 | 322 | 88  | 138 |
|                | 30~ 99人                         | 2,459 | 2,264  | 8.6          | 718             | 333   | 251 | 178 | 104 | 219 | 138 | 26  | 46  | 179 | 147 | 53  | 67  |
|                | 100~299人                        | 570   | 720    | ▲ 20.8       | 101             | 65    | 66  | 74  | 25  | 58  | 21  | 6   | 19  | 54  | 51  | 9   | 21  |
|                | 300~499人                        | 143   | 204    | ▲ 29.9       | 20              | 44    | 1   | 5   | 13  | 31  | 9   | -   | 1   | 11  | 4   | 1   | 3   |
|                | 500~999人                        | 118   | 259    | ▲ 54.4       | 62              | 9     | -   | 4   | 7   | 4   | 26  | 4   | 2   | -   | -   | -   | -   |
| 1,000 人 以 上    | 287                             | 295   | ▲ 2.7  | 5            | 7               | 12    | 27  | 1   | -   | 233 | -   | 2   | -   | -   | -   | -   |     |

(注) 新産業分類(平成19年11月 改訂「日本標準産業分類」)に基づく区分による。

## 4 求人・求職の状況(パートタイムを除く常用)

(1)一般職業紹介状況

| 年度、<br>月、安定所 | 項目1<br>新規求職<br>申込件数 | 2<br>有効<br>求職者数 | 3<br>新規<br>求人数 | 4<br>有効<br>求人数 | 5<br>紹介件数    | 6<br>就職件数    | 7<br>充足数     | 諸 比 率       |            |            |      |
|--------------|---------------------|-----------------|----------------|----------------|--------------|--------------|--------------|-------------|------------|------------|------|
|              |                     |                 |                |                |              |              |              | 有効求人<br>倍   | 就 職 率      | 充 足 率      |      |
|              |                     |                 |                |                |              |              |              | 4/2(倍)      | 6/2(%)     | 7/4(%)     |      |
| 平成30年度       | 68,919              | 254,730         | 148,242        | 418,084        | 83,719       | 25,295       | 24,966       | 1.64        | 9.9        | 6.0        |      |
| 前年比(%)       | ▲3.9                | ▲4.0            | 8.1            | 10.4           | ▲9.1         | ▲3.8         | ▲4.3         | ※ 0.21      | ※ 0.0      | ※ ▲0.9     |      |
| 令和元年度        | 65,224              | 249,527         | 139,407        | 399,051        | 76,413       | 22,682       | 22,464       | 1.60        | 9.1        | 5.6        |      |
| 前年比(%)       | ▲5.4                | ▲2.0            | ▲6.0           | ▲4.6           | ▲8.7         | ▲10.3        | ▲10.0        | ※ ▲0.04     | ※ ▲0.8     | ※ ▲0.3     |      |
| 令和2年度        | 60,822              | 259,137         | 119,369        | 335,514        | 69,046       | 18,091       | 18,090       | 1.29        | 7.0        | 5.4        |      |
| 前年比(%)       | ▲6.7                | 3.9             | ▲14.4          | ▲15.9          | ▲9.6         | ▲20.2        | ▲19.5        | ※ ▲0.31     | ※ ▲2.1     | ※ ▲0.2     |      |
| 3年度累計        | 6,296               | 23,364          | 9,597          | 30,246         | 6,698        | 1,932        | 1,931        | 1.29        | 8.3        | 6.4        |      |
| 前年同期         | 6,641               | 22,454          | 8,891          | 29,374         | 6,469        | 1,837        | 1,816        | 1.31        | 8.2        | 6.2        |      |
| 前年同期比(%)     | ▲5.2                | 4.1             | 7.9            | 3.0            | 3.5          | 5.2          | 6.3          | ※ ▲0.02     | ※ 0.1      | ※ 0.2      |      |
| 2年4月         | 6,641               | 22,454          | 8,891          | 29,374         | 6,469        | 1,837        | 1,816        | 1.31        | 8.2        | 6.2        |      |
| 5月           | 4,570               | 21,526          | 9,470          | 26,163         | 4,988        | 1,390        | 1,353        | 1.22        | 6.5        | 5.2        |      |
| 6月           | 5,393               | 21,759          | 10,233         | 26,484         | 6,379        | 1,567        | 1,556        | 1.22        | 7.2        | 5.9        |      |
| 7月           | 4,979               | 21,743          | 8,862          | 26,944         | 6,116        | 1,572        | 1,553        | 1.24        | 7.2        | 5.8        |      |
| 8月           | 4,459               | 21,814          | 9,790          | 26,962         | 5,329        | 1,344        | 1,348        | 1.24        | 6.2        | 5.0        |      |
| 9月           | 4,905               | 22,073          | 10,590         | 27,878         | 5,761        | 1,501        | 1,520        | 1.26        | 6.8        | 5.5        |      |
| 10月          | 5,205               | 22,346          | 9,397          | 28,152         | 5,963        | 1,549        | 1,546        | 1.26        | 6.9        | 5.5        |      |
| 11月          | 4,172               | 21,330          | 9,904          | 28,100         | 5,282        | 1,485        | 1,487        | 1.32        | 7.0        | 5.3        |      |
| 12月          | 3,949               | 20,305          | 10,197         | 28,177         | 4,461        | 1,281        | 1,274        | 1.39        | 6.3        | 4.5        |      |
| 3年1月         | 4,643               | 19,985          | 8,837          | 27,693         | 4,512        | 1,092        | 1,098        | 1.39        | 5.5        | 4.0        |      |
| 2月           | 5,527               | 21,032          | 11,036         | 28,746         | 6,193        | 1,404        | 1,403        | 1.37        | 6.7        | 4.9        |      |
| 3月           | 6,379               | 22,770          | 12,162         | 30,841         | 7,593        | 2,069        | 2,136        | 1.35        | 9.1        | 6.9        |      |
| 4月           | <b>6,296</b>        | <b>23,364</b>   | <b>9,597</b>   | <b>30,246</b>  | <b>6,698</b> | <b>1,932</b> | <b>1,931</b> | <b>1.29</b> | <b>8.3</b> | <b>6.4</b> |      |
| 男            | 3,466               | 13,431          | *              | *              | 3,952        | 1,142        | *            | *           | 8.5        | *          |      |
| 女            | 2,828               | 9,921           | *              | *              | 2,743        | 790          | *            | *           | 8.0        | *          |      |
| 前年同期         | 6,641               | 22,454          | 8,891          | 29,374         | 6,469        | 1,837        | 1,816        | 1.31        | 8.2        | 6.2        |      |
| 前年同期比(%)     | ▲5.2                | 4.1             | 7.9            | 3.0            | 3.5          | 5.2          | 6.3          | ※ ▲0.02     | ※ 0.1      | ※ 0.2      |      |
| 安定所別         | 新潟                  | 1,761           | 6,974          | 2,769          | 9,085        | 2,096        | 401          | 493         | 1.30       | 5.7        | 5.4  |
|              | 長岡                  | 963             | 3,568          | 1,260          | 3,623        | 951          | 302          | 291         | 1.02       | 8.5        | 8.0  |
|              | 上越                  | 616             | 2,273          | 936            | 3,062        | 604          | 223          | 198         | 1.35       | 9.8        | 6.5  |
|              | 三条                  | 398             | 1,533          | 714            | 2,297        | 422          | 131          | 172         | 1.50       | 8.5        | 7.5  |
|              | 柏崎                  | 239             | 908            | 386            | 1,007        | 230          | 82           | 70          | 1.11       | 9.0        | 7.0  |
|              | 新発田                 | 578             | 1,953          | 768            | 2,246        | 600          | 170          | 159         | 1.15       | 8.7        | 7.1  |
|              | 新津                  | 472             | 1,785          | 747            | 3,154        | 562          | 121          | 103         | 1.77       | 6.8        | 3.3  |
|              | 十日町                 | 156             | 591            | 193            | 664          | 154          | 92           | 76          | 1.12       | 15.6       | 11.4 |
|              | 糸魚川                 | 67              | 241            | 161            | 490          | 93           | 41           | 33          | 2.03       | 17.0       | 6.7  |
|              | 巻                   | 392             | 1,376          | 644            | 1,939        | 454          | 146          | 131         | 1.41       | 10.6       | 6.8  |
| 3年4月         | 南魚沼                 | 318             | 1,077          | 616            | 1,564        | 245          | 104          | 103         | 1.45       | 9.7        | 6.6  |
|              | 佐渡                  | 122             | 406            | 158            | 444          | 102          | 45           | 46          | 1.09       | 11.1       | 10.4 |
|              | 村上                  | 214             | 679            | 245            | 671          | 185          | 74           | 56          | 0.99       | 10.9       | 8.3  |

注) ※印欄は増減差ポイント。

(2)産業別事業所規模別新規求人状況・充足状況

| 項目                              | 新規求人数               |                             |              | 求人充足数 |       |              | 求人充足率(%) |       |      |      |
|---------------------------------|---------------------|-----------------------------|--------------|-------|-------|--------------|----------|-------|------|------|
|                                 | 本 月                 | 前年同月                        | 前年同<br>月比(%) | 本 月   | 前年同月  | 前年同<br>月比(%) | 本 月      | 前年同月  |      |      |
|                                 | 産業・事業所規模            |                             |              |       |       |              |          |       |      |      |
| AB 農 林 漁 業                      | 94                  | 72                          | 30.6         | 37    | 30    | 23.3         | 39.4     | 41.7  |      |      |
| C 鉱業・採石業・砂利採取業                  | 26                  | 19                          | 36.8         | 9     | 3     | 200.0        | 34.6     | 15.8  |      |      |
| D 建設業                           | 2,410               | 2,077                       | 16.0         | 273   | 251   | 8.8          | 11.3     | 12.1  |      |      |
| E 製造業                           | 1,485               | 1,384                       | 7.3          | 492   | 424   | 16.0         | 33.1     | 30.6  |      |      |
| 産 業                             | 9 食 料 品             | 254                         | 265          | ▲4.2  | 92    | 111          | ▲17.1    | 36.2  | 41.9 |      |
|                                 | 11 織 維              | 64                          | 68           | ▲5.9  | 17    | 21           | ▲19.0    | 26.6  | 30.9 |      |
|                                 | 12 木 材 ・ 木 製 品      | 19                          | 14           | 35.7  | 5     | 8            | ▲37.5    | 26.3  | 57.1 |      |
|                                 | 13 家 具 ・ 装 備 品      | 13                          | 17           | ▲23.5 | 7     | 3            | 133.3    | 53.8  | 17.6 |      |
|                                 | 15 印 刷              | 35                          | 48           | ▲27.1 | 11    | 13           | ▲15.4    | 31.4  | 27.1 |      |
|                                 | 24 金 属              | 316                         | 197          | 60.4  | 79    | 70           | 12.9     | 25.0  | 35.5 |      |
|                                 | 25-27 はん用・生産用・業務用機器 | 267                         | 288          | ▲7.3  | 66    | 59           | 11.9     | 24.7  | 20.5 |      |
|                                 | 28 電子部品・デバイス・電子回路   | 59                          | 148          | ▲60.1 | 32    | 18           | 77.8     | 54.2  | 12.2 |      |
|                                 | 29 電 気 機 械 器 具      | 84                          | 59           | 42.4  | 33    | 18           | 83.3     | 39.3  | 30.5 |      |
|                                 | 31 輸 送 用 機 械 器 具    | 69                          | 28           | 146.4 | 23    | 11           | 109.1    | 33.3  | 39.3 |      |
|                                 | そ の 他 の 製 造 業       | 305                         | 252          | 21.0  | 127   | 92           | 38.0     | 41.6  | 36.5 |      |
|                                 | 業 別                 | F 電 気 ・ ガ ス ・ 熱 供 給 ・ 水 道 業 | 6            | 14    | ▲57.1 | -            | 10       | -     | -    | 71.4 |
|                                 |                     | G 情 報 通 信 業                 | 100          | 145   | ▲31.0 | 12           | 17       | ▲29.4 | 12.0 | 11.7 |
| H 運 輸 業 ・ 郵 便 業                 |                     | 471                         | 584          | ▲19.3 | 137   | 152          | ▲9.9     | 29.1  | 26.0 |      |
| I 卸 売 業 ・ 小 売 業                 |                     | 1,261                       | 1,090        | 15.7  | 230   | 236          | ▲2.5     | 18.2  | 21.7 |      |
| J 金 融 業 ・ 保 険 業                 |                     | 52                          | 63           | ▲17.5 | 9     | 9            | 0.0      | 17.3  | 14.3 |      |
| K 不 動 産 業 ・ 物 品 賃 貸 業           |                     | 76                          | 82           | ▲7.3  | 20    | 12           | 66.7     | 26.3  | 14.6 |      |
| L 学 術 研 究 ・ 専 門 ・ 技 術 サ ー ビ ス 業 |                     | 373                         | 220          | 69.5  | 32    | 41           | ▲22.0    | 8.6   | 18.6 |      |
| M 宿 泊 業 ・ 飲 食 サ ー ビ ス 業         |                     | 291                         | 247          | 17.8  | 48    | 40           | 20.0     | 16.5  | 16.2 |      |
| N 生 活 関 連 サ ー ビ ス 業 ・ 娯 楽 業     |                     | 281                         | 230          | 22.2  | 43    | 24           | 79.2     | 15.3  | 10.4 |      |
| O 教 育 ・ 学 習 支 援 業               |                     | 99                          | 77           | 28.6  | 35    | 13           | 169.2    | 35.4  | 16.9 |      |
| P 医 療 ・ 福 祉                     |                     | 1,579                       | 1,699        | ▲7.1  | 338   | 335          | 0.9      | 21.4  | 19.7 |      |
| Q 複 合 サ ー ビ ス 事 業               |                     | 40                          | 71           | ▲43.7 | 17    | 28           | ▲39.3    | 42.5  | 39.4 |      |
| R サ ー ビ ス 業                     |                     | 850                         | 684          | 24.3  | 177   | 163          | 8.6      | 20.8  | 23.8 |      |
| ST 公 務 ・ そ の 他                  | 103                 | 133                         | ▲22.6        | 22    | 28    | ▲21.4        | 21.4     | 21.1  |      |      |
| 合 計                             | 9,597               | 8,891                       | 7.9          | 1,931 | 1,816 | 6.3          | 20.1     | 20.4  |      |      |
| 事 業 所 規 模 別                     | 4 人 以 下             | 1,364                       | 1,183        | 15.3  | 229   | 198          | 15.7     | 16.8  | 16.7 |      |
|                                 | 5 ~ 29 人            | 4,756                       | 4,062        | 17.1  | 969   | 906          | 7.0      | 20.4  | 22.3 |      |
|                                 | 30 ~ 99 人           | 2,391                       | 2,241        | 6.7   | 496   | 460          | 7.8      | 20.7  | 20.5 |      |
|                                 | 100 ~ 299 人         | 547                         | 656          | ▲16.6 | 154   | 174          | ▲11.5    | 28.2  | 26.5 |      |
|                                 | 300 ~ 499 人         | 137                         | 196          | ▲30.1 | 42    | 30           | 40.0     | 30.7  | 15.3 |      |
|                                 | 500 ~ 999 人         | 116                         | 258          | ▲55.0 | 21    | 28           | ▲25.0    | 18.1  | 10.9 |      |
| 1,000 人 以 上                     | 286                 | 295                         | ▲3.1         | 20    | 20    | 0.0          | 7.0      | 6.8   |      |      |

(注) 新産業分類(平成19年11月 改訂「日本標準産業分類」)に基づく区分による。

## 5 求人・求職の状況(パートタイム)

(1)一般職業紹介状況

| 年度、<br>月、安定所 | 項目1<br>新規求職<br>申込件数 | 2<br>有効<br>求職者数 | 3<br>新規<br>求人数 | 4<br>有効<br>求人数 | 5<br>紹介件数    | 6<br>就職件数    | 7<br>充足数     | 諸 比 率       |             |             |      |
|--------------|---------------------|-----------------|----------------|----------------|--------------|--------------|--------------|-------------|-------------|-------------|------|
|              |                     |                 |                |                |              |              |              | 有効求人<br>倍   | 就 職 率       | 充 足 率       |      |
|              |                     |                 |                |                |              |              |              | 4/2(倍)      | 6/2(%)      | 7/4(%)      |      |
| 平成30年度       | 35,841              | 143,810         | 89,089         | 243,411        | 42,446       | 16,937       | 16,657       | 1.69        | 11.8        | 6.8         |      |
| 前年比(%)       | 0.3                 | 0.7             | ▲1.3           | 0.5            | ▲7.2         | ▲4.2         | ▲4.0         | ※ ▲0.01     | ※ ▲0.6      | ※ ▲0.3      |      |
| 令和元年度        | 35,209              | 147,539         | 80,537         | 222,214        | 40,161       | 15,879       | 15,681       | 1.51        | 10.8        | 7.1         |      |
| 前年比(%)       | ▲1.8                | 2.6             | ▲9.6           | ▲8.7           | ▲5.4         | ▲6.2         | ▲5.9         | ※ ▲0.18     | ※ ▲1.0      | ※ 0.2       |      |
| 令和2年度        | 34,264              | 155,518         | 64,022         | 166,063        | 40,255       | 14,918       | 14,857       | 1.07        | 9.6         | 8.9         |      |
| 前年比(%)       | ▲2.7                | 5.4             | ▲20.5          | ▲25.3          | 0.2          | ▲6.1         | ▲5.3         | ※ ▲0.44     | ※ ▲1.2      | ※ 1.9       |      |
| 3年度累計        | 4,992               | 15,511          | 5,407          | 14,580         | 4,234        | 1,590        | 1,586        | 0.94        | 10.3        | 10.9        |      |
| 前年同期         | 4,423               | 13,443          | 5,064          | 14,954         | 3,484        | 1,402        | 1,409        | 1.11        | 10.4        | 9.4         |      |
| 前年同期比(%)     | 12.9                | 15.4            | 6.8            | ▲2.5           | 21.5         | 13.4         | 12.6         | ※ ▲0.17     | ※ ▲0.2      | ※ 1.5       |      |
| 2年4月         | 4,423               | 13,443          | 5,064          | 14,954         | 3,484        | 1,402        | 1,409        | 1.11        | 10.4        | 9.4         |      |
| 5月           | 2,814               | 13,397          | 3,994          | 12,301         | 2,981        | 1,047        | 1,042        | 0.92        | 7.8         | 8.5         |      |
| 6月           | 3,042               | 13,719          | 5,603          | 12,745         | 3,945        | 1,411        | 1,396        | 0.93        | 10.3        | 11.0        |      |
| 7月           | 2,606               | 13,002          | 5,707          | 13,335         | 3,473        | 1,279        | 1,263        | 1.03        | 9.8         | 9.5         |      |
| 8月           | 2,296               | 12,858          | 4,089          | 12,886         | 2,857        | 1,128        | 1,106        | 1.00        | 8.8         | 8.6         |      |
| 9月           | 2,815               | 13,064          | 5,244          | 12,932         | 3,196        | 1,256        | 1,236        | 0.99        | 9.6         | 9.6         |      |
| 10月          | 2,856               | 13,214          | 6,132          | 13,847         | 3,402        | 1,254        | 1,253        | 1.05        | 9.5         | 9.0         |      |
| 11月          | 2,158               | 12,861          | 4,641          | 14,112         | 2,729        | 1,104        | 1,085        | 1.10        | 8.6         | 7.7         |      |
| 12月          | 1,989               | 12,126          | 4,988          | 14,014         | 2,330        | 1,041        | 1,040        | 1.16        | 8.6         | 7.4         |      |
| 3年1月         | 2,494               | 11,752          | 6,318          | 14,341         | 2,540        | 766          | 777          | 1.22        | 6.5         | 5.4         |      |
| 2月           | 2,966               | 12,322          | 5,679          | 14,811         | 4,046        | 1,190        | 1,182        | 1.20        | 9.7         | 8.0         |      |
| 3月           | 3,805               | 13,760          | 6,563          | 15,785         | 5,272        | 2,040        | 2,068        | 1.15        | 14.8        | 13.1        |      |
| 4月           | <b>4,992</b>        | <b>15,511</b>   | <b>5,407</b>   | <b>14,580</b>  | <b>4,234</b> | <b>1,590</b> | <b>1,586</b> | <b>0.94</b> | <b>10.3</b> | <b>10.9</b> |      |
| 男            | 1,451               | 4,791           | *              | *              | 1,253        | 405          | *            | *           | 8.5         | *           |      |
| 女            | 3,534               | 10,706          | *              | *              | 2,980        | 1,185        | *            | *           | 11.1        | *           |      |
| 前年同期         | 4,423               | 13,443          | 5,064          | 14,954         | 3,484        | 1,402        | 1,409        | 1.11        | 10.4        | 9.4         |      |
| 前年同期比(%)     | 12.9                | 15.4            | 6.8            | ▲2.5           | 21.5         | 13.4         | 12.6         | ※ ▲0.17     | ※ ▲0.2      | ※ 1.5       |      |
| 安定所別         | 新潟                  | 1,201           | 3,927          | 1,767          | 4,924        | 1,117        | 364          | 456         | 1.25        | 9.3         | 9.3  |
|              | 長岡                  | 798             | 2,425          | 557            | 1,532        | 635          | 209          | 206         | 0.63        | 8.6         | 13.4 |
|              | 上越                  | 598             | 1,846          | 537            | 1,510        | 491          | 202          | 198         | 0.82        | 10.9        | 13.1 |
|              | 三条                  | 315             | 1,023          | 439            | 1,190        | 257          | 111          | 132         | 1.16        | 10.9        | 11.1 |
|              | 柏崎                  | 224             | 706            | 206            | 486          | 214          | 82           | 80          | 0.69        | 11.6        | 16.5 |
|              | 新発田                 | 445             | 1,348          | 386            | 1,015        | 356          | 123          | 94          | 0.75        | 9.1         | 9.3  |
|              | 新津                  | 354             | 1,151          | 388            | 1,010        | 339          | 110          | 73          | 0.88        | 9.6         | 7.2  |
|              | 十日町                 | 120             | 395            | 84             | 241          | 80           | 43           | 40          | 0.61        | 10.9        | 16.6 |
|              | 糸魚川                 | 87              | 239            | 68             | 283          | 52           | 32           | 33          | 1.18        | 13.4        | 11.7 |
|              | 巻                   | 349             | 1,009          | 288            | 908          | 296          | 110          | 93          | 0.90        | 10.9        | 10.2 |
| 3年4月         | 南魚沼                 | 237             | 666            | 352            | 750          | 177          | 77           | 69          | 1.13        | 11.6        | 9.2  |
|              | 佐渡                  | 102             | 280            | 150            | 391          | 77           | 57           | 61          | 1.40        | 20.4        | 15.6 |
|              | 村上                  | 162             | 496            | 185            | 340          | 143          | 70           | 51          | 0.69        | 14.1        | 15.0 |

注) ※印欄は増減差ポイント。

(2)産業別事業所規模別新規求人状況・充足状況

| 項目                | 新規求人数               |       |          | 求人充足数 |       |          | 求人充足率(%) |       |       |
|-------------------|---------------------|-------|----------|-------|-------|----------|----------|-------|-------|
|                   | 本                   | 前年同月  | 前年同月比(%) | 本     | 前年同月  | 前年同月比(%) | 本        | 前年同月  |       |
|                   | 業                   | 業     | 業        | 業     | 業     | 業        | 業        | 業     |       |
| 産業・事業所規模          |                     |       |          |       |       |          |          |       |       |
| AB 農、林、漁業         | 77                  | 68    | 13.2     | 22    | 31    | ▲29.0    | 28.6     | 45.6  |       |
| C 鉱業、採石業、砂利採取業    | -                   | -     | -        | -     | -     | -        | -        | -     |       |
| D 建設業             | 123                 | 123   | 0.0      | 38    | 29    | 31.0     | 30.9     | 23.6  |       |
| E 製造業             | 539                 | 414   | 30.2     | 216   | 163   | 32.5     | 40.1     | 39.4  |       |
| 業                 | 9 食料品               | 246   | 253      | ▲2.8  | 75    | 67       | 11.9     | 30.5  | 26.5  |
|                   | 11 繊維               | 20    | 23       | ▲13.0 | 5     | 8        | ▲37.5    | 25.0  | 34.8  |
|                   | 12 木材・木製品           | 2     | 4        | ▲50.0 | -     | 1        | -        | -     | 25.0  |
|                   | 13 家具・装備品           | 8     | 13       | ▲38.5 | 3     | 4        | ▲25.0    | 37.5  | 30.8  |
|                   | 15 印刷               | 11    | 9        | 22.2  | 4     | 5        | ▲20.0    | 36.4  | 55.6  |
|                   | 24 金属               | 54    | 37       | 45.9  | 27    | 13       | 107.7    | 50.0  | 35.1  |
|                   | 25-27 はん用・生産用・業務用機器 | 40    | 18       | 122.2 | 18    | 16       | 12.5     | 45.0  | 88.9  |
|                   | 28 電子部品・デバイス・電子回路   | 11    | 3        | 266.7 | 10    | 6        | 66.7     | 90.9  | 200.0 |
|                   | 29 電気機械器具           | 23    | 5        | 360.0 | 16    | 10       | 60.0     | 69.6  | 200.0 |
|                   | 31 輸送用機械器具          | 8     | 7        | 14.3  | 8     | 1        | 700.0    | 100.0 | 14.3  |
|                   | その他の製造業             | 116   | 42       | 176.2 | 50    | 32       | 56.3     | 43.1  | 76.2  |
|                   | F 電気・ガス・熱供給・水道業     | 23    | 3        | 666.7 | 14    | 11       | 27.3     | 60.9  | 366.7 |
|                   | G 情報通信業             | 30    | 40       | ▲25.0 | 14    | 10       | 40.0     | 46.7  | 25.0  |
| H 運輸業・郵便業         | 107                 | 144   | ▲25.7    | 35    | 35    | 0.0      | 32.7     | 24.3  |       |
| I 卸売業・小売業         | 1,275               | 1,259 | 1.3      | 245   | 266   | ▲7.9     | 19.2     | 21.1  |       |
| J 金融業・保険業         | 14                  | 36    | ▲61.1    | 8     | 9     | ▲11.1    | 57.1     | 25.0  |       |
| K 不動産業・物品賃貸業      | 39                  | 51    | ▲23.5    | 20    | 20    | 0.0      | 51.3     | 39.2  |       |
| L 学術研究・専門・技術サービス業 | 115                 | 105   | 9.5      | 35    | 28    | 25.0     | 30.4     | 26.7  |       |
| M 宿泊業・飲食サービス業     | 531                 | 459   | 15.7     | 100   | 78    | 28.2     | 18.8     | 17.0  |       |
| N 生活関連サービス業・娯楽業   | 229                 | 215   | 6.5      | 36    | 32    | 12.5     | 15.7     | 14.9  |       |
| O 教育・学習支援業        | 198                 | 173   | 14.5     | 70    | 47    | 48.9     | 35.4     | 27.2  |       |
| P 医療、福祉           | 1,158               | 1,034 | 12.0     | 313   | 293   | 6.8      | 27.0     | 28.3  |       |
| Q 複合サービス事業        | 54                  | 44    | 22.7     | 27    | 19    | 42.1     | 50.0     | 43.2  |       |
| R サービス業           | 698                 | 542   | 28.8     | 216   | 157   | 37.6     | 30.9     | 29.0  |       |
| ST 公務・その他         | 197                 | 354   | ▲44.4    | 177   | 181   | ▲2.2     | 89.8     | 51.1  |       |
| 合計                | 5,407               | 5,064 | 6.8      | 1,586 | 1,409 | 12.6     | 29.3     | 27.8  |       |
| 事業所規模別            | 4人以下                | 1,134 | 790      | 43.5  | 310   | 239      | 29.7     | 27.3  | 30.3  |
|                   | 5～29人               | 2,361 | 2,216    | 6.5   | 689   | 601      | 14.6     | 29.2  | 27.1  |
|                   | 30～99人              | 1,318 | 1,304    | 1.1   | 347   | 347      | 0.0      | 26.3  | 26.6  |
|                   | 100～299人            | 445   | 537      | ▲17.1 | 160   | 141      | 13.5     | 36.0  | 26.3  |
|                   | 300～499人            | 41    | 107      | ▲61.7 | 29    | 20       | 45.0     | 70.7  | 18.7  |
|                   | 500～999人            | 80    | 93       | ▲14.0 | 33    | 34       | ▲2.9     | 41.3  | 36.6  |
| 1,000人以上          | 28                  | 17    | 64.7     | 18    | 27    | ▲33.3    | 64.3     | 158.8 |       |

(注) 新産業分類(平成19年11月改訂「日本標準産業分類」)に基づく区分による。



## 6 中高年齢者の職業紹介状況

| 項目<br>年度、<br>月、安定所 | 1 新規求職申込件数   |              |              |              | 2 有効求職者数      |              |               |              | 3 紹介件数       |              |              |              | 4 就職件数     |            |            |            | 諸比率 (%)           |             |            |            |            |            |
|--------------------|--------------|--------------|--------------|--------------|---------------|--------------|---------------|--------------|--------------|--------------|--------------|--------------|------------|------------|------------|------------|-------------------|-------------|------------|------------|------------|------------|
|                    | 全数           |              | 常用           |              | 全数            |              | 常用            |              | 全数           |              | 常用           |              | 全数         |            | 常用         |            | 新規求職中に占める中高年齢者の割合 |             | 中高年齢者の就職率  |            | 高齢者の就職率    |            |
|                    | うち55歳以上      | うち55歳以上      | うち55歳以上      | うち55歳以上      | うち55歳以上       | うち55歳以上      | うち55歳以上       | うち55歳以上      | うち55歳以上      | うち55歳以上      | うち55歳以上      | うち55歳以上      | うち55歳以上    | うち55歳以上    | うち55歳以上    | うち55歳以上    | うち55歳以上           | うち55歳以上     | うち55歳以上    | うち55歳以上    | うち55歳以上    | うち55歳以上    |
| 平成30年度             | 27,210       | 13,575       | 24,586       | 11,479       | 102,215       | 51,282       | 96,670        | 46,916       | 31,993       | 12,506       | 29,822       | 11,333       | 9,001      | 3,590      | 8,234      | 3,162      | 37.6              | 35.7        | 8.8        | 8.5        | 7.0        | 6.7        |
| 前年比(%)             | ▲0.9         | ▲0.7         | ▲0.5         | ▲0.2         | ▲2.3          | ▲2.1         | ▲2.4          | ▲2.1         | ▲2.4         | ▲0.1         | ▲2.5         | 0.1          | 1.7        | 4.8        | 1.8        | 5.4        | ※1.2              | ※▲0.2       | ※0.3       | ※0.3       | ※0.5       | ※0.4       |
| 令和元年度              | 27,312       | 13,966       | 24,803       | 11,931       | 106,123       | 54,160       | 100,230       | 49,446       | 30,715       | 12,573       | 28,992       | 11,596       | 8,683      | 3,620      | 8,027      | 3,229      | 39.9              | 38.0        | 8.2        | 8.0        | 6.7        | 6.5        |
| 前年比(%)             | 0.4          | 2.9          | 0.9          | 3.9          | 3.8           | 5.6          | 3.7           | 5.4          | ▲4.0         | 0.5          | ▲2.8         | 2.3          | ▲3.5       | 0.8        | ▲2.5       | 2.1        | ※2.3              | ※2.4        | ※▲0.6      | ※▲0.5      | ※▲0.3      | ※▲0.2      |
| 令和2年度              | 26,847       | 13,815       | 24,680       | 12,075       | 117,015       | 60,646       | 111,661       | 56,379       | 28,895       | 12,207       | 27,367       | 11,331       | 7,093      | 2,975      | 6,657      | 2,733      | 42.3              | 40.6        | 6.1        | 6.0        | 4.9        | 4.8        |
| 前年比(%)             | ▲1.7         | ▲1.1         | ▲0.5         | 1.2          | 10.3          | 12.0         | 11.4          | 14.0         | ▲5.9         | ▲2.9         | ▲5.6         | ▲2.3         | ▲18.3      | ▲17.8      | ▲17.1      | ▲15.4      | ※2.3              | ※2.6        | ※▲2.1      | ※▲2.0      | ※▲1.8      | ※▲1.7      |
| 3年度累計              | 2,915        | 1,699        | 2,759        | 1,579        | 10,785        | 5,645        | 10,354        | 5,314        | 2,838        | 1,275        | 2,712        | 1,199        | 772        | 315        | 738        | 294        | 44.8              | 43.8        | 7.2        | 7.1        | 5.6        | 5.5        |
| 前年同期               | 3,133        | 1,748        | 2,980        | 1,631        | 10,152        | 5,369        | 9,691         | 5,013        | 2,672        | 1,193        | 2,565        | 1,138        | 694        | 303        | 670        | 294        | 45.8              | 44.9        | 6.8        | 6.9        | 5.6        | 5.9        |
| 前年同期比(%)           | ▲7.0         | ▲2.8         | ▲7.4         | ▲3.2         | 6.2           | 5.1          | 6.8           | 6.0          | 6.2          | 6.9          | 5.7          | 5.4          | 11.2       | 4.0        | 10.1       | 0.0        | ※▲0.9             | ※▲1.1       | ※0.4       | ※0.2       | ※0.0       | ※▲0.4      |
| 2年4月               | 3,133        | 1,748        | 2,980        | 1,631        | 10,152        | 5,369        | 9,691         | 5,013        | 2,672        | 1,193        | 2,565        | 1,138        | 694        | 303        | 670        | 294        | 45.8              | 44.9        | 6.8        | 6.9        | 5.6        | 5.9        |
| 5月                 | 1,895        | 943          | 1,854        | 906          | 9,742         | 5,126        | 9,368         | 4,842        | 2,110        | 933          | 2,027        | 890          | 558        | 248        | 534        | 232        | 40.9              | 40.6        | 5.7        | 5.7        | 4.8        | 4.8        |
| 6月                 | 2,080        | 1,025        | 2,058        | 1,008        | 9,517         | 4,955        | 9,323         | 4,809        | 2,615        | 1,160        | 2,511        | 1,100        | 586        | 259        | 559        | 243        | 38.3              | 38.2        | 6.2        | 6.0        | 5.2        | 5.1        |
| 7月                 | 1,971        | 901          | 1,958        | 892          | 9,302         | 4,720        | 9,223         | 4,654        | 2,566        | 1,074        | 2,464        | 1,024        | 614        | 273        | 590        | 259        | 39.4              | 39.3        | 6.6        | 6.4        | 5.8        | 5.6        |
| 8月                 | 1,698        | 784          | 1,658        | 763          | 9,236         | 4,606        | 9,160         | 4,558        | 2,182        | 878          | 2,082        | 823          | 519        | 220        | 480        | 194        | 37.4              | 37.2        | 5.6        | 5.2        | 4.8        | 4.3        |
| 9月                 | 1,953        | 940          | 1,934        | 922          | 9,358         | 4,649        | 9,307         | 4,611        | 2,418        | 1,003        | 2,280        | 930          | 583        | 225        | 540        | 209        | 39.5              | 39.4        | 6.2        | 5.8        | 4.8        | 4.5        |
| 10月                | 2,174        | 1,109        | 2,105        | 1,047        | 9,632         | 4,898        | 9,507         | 4,801        | 2,578        | 1,082        | 2,426        | 988          | 618        | 264        | 564        | 236        | 41.1              | 40.4        | 6.4        | 5.9        | 5.4        | 4.9        |
| 11月                | 1,770        | 913          | 1,621        | 793          | 9,355         | 4,824        | 9,120         | 4,628        | 2,161        | 919          | 2,018        | 826          | 620        | 252        | 580        | 231        | 40.7              | 38.9        | 6.6        | 6.4        | 5.2        | 5.0        |
| 12月                | 2,467        | 1,411        | 1,657        | 745          | 9,765         | 5,228        | 8,861         | 4,480        | 1,784        | 722          | 1,644        | 645          | 506        | 190        | 456        | 157        | 50.5              | 42.0        | 5.2        | 5.1        | 3.6        | 3.5        |
| 3年1月               | 2,378        | 1,338        | 1,864        | 926          | 9,738         | 5,180        | 8,783         | 4,412        | 1,897        | 738          | 1,758        | 658          | 428        | 156        | 402        | 145        | 45.1              | 40.1        | 4.4        | 4.6        | 3.0        | 3.3        |
| 2月                 | 2,478        | 1,253        | 2,364        | 1,161        | 10,476        | 5,559        | 9,312         | 4,614        | 2,637        | 1,079        | 2,483        | 990          | 548        | 220        | 510        | 196        | 43.7              | 42.8        | 5.2        | 5.5        | 4.0        | 4.2        |
| 3月                 | 2,850        | 1,450        | 2,627        | 1,281        | 10,742        | 5,532        | 10,006        | 4,957        | 3,275        | 1,426        | 3,109        | 1,319        | 819        | 365        | 772        | 337        | 42.7              | 41.2        | 7.6        | 7.7        | 6.6        | 6.8        |
| 4月                 | <b>2,915</b> | <b>1,699</b> | <b>2,759</b> | <b>1,579</b> | <b>10,785</b> | <b>5,645</b> | <b>10,354</b> | <b>5,314</b> | <b>2,838</b> | <b>1,275</b> | <b>2,712</b> | <b>1,199</b> | <b>772</b> | <b>315</b> | <b>738</b> | <b>294</b> | <b>44.8</b>       | <b>43.8</b> | <b>7.2</b> | <b>7.1</b> | <b>5.6</b> | <b>5.5</b> |
| 男                  | 1,907        | 1,264        | 1,782        | 1,168        | 7,133         | 4,307        | 6,755         | 4,014        | 1,934        | 1,005        | 1,863        | 955          | 510        | 245        | 489        | 228        | 52.5              | 51.4        | 7.1        | 7.2        | 5.7        | 5.7        |
| 女                  | 1,007        | 434          | 976          | 410          | 3,650         | 1,336        | 3,597         | 1,298        | 904          | 270          | 849          | 244          | 262        | 70         | 249        | 66         | 35.2              | 34.5        | 7.2        | 6.9        | 5.2        | 5.1        |
| 前年同月               | 3,133        | 1,748        | 2,980        | 1,631        | 10,152        | 5,369        | 9,691         | 5,013        | 2,672        | 1,193        | 2,565        | 1,138        | 694        | 303        | 670        | 294        | 45.8              | 44.9        | 6.8        | 6.9        | 5.6        | 5.9        |
| 前年同月比(%)           | ▲7.0         | ▲2.8         | ▲7.4         | ▲3.2         | 6.2           | 5.1          | 6.8           | 6.0          | 6.2          | 6.9          | 5.7          | 5.4          | 11.2       | 4.0        | 10.1       | 0.0        | ※▲0.9             | ※▲1.1       | ※0.4       | ※0.2       | ※0.0       | ※▲0.4      |
| 新 潟                | 750          | 401          | 745          | 398          | 2,991         | 1,419        | 2,979         | 1,412        | 874          | 420          | 823          | 388          | 176        | 69         | 164        | 62         | 42.3              | 42.3        | 5.9        | 5.5        | 4.9        | 4.4        |
| 安 長 岡              | 402          | 209          | 399          | 207          | 1,566         | 774          | 1,552         | 762          | 410          | 152          | 399          | 145          | 113        | 44         | 109        | 41         | 41.6              | 41.4        | 7.2        | 7.0        | 5.7        | 5.4        |
| 上 越                | 278          | 158          | 266          | 151          | 1,022         | 521          | 983           | 492          | 270          | 135          | 262          | 128          | 82         | 37         | 79         | 35         | 44.1              | 43.2        | 8.0        | 8.0        | 7.1        | 7.1        |
| 所 三 条              | 164          | 102          | 161          | 100          | 650           | 354          | 647           | 352          | 158          | 60           | 151          | 57           | 53         | 21         | 53         | 21         | 40.9              | 40.5        | 8.2        | 8.2        | 5.9        | 6.0        |
| 別 柏 崎              | 119          | 67           | 119          | 67           | 458           | 238          | 456           | 236          | 111          | 47           | 108          | 45           | 36         | 13         | 35         | 12         | 49.8              | 49.8        | 7.9        | 7.7        | 5.5        | 5.1        |
| ( 新 莞 田            | 280          | 172          | 270          | 162          | 908           | 499          | 886           | 478          | 274          | 122          | 261          | 114          | 69         | 27         | 65         | 23         | 47.5              | 46.7        | 7.6        | 7.3        | 5.4        | 4.8        |
| 3 新 津              | 211          | 122          | 204          | 115          | 808           | 437          | 788           | 422          | 218          | 90           | 208          | 85           | 41         | 18         | 40         | 18         | 43.9              | 43.2        | 5.1        | 5.1        | 4.1        | 4.3        |
| 4 十 日 町            | 110          | 77           | 87           | 57           | 352           | 204          | 292           | 156          | 68           | 30           | 68           | 30           | 46         | 21         | 44         | 20         | 60.4              | 55.8        | 13.1       | 15.1       | 10.3       | 12.8       |
| 月 糸 魚 川            | 32           | 20           | 31           | 19           | 104           | 58           | 101           | 55           | 24           | 6            | 21           | 5            | 15         | 8          | 14         | 7          | 47.1              | 46.3        | 14.4       | 13.9       | 13.8       | 12.7       |
| 4 巻                | 169          | 96           | 168          | 96           | 597           | 307          | 595           | 307          | 193          | 102          | 185          | 97           | 46         | 22         | 44         | 21         | 43.0              | 42.9        | 7.7        | 7.4        | 7.2        | 6.8        |
| 南 魚 沼              | 234          | 164          | 146          | 98           | 766           | 500          | 525           | 319          | 94           | 41           | 91           | 40           | 46         | 18         | 45         | 18         | 53.7              | 45.9        | 6.0        | 8.6        | 3.6        | 5.6        |
| ( 佐 渡              | 53           | 36           | 51           | 34           | 220           | 136          | 211           | 128          | 52           | 28           | 52           | 28           | 17         | 8          | 17         | 8          | 42.1              | 41.8        | 7.7        | 8.1        | 5.9        | 6.3        |
| 村 上                | 113          | 75           | 112          | 75           | 343           | 198          | 339           | 195          | 92           | 42           | 83           | 37           | 32         | 9          | 29         | 8          | 52.3              | 52.3        | 9.3        | 8.6        | 4.5        | 4.1        |

(注) 全数・常用いずれもパートタイムを除く。※印欄は増減差ポイント。

# 7 職業別常用職業紹介状況

| 項目     | 1 新規求職申込件数     |         |        |        | 2 月間有効求職者数 |         |         |         | 3 新規求人数 | 4 月間有効求人数 | 5 就職件数  |         |       |        | 6 充足数 | 諸 比 率                    |                          |                            |      |      |       |      |
|--------|----------------|---------|--------|--------|------------|---------|---------|---------|---------|-----------|---------|---------|-------|--------|-------|--------------------------|--------------------------|----------------------------|------|------|-------|------|
|        | 計              | うち45歳以上 | 男      | 女      | 計          | うち45歳以上 | 男       | 女       |         |           | 計       | うち45歳以上 | 男     | 女      |       | 新規求人倍率<br>3/1前年<br>(倍)同月 | 有効求人倍率<br>4/2前年<br>(倍)同月 | 就職率(対新規)<br>5/1前年<br>(%)同月 |      |      |       |      |
| 令和2年度  | 合計             | 60,822  | 24,680 | 33,726 | 27,075     | 259,137 | 111,661 | 146,585 | 112,407 | 119,369   | 335,514 | 18,091  | 6,657 | 10,671 | 7,417 | 18,090                   | 1.96                     | 2.14                       | 1.29 | 1.60 | 29.7  | 34.8 |
|        | A 管理的職業        | 169     | 111    | 153    | 16         | 738     | 491     | 686     | 52      | 519       | 1,422   | 75      | 41    | 57     | 18    | 73                       | 3.07                     | 2.85                       | 1.93 | 1.99 | 44.4  | 36.7 |
|        | B 専門的・技術的職業    | 6,975   | 2,498  | 3,399  | 3,571      | 28,568  | 10,541  | 14,699  | 13,852  | 25,170    | 71,320  | 2,099   | 717   | 914    | 1,185 | 2,059                    | 3.61                     | 3.47                       | 2.50 | 2.69 | 30.1  | 32.3 |
|        | C 事務的職業        | 13,411  | 4,355  | 2,860  | 10,547     | 59,009  | 20,727  | 14,588  | 44,405  | 8,329     | 20,930  | 3,060   | 802   | 612    | 2,447 | 3,036                    | 0.62                     | 0.71                       | 0.35 | 0.46 | 22.8  | 27.6 |
|        | D 販売の職業        | 4,347   | 1,524  | 2,661  | 1,686      | 18,769  | 7,741   | 11,030  | 7,737   | 20,645    | 61,344  | 1,311   | 368   | 861    | 450   | 1,430                    | 4.75                     | 4.33                       | 3.27 | 3.30 | 30.2  | 28.8 |
|        | E サービスの職業      | 5,935   | 2,583  | 2,521  | 3,413      | 23,942  | 10,740  | 10,840  | 13,099  | 17,016    | 47,986  | 2,495   | 1,089 | 893    | 1,601 | 2,482                    | 2.87                     | 3.27                       | 2.00 | 2.71 | 42.0  | 46.9 |
|        | F 保安の職業        | 340     | 244    | 332    | 8          | 1,341   | 973     | 1,315   | 26      | 3,410     | 9,702   | 352     | 259   | 340    | 12    | 340                      | 10.03                    | 7.71                       | 7.23 | 6.38 | 103.5 | 72.2 |
|        | G 農林漁業の職業      | 512     | 223    | 422    | 89         | 2,084   | 982     | 1,737   | 345     | 1,046     | 2,708   | 337     | 144   | 259    | 78    | 338                      | 2.04                     | 1.87                       | 1.30 | 1.40 | 65.8  | 57.8 |
|        | H 生産工程の職業      | 7,757   | 2,968  | 5,524  | 2,229      | 32,379  | 13,642  | 23,241  | 9,126   | 15,780    | 43,147  | 3,758   | 986   | 2,648  | 1,109 | 3,733                    | 2.03                     | 2.10                       | 1.33 | 1.62 | 48.4  | 51.0 |
|        | I 輸送・機械運転の職業   | 3,315   | 2,201  | 3,226  | 89         | 11,668  | 8,095   | 11,346  | 321     | 8,859     | 24,744  | 1,632   | 966   | 1,583  | 49    | 1,596                    | 2.67                     | 3.09                       | 2.12 | 2.76 | 49.2  | 55.7 |
|        | J 建設・採掘の職業     | 1,623   | 843    | 1,597  | 26         | 5,699   | 3,061   | 5,607   | 92      | 13,292    | 38,411  | 1,217   | 487   | 1,196  | 21    | 1,224                    | 8.19                     | 7.28                       | 6.74 | 6.50 | 75.0  | 72.4 |
|        | K 運搬・清掃・包装等の職業 | 5,668   | 3,066  | 4,080  | 1,586      | 28,977  | 16,495  | 21,405  | 7,507   | 5,303     | 13,800  | 1,755   | 798   | 1,308  | 447   | 1,779                    | 0.94                     | 0.76                       | 0.48 | 0.46 | 31.0  | 23.7 |
|        | 分類不能の職業        | 10,770  | 4,064  | 6,951  | 3,815      | 45,963  | 18,173  | 30,091  | 15,845  | -         | -       | -       | -     | -      | -     | -                        | -                        | -                          | -    | -    | -     | -    |
| 令和3年度  | 合計             | 6,296   | 2,759  | 3,466  | 2,828      | 23,364  | 10,354  | 13,431  | 9,921   | 9,597     | 30,246  | 1,932   | 738   | 1,142  | 790   | 1,931                    | 1.52                     | 1.34                       | 1.29 | 1.31 | 30.7  | 27.7 |
|        | A 管理的職業        | 21      | 20     | 20     | 1          | 62      | 50      | 60      | 2       | 39        | 126     | 7       | 5     | 6      | 1     | 7                        | 1.86                     | 1.15                       | 2.03 | 1.84 | 33.3  | 15.4 |
|        | B 専門的・技術的職業    | 839     | 340    | 391    | 448        | 2,680   | 1,010   | 1,412   | 1,267   | 2,104     | 6,268   | 235     | 80    | 102    | 133   | 228                      | 2.51                     | 2.31                       | 2.34 | 2.35 | 28.0  | 23.9 |
|        | C 事務的職業        | 1,411   | 531    | 345    | 1,066      | 5,432   | 2,008   | 1,357   | 4,073   | 792       | 1,986   | 340     | 96    | 57     | 283   | 337                      | 0.56                     | 0.47                       | 0.37 | 0.36 | 24.1  | 22.9 |
|        | D 販売の職業        | 407     | 151    | 249    | 158        | 1,573   | 632     | 968     | 605     | 1,133     | 4,667   | 136     | 38    | 85     | 51    | 138                      | 2.78                     | 2.20                       | 2.97 | 3.30 | 33.4  | 26.4 |
|        | E サービスの職業      | 589     | 260    | 240    | 348        | 2,065   | 961     | 935     | 1,129   | 1,260     | 3,991   | 231     | 103   | 81     | 150   | 231                      | 2.14                     | 1.85                       | 1.93 | 2.01 | 39.2  | 33.8 |
|        | F 保安の職業        | 44      | 35     | 44     | -          | 122     | 91      | 121     | 1       | 280       | 1,010   | 35      | 27    | 34     | 1     | 35                       | 6.36                     | 5.65                       | 8.28 | 5.95 | 79.5  | 90.7 |
|        | G 農林漁業の職業      | 70      | 33     | 57     | 13         | 212     | 98      | 176     | 35      | 110       | 302     | 48      | 16    | 39     | 9     | 46                       | 1.57                     | 1.55                       | 1.42 | 1.27 | 68.6  | 62.5 |
|        | H 生産工程の職業      | 695     | 275    | 501    | 194        | 2,880   | 1,242   | 2,113   | 766     | 1,469     | 4,548   | 407     | 126   | 303    | 104   | 416                      | 2.11                     | 1.71                       | 1.58 | 1.36 | 58.6  | 45.1 |
|        | I 輸送・機械運転の職業   | 310     | 207    | 300    | 10         | 1,096   | 757     | 1,066   | 30      | 699       | 2,324   | 175     | 106   | 168    | 7     | 169                      | 2.25                     | 2.15                       | 2.12 | 2.20 | 56.5  | 52.7 |
|        | J 建設・採掘の職業     | 197     | 123    | 195    | 2          | 571     | 337     | 562     | 9       | 1,235     | 3,678   | 133     | 63    | 132    | 1     | 133                      | 6.27                     | 5.87                       | 6.44 | 6.06 | 67.5  | 72.4 |
|        | K 運搬・清掃・包装等の職業 | 574     | 299    | 406    | 168        | 2,500   | 1,416   | 1,873   | 624     | 476       | 1,346   | 185     | 78    | 135    | 50    | 191                      | 0.83                     | 0.75                       | 0.54 | 0.49 | 32.2  | 32.4 |
|        | 分類不能の職業        | 1,139   | 485    | 718    | 420        | 4,171   | 1,752   | 2,788   | 1,380   | -         | -       | -       | -     | -      | -     | -                        | -                        | -                          | -    | -    | -     | -    |
| 令和3年4月 | 合計             | 6,296   | 2,759  | 3,466  | 2,828      | 23,364  | 10,354  | 13,431  | 9,921   | 9,597     | 30,246  | 1,932   | 738   | 1,142  | 790   | 1,931                    | 1.52                     | 1.34                       | 1.29 | 1.31 | 30.7  | 27.7 |
|        | A 管理的職業        | 21      | 20     | 20     | 1          | 62      | 50      | 60      | 2       | 39        | 126     | 7       | 5     | 6      | 1     | 7                        | 1.86                     | 1.15                       | 2.03 | 1.84 | 33.3  | 15.4 |
|        | B 専門的・技術的職業    | 839     | 340    | 391    | 448        | 2,680   | 1,010   | 1,412   | 1,267   | 2,104     | 6,268   | 235     | 80    | 102    | 133   | 228                      | 2.51                     | 2.31                       | 2.34 | 2.35 | 28.0  | 23.9 |
|        | C 事務的職業        | 1,411   | 531    | 345    | 1,066      | 5,432   | 2,008   | 1,357   | 4,073   | 792       | 1,986   | 340     | 96    | 57     | 283   | 337                      | 0.56                     | 0.47                       | 0.37 | 0.36 | 24.1  | 22.9 |
|        | D 販売の職業        | 407     | 151    | 249    | 158        | 1,573   | 632     | 968     | 605     | 1,133     | 4,667   | 136     | 38    | 85     | 51    | 138                      | 2.78                     | 2.20                       | 2.97 | 3.30 | 33.4  | 26.4 |
|        | E サービスの職業      | 589     | 260    | 240    | 348        | 2,065   | 961     | 935     | 1,129   | 1,260     | 3,991   | 231     | 103   | 81     | 150   | 231                      | 2.14                     | 1.85                       | 1.93 | 2.01 | 39.2  | 33.8 |
|        | F 保安の職業        | 44      | 35     | 44     | -          | 122     | 91      | 121     | 1       | 280       | 1,010   | 35      | 27    | 34     | 1     | 35                       | 6.36                     | 5.65                       | 8.28 | 5.95 | 79.5  | 90.7 |
|        | G 農林漁業の職業      | 70      | 33     | 57     | 13         | 212     | 98      | 176     | 35      | 110       | 302     | 48      | 16    | 39     | 9     | 46                       | 1.57                     | 1.55                       | 1.42 | 1.27 | 68.6  | 62.5 |
|        | H 生産工程の職業      | 695     | 275    | 501    | 194        | 2,880   | 1,242   | 2,113   | 766     | 1,469     | 4,548   | 407     | 126   | 303    | 104   | 416                      | 2.11                     | 1.71                       | 1.58 | 1.36 | 58.6  | 45.1 |
|        | I 輸送・機械運転の職業   | 310     | 207    | 300    | 10         | 1,096   | 757     | 1,066   | 30      | 699       | 2,324   | 175     | 106   | 168    | 7     | 169                      | 2.25                     | 2.15                       | 2.12 | 2.20 | 56.5  | 52.7 |
|        | J 建設・採掘の職業     | 197     | 123    | 195    | 2          | 571     | 337     | 562     | 9       | 1,235     | 3,678   | 133     | 63    | 132    | 1     | 133                      | 6.27                     | 5.87                       | 6.44 | 6.06 | 67.5  | 72.4 |
|        | K 運搬・清掃・包装等の職業 | 574     | 299    | 406    | 168        | 2,500   | 1,416   | 1,873   | 624     | 476       | 1,346   | 185     | 78    | 135    | 50    | 191                      | 0.83                     | 0.75                       | 0.54 | 0.49 | 32.2  | 32.4 |
|        | 分類不能の職業        | 1,139   | 485    | 718    | 420        | 4,171   | 1,752   | 2,788   | 1,380   | -         | -       | -       | -     | -      | -     | -                        | -                        | -                          | -    | -    | -     | -    |

(注) 平成24年4月より新職業分類(平成24年3月改訂)を適用したため、算出不能の項目については斜線を付している。

# 8 年齢別常用職業紹介状況

| 項目<br>月・年齢                         | 1 新規求職申込件数 |            |        |        | 2 月間有効求職者数 |            |         |         | 3<br>新規<br>求人数 | 4<br>月間有効<br>求人数 | 5 就職件数  |            |        |       | 諸 比 率                |             |        |             |        |             |        |      |      |
|------------------------------------|------------|------------|--------|--------|------------|------------|---------|---------|----------------|------------------|---------|------------|--------|-------|----------------------|-------------|--------|-------------|--------|-------------|--------|------|------|
|                                    | 計          | うち保<br>受給者 | 男      | 女      | 計          | うち保<br>受給者 | 男       | 女       |                |                  | 計       | うち保<br>受給者 | 男      | 女     | 新規求<br>人倍率<br>3/1(倍) | 有効求人倍率      |        | 就職率         |        | 就職率         |        |      |      |
|                                    |            |            |        |        |            |            |         |         |                |                  |         |            |        |       |                      | 前<br>年<br>月 | 年<br>月 | 前<br>年<br>月 | 年<br>月 | 前<br>年<br>月 | 年<br>月 |      |      |
| 令和<br>2年度<br>合計                    | 19歳以下      | 837        | 41     | 481    | 354        | 2,933      | 161     | 1,738   | 1,171          | 13,890           | 39,190  | 271        | 10     | 172   | 99                   | 16.59       | 14.40  | 13.36       | 11.25  | 32.4        | 32.1   | 9.2  | 8.8  |
|                                    | 20～24歳     | 6,941      | 1,550  | 3,312  | 3,626      | 26,931     | 8,879   | 13,290  | 13,622         | 15,086           | 42,616  | 2,027      | 668    | 1,064 | 961                  | 2.17        | 2.25   | 1.58        | 1.81   | 29.2        | 33.2   | 7.5  | 9.3  |
|                                    | 25～29歳     | 8,164      | 2,241  | 4,010  | 4,150      | 34,123     | 13,875  | 16,816  | 17,273         | 15,029           | 42,465  | 2,606      | 1,004  | 1,410 | 1,195                | 1.84        | 1.89   | 1.24        | 1.45   | 31.9        | 35.0   | 7.6  | 9.4  |
|                                    | 30～34歳     | 7,040      | 1,879  | 3,580  | 3,457      | 28,842     | 11,583  | 14,755  | 14,070         | 14,631           | 41,358  | 2,218      | 791    | 1,254 | 964                  | 2.08        | 2.18   | 1.43        | 1.67   | 31.5        | 36.2   | 7.7  | 9.7  |
|                                    | 35～39歳     | 6,620      | 1,762  | 3,449  | 3,169      | 27,504     | 10,968  | 14,416  | 13,081         | 12,519           | 35,095  | 2,083      | 754    | 1,182 | 901                  | 1.89        | 2.04   | 1.28        | 1.56   | 31.5        | 38.0   | 7.6  | 10.2 |
|                                    | 40～44歳     | 6,540      | 1,750  | 3,156  | 3,382      | 27,143     | 10,711  | 13,670  | 13,463         | 10,944           | 30,628  | 2,229      | 831    | 1,216 | 1,013                | 1.67        | 1.72   | 1.13        | 1.34   | 34.1        | 40.1   | 8.2  | 10.9 |
|                                    | 45～49歳     | 6,707      | 1,935  | 3,360  | 3,343      | 28,980     | 12,253  | 14,935  | 14,031         | 9,696            | 27,151  | 2,184      | 900    | 1,225 | 959                  | 1.45        | 1.60   | 0.94        | 1.18   | 32.6        | 38.0   | 7.5  | 9.8  |
|                                    | 50～54歳     | 5,898      | 1,818  | 3,208  | 2,690      | 26,302     | 11,589  | 14,714  | 11,587         | 9,504            | 26,615  | 1,740      | 740    | 1,040 | 700                  | 1.61        | 1.86   | 1.01        | 1.32   | 29.5        | 36.4   | 6.6  | 9.0  |
|                                    | 55～59歳     | 4,730      | 1,635  | 3,089  | 1,640      | 23,063     | 11,504  | 15,119  | 7,930          | 9,488            | 26,572  | 1,358      | 628    | 943   | 415                  | 2.01        | 2.27   | 1.15        | 1.53   | 28.7        | 33.1   | 5.9  | 7.8  |
|                                    | 60～64歳     | 4,250      | 1,928  | 3,317  | 933        | 21,887     | 12,864  | 17,059  | 4,823          | 5,223            | 14,503  | 1,020      | 472    | 841   | 179                  | 1.23        | 1.45   | 0.66        | 0.93   | 24.0        | 28.4   | 4.7  | 6.4  |
| 65歳以上                              | 3,095      | 185        | 2,764  | 331    | 11,429     | 1,932      | 10,073  | 1,356   | 3,359          | 9,321            | 355     | 22         | 324    | 31    | 1.09                 | 1.72        | 0.82   | 1.41        | 11.5   | 14.4        | 3.1    | 4.1  |      |
| 合計                                 | 60,822     | 16,724     | 33,726 | 27,075 | 259,137    | 106,319    | 146,585 | 112,407 | 119,369        | 335,514          | 18,091  | 6,820      | 10,671 | 7,417 | 1.96                 | 2.14        | 1.29   | 1.60        | 29.7   | 34.8        | 7.0    | 9.1  |      |
| 令和<br>3年度<br>累計<br>(<br>4月～<br>4月) | 44歳以下      | 36,142     | 9,223  | 17,988 | 18,138     | 147,476    | 56,177  | 74,685  | 72,680         | 82,099           | 231,352 | 11,434     | 4,058  | 6,298 | 5,133                | 2.27        | 2.36   | 1.57        | 1.83   | 31.6        | 36.3   | 7.8  | 9.8  |
|                                    | 45歳以上      | 24,680     | 7,501  | 15,738 | 8,937      | 111,661    | 50,142  | 71,900  | 39,727         | 37,270           | 104,162 | 6,657      | 2,762  | 4,373 | 2,284                | 1.51        | 1.78   | 0.93        | 1.26   | 27.0        | 32.4   | 6.0  | 8.0  |
|                                    | うち55歳以上    | 12,075     | 3,748  | 9,170  | 2,904      | 56,379     | 26,300  | 42,251  | 14,109         | 18,070           | 50,396  | 2,733      | 1,122  | 2,108 | 625                  | 1.50        | 1.84   | 0.89        | 1.27   | 22.6        | 27.1   | 4.8  | 6.5  |
|                                    | 合計         | 6,296      | 2,030  | 3,466  | 2,828      | 23,364     | 8,083   | 13,431  | 9,921          | 9,597            | 30,246  | 1,932      | 653    | 1,142 | 790                  | 1.52        | 1.34   | 1.29        | 1.31   | 30.7        | 27.7   | 8.3  | 8.2  |
| 本<br>月<br>(<br>3年<br>4月)           | 19歳以下      | 93         | 6      | 53     | 40         | 245        | 14      | 152     | 93             | 1,091            | 3,458   | 37         | 1      | 27    | 10                   | 11.73       | 13.53  | 14.11       | 13.45  | 39.8        | 48.6   | 15.1 | 13.7 |
|                                    | 20～24歳     | 731        | 180    | 369    | 362        | 2,484      | 642     | 1,256   | 1,225          | 1,189            | 3,781   | 237        | 62     | 123   | 114                  | 1.63        | 1.49   | 1.52        | 1.59   | 32.4        | 27.8   | 9.5  | 8.5  |
|                                    | 25～29歳     | 839        | 291    | 372    | 467        | 2,964      | 1,009   | 1,470   | 1,493          | 1,185            | 3,771   | 253        | 83     | 131   | 122                  | 1.41        | 1.27   | 1.27        | 1.23   | 30.2        | 32.7   | 8.5  | 9.1  |
|                                    | 30～34歳     | 667        | 186    | 320    | 346        | 2,507      | 822     | 1,294   | 1,210          | 1,156            | 3,679   | 235        | 74     | 136   | 99                   | 1.73        | 1.45   | 1.47        | 1.45   | 35.2        | 31.7   | 9.4  | 9.1  |
|                                    | 35～39歳     | 630        | 186    | 301    | 329        | 2,424      | 788     | 1,282   | 1,141          | 1,050            | 3,242   | 210        | 70     | 117   | 93                   | 1.67        | 1.44   | 1.34        | 1.35   | 33.3        | 31.1   | 8.7  | 9.0  |
|                                    | 40～44歳     | 577        | 180    | 269    | 308        | 2,386      | 804     | 1,222   | 1,162          | 924              | 2,839   | 222        | 84     | 119   | 103                  | 1.60        | 1.24   | 1.19        | 1.09   | 38.5        | 34.1   | 9.3  | 9.6  |
|                                    | 45～49歳     | 639        | 232    | 321    | 318        | 2,602      | 959     | 1,355   | 1,247          | 797              | 2,489   | 245        | 101    | 137   | 108                  | 1.25        | 1.07   | 0.96        | 0.94   | 38.3        | 31.9   | 9.4  | 9.1  |
|                                    | 50～54歳     | 541        | 198    | 293    | 248        | 2,438      | 945     | 1,386   | 1,052          | 778              | 2,436   | 199        | 72     | 124   | 75                   | 1.44        | 1.17   | 1.00        | 1.06   | 36.8        | 23.4   | 8.2  | 6.8  |
|                                    | 55～59歳     | 533        | 235    | 331    | 202        | 2,039      | 902     | 1,343   | 695            | 776              | 2,431   | 145        | 57     | 104   | 41                   | 1.46        | 1.34   | 1.19        | 1.16   | 27.2        | 25.9   | 7.1  | 7.3  |
|                                    | 60～64歳     | 574        | 318    | 424    | 150        | 2,023      | 1,051   | 1,564   | 459            | 412              | 1,309   | 116        | 48     | 93    | 23                   | 0.72        | 0.74   | 0.65        | 0.71   | 20.2        | 18.2   | 5.7  | 5.8  |
| 65歳以上                              | 472        | 18         | 413    | 58     | 1,252      | 147        | 1,107   | 144     | 239            | 811              | 33      | 1          | 31     | 2     | 0.51                 | 0.61        | 0.65   | 0.81        | 7.0    | 8.6         | 2.6    | 3.6  |      |
| 合計                                 | 6,296      | 2,030      | 3,466  | 2,828  | 23,364     | 8,083      | 13,431  | 9,921   | 9,597          | 30,246           | 1,932   | 653        | 1,142  | 790   | 1.52                 | 1.34        | 1.29   | 1.31        | 30.7   | 27.7        | 8.3    | 8.2  |      |
| 本<br>月<br>(<br>3年<br>4月)           | 44歳以下      | 3,537      | 1,029  | 1,684  | 1,852      | 13,010     | 4,079   | 6,676   | 6,324          | 6,595            | 20,770  | 1,194      | 374    | 653   | 541                  | 1.86        | 1.61   | 1.60        | 1.58   | 33.8        | 31.9   | 9.2  | 9.1  |
|                                    | 45歳以上      | 2,759      | 1,001  | 1,782  | 976        | 10,354     | 4,004   | 6,755   | 3,597          | 3,002            | 9,476   | 738        | 279    | 489   | 249                  | 1.09        | 1.00   | 0.92        | 0.95   | 26.7        | 22.5   | 7.1  | 6.9  |
|                                    | うち55歳以上    | 1,579      | 571    | 1,168  | 410        | 5,314      | 2,100   | 4,014   | 1,298          | 1,427            | 4,551   | 294        | 106    | 228   | 66                   | 0.90        | 0.91   | 0.86        | 0.91   | 18.6        | 18.0   | 5.5  | 5.9  |
|                                    | 合計         | 6,296      | 2,030  | 3,466  | 2,828      | 23,364     | 8,083   | 13,431  | 9,921          | 9,597            | 30,246  | 1,932      | 653    | 1,142 | 790                  | 1.52        | 1.34   | 1.29        | 1.31   | 30.7        | 27.7   | 8.3  | 8.2  |

## 9 新規常用求職者の就業・不就業別状況

| 就業・不就業<br>の状態<br>月・性 | 新規求職<br>の状況<br>申込件数 | 在職者    | 離職者    | 定年事業主都<br>到達者合離職者 |             |           |             | 自己都合<br>離職者 | 自営・<br>その他 | 無業者 |
|----------------------|---------------------|--------|--------|-------------------|-------------|-----------|-------------|-------------|------------|-----|
|                      |                     |        |        | 定年<br>到達者         | 事業主<br>合離職者 | 都<br>合離職者 | 自己都合<br>離職者 |             |            |     |
| 令和元年度<br>計           | 65,224              | 27,167 | 33,778 | 1,192             | 8,039       | 23,845    | 702         | 4,279       |            |     |
| 合計                   | 35,433              | 12,962 | 19,900 | 1,021             | 4,600       | 13,723    | 556         | 2,571       |            |     |
| 男                    | 29,738              | 14,186 | 13,855 | 170               | 3,433       | 10,107    | 145         | 1,697       |            |     |
| 令和2年度<br>計           | 60,822              | 23,702 | 33,337 | 1,103             | 9,313       | 22,256    | 665         | 3,783       |            |     |
| 合計                   | 33,726              | 11,576 | 19,936 | 955               | 5,359       | 13,119    | 503         | 2,214       |            |     |
| 男                    | 27,075              | 12,117 | 13,392 | 148               | 3,951       | 9,131     | 162         | 1,566       |            |     |
| 女                    | ▲ 6.7               | ▲ 12.8 | ▲ 1.3  | ▲ 7.5             | 15.8        | ▲ 6.7     | ▲ 5.3       | ▲ 11.6      |            |     |
| 前年比                  | ▲ 4.8               | ▲ 10.7 | 0.2    | ▲ 6.5             | 16.5        | ▲ 4.4     | ▲ 9.5       | ▲ 13.9      |            |     |
| (%)                  | ▲ 9.0               | ▲ 14.6 | ▲ 3.3  | ▲ 12.9            | 15.1        | ▲ 9.7     | 11.7        | ▲ 7.7       |            |     |
| 3年度累計                | 6,296               | 1,914  | 3,927  | 234               | 1,268       | 2,363     | 62          | 455         |            |     |
| 計                    | 3,466               | 972    | 2,238  | 189               | 689         | 1,313     | 47          | 256         |            |     |
| 男                    | 2,828               | 942    | 1,687  | 45                | 578         | 1,049     | 15          | 199         |            |     |
| 女                    | 6,641               | 1,776  | 4,476  | 237               | 1,543       | 2,620     | 76          | 389         |            |     |
| 前年同期                 | 3,552               | 849    | 2,484  | 201               | 818         | 1,412     | 53          | 219         |            |     |
| 男                    | 3,087               | 927    | 1,991  | 36                | 725         | 1,207     | 23          | 169         |            |     |
| 女                    | ▲ 5.2               | 7.8    | ▲ 12.3 | ▲ 1.3             | ▲ 17.8      | ▲ 9.8     | ▲ 18.4      | 17.0        |            |     |
| 前年同期比                | ▲ 2.4               | 14.5   | ▲ 9.9  | ▲ 6.0             | ▲ 15.8      | ▲ 7.0     | ▲ 11.3      | 16.9        |            |     |
| (%)                  | ▲ 8.4               | 1.6    | ▲ 15.3 | 25.0              | ▲ 20.3      | ▲ 13.1    | ▲ 34.8      | 17.8        |            |     |
| 本<br>月<br>(3年4月)     | 6,296               | 1,914  | 3,927  | 234               | 1,268       | 2,363     | 62          | 455         |            |     |
| 計                    | 3,466               | 972    | 2,238  | 189               | 689         | 1,313     | 47          | 256         |            |     |
| 男                    | 2,828               | 942    | 1,687  | 45                | 578         | 1,049     | 15          | 199         |            |     |
| 女                    | 6,641               | 1,776  | 4,476  | 237               | 1,543       | 2,620     | 76          | 389         |            |     |
| 前年同月                 | 3,552               | 849    | 2,484  | 201               | 818         | 1,412     | 53          | 219         |            |     |
| 男                    | 3,087               | 927    | 1,991  | 36                | 725         | 1,207     | 23          | 169         |            |     |
| 女                    | ▲ 5.2               | 7.8    | ▲ 12.3 | ▲ 1.3             | ▲ 17.8      | ▲ 9.8     | ▲ 18.4      | 17.0        |            |     |
| 前年同月比                | ▲ 2.4               | 14.5   | ▲ 9.9  | ▲ 6.0             | ▲ 15.8      | ▲ 7.0     | ▲ 11.3      | 16.9        |            |     |
| (%)                  | ▲ 8.4               | 1.6    | ▲ 15.3 | 25.0              | ▲ 20.3      | ▲ 13.1    | ▲ 34.8      | 17.8        |            |     |

## 10 企業整備状況

| (1) 年度別・月別状況 |     |            |       |            | (2) 産業別状況 (令和3年度累計)   |    |        |            |        |
|--------------|-----|------------|-------|------------|-----------------------|----|--------|------------|--------|
| 年度・月         | 件数  |            | 解雇者数  |            | 産業・事業所規模              | 件数 | 解雇者数   |            |        |
|              |     | 対前年<br>同月比 |       | 対前年<br>同月比 |                       |    |        | 対前年<br>同月比 |        |
| 平成27年度       | 153 | 21.4       | 2,009 | ▲7.0       | 合計                    | 9  | ▲66.7  | 86         | ▲84.5  |
| 平成28年度       | 124 | ▲19.0      | 2,119 | 5.5        | 農・林・漁業                | -  | -      | -          | -      |
| 平成29年度       | 117 | ▲5.6       | 1,465 | ▲30.9      | 鉱業、採石業、砂利採取業          | -  | -      | -          | -      |
| 平成30年度       | 134 | 14.5       | 2,254 | 53.9       | 建設業                   | -  | ▲100.0 | -          | ▲100.0 |
| 令和元年度        | 151 | 12.7       | 2,282 | 1.2        | 製造業                   | 6  | ▲25.0  | 61         | ▲28.2  |
| 令和2年度        | 173 | 14.6       | 2,987 | 30.9       | 食品・飲料・飼料              | -  | ▲100.0 | -          | ▲100.0 |
| 令和3年4月       | 9   | ▲66.7      | 86    | ▲84.5      | 繊維                    | 1  | ▲75.0  | 9          | ▲79.5  |
| 5月           |     |            |       |            | 木材・家具                 | -  | -      | -          | -      |
| 6月           |     |            |       |            | パルプ・印刷                | -  | -      | -          | -      |
| 4月～6月        |     |            |       |            | 化学・石油                 | -  | -      | -          | -      |
| 7月           |     |            |       |            | 窯業・土石                 | -  | -      | -          | -      |
| 8月           |     |            |       |            | 鉄鋼業                   | -  | -      | -          | -      |
| 9月           |     |            |       |            | 非鉄金属                  | -  | -      | -          | -      |
| 7月～9月        |     |            |       |            | 金                     | 1  | ▲50.0  | 18         | ▲18.2  |
| 10月          |     |            |       |            | はん用・生産用・業務用機器         | 1  | -      | 7          | -      |
| 11月          |     |            |       |            | 電気・通信機器・<br>電子部品・デバイス | 1  | -      | 12         | -      |
| 12月          |     |            |       |            | 輸送用機器                 | 2  | -      | 15         | -      |
| 10月～12月      |     |            |       |            | その他の                  | -  | -      | -          | -      |
| 3年1月         |     |            |       |            | 電気・ガス・熱供給・水道          | -  | -      | -          | -      |
| 2月           |     |            |       |            | 情報通信業                 | -  | -      | -          | -      |
| 3月           |     |            |       |            | 運輸業、郵便業               | -  | ▲100.0 | -          | ▲100.0 |
| 1月～3月        |     |            |       |            | 卸売業・小売業               | -  | ▲100.0 | -          | ▲100.0 |
| 令和2年度合計      |     |            |       |            | 金融・保険・不動産・物品賃貸業       | -  | -      | -          | -      |
|              |     |            |       |            | 学術研究・専門・技術サービス業       | -  | -      | -          | -      |
|              |     |            |       |            | 宿泊業、飲食サービス業           | -  | ▲100.0 | -          | ▲100.0 |
|              |     |            |       |            | 医療、福祉                 | 2  | 100.0  | 19         | ▲13.6  |
|              |     |            |       |            | 教育、サービス業等             | 1  | ▲66.7  | 6          | ▲85.0  |
|              |     |            |       |            | 29人以下                 | 4  | ▲77.8  | 46         | ▲76.8  |
|              |     |            |       |            | 30～99人                | 2  | ▲60.0  | 20         | ▲80.0  |
|              |     |            |       |            | 100～499人              | 2  | ▲33.3  | 14         | ▲94.4  |
|              |     |            |       |            | 500人以上                | 1  | -      | 6          | ▲25.0  |

(注) ( )内は対前年同月(期)比。

資料:「公共職業安定所雇用失業情勢報告」

(解雇者数1件5人以上)

# 11 障害者の職業紹介状況

| 項目<br>年度、月 | 新規求職申込件数   |           |            |           | 紹介件数       |           |            |            | 就職件数      |           |           |           | 新規登録者数<br>(含む移管受) |           |           |           | 月末現在登録者数     |              |              |              |              |            |              |            |              |              |              |            |              |              |              |            |     |     |     |
|------------|------------|-----------|------------|-----------|------------|-----------|------------|------------|-----------|-----------|-----------|-----------|-------------------|-----------|-----------|-----------|--------------|--------------|--------------|--------------|--------------|------------|--------------|------------|--------------|--------------|--------------|------------|--------------|--------------|--------------|------------|-----|-----|-----|
|            | 身体         |           | 知的精神       |           | 知的精神       |           | その他        |            | 身体        |           | 知的精神      |           | 知的精神              |           | その他       |           | 計            |              |              |              | 有効求職者        |            |              |            | 就業中の者        |              |              |            | 保留中の者        |              |              |            |     |     |     |
|            | 障害者        | 障害者       | 障害者        | 障害者       | 障害者        | 障害者       | 障害者        | 障害者        | 障害者       | 障害者       | 障害者       | 障害者       | 障害者               | 障害者       | 障害者       | 障害者       | 障害者          | 障害者          | 障害者          | 障害者          | 障害者          | 障害者        | 障害者          | 障害者        | 障害者          | 障害者          | 障害者          | 障害者        | 障害者          | 障害者          | 障害者          | 障害者        | 障害者 | 障害者 | 障害者 |
| 平成30年度     | 1,015      | 654       | 1,843      | 252       | 1,515      | 734       | 3,005      | 340        | 462       | 391       | 933       | 109       | 335               | 310       | 661       | 78        | 7,910        | 5,741        | 4,884        | 395          | 1,145        | 782        | 1,713        | 128        | 5,250        | 4,123        | 2,170        | 209        | 1,515        | 836          | 1,001        | 58         |     |     |     |
| 前年比(%)     | 2.2        | 6.9       | 9.6        | ▲2.7      | ▲6.8       | ▲6.9      | 0.1        | ▲17.3      | ▲6.9      | 7.4       | 13.9      | ▲16.2     | 2.1               | 3.7       | 8.4       | ▲1.3      | 3.6          | 5.2          | 15.8         | 9.4          | 13.1         | 4.8        | 18.8         | 0.0        | 0.9          | 4.6          | 17.6         | 16.1       | 6.4          | 8.7          | 7.8          | 9.4        |     |     |     |
| 令和元年度      | 979        | 644       | 1,871      | 404       | 1,489      | 728       | 3,175      | 532        | 467       | 357       | 992       | 136       | 416               | 281       | 725       | 178       | 8,231        | 6,006        | 5,436        | 709          | 1,124        | 771        | 1,865        | 372        | 5,384        | 4,272        | 2,366        | 249        | 1,723        | 963          | 1,205        | 88         |     |     |     |
| 前年比(%)     | ▲3.5       | ▲1.5      | 1.5        | 60.3      | ▲1.7       | ▲0.8      | 5.7        | 56.5       | 1.1       | ▲8.7      | 6.3       | 24.8      | 24.2              | ▲9.4      | 9.7       | 128.2     | 4.1          | 4.6          | 11.3         | 79.5         | ▲1.8         | ▲1.4       | 8.9          | 190.6      | 2.6          | 3.6          | 9.0          | 19.1       | 13.7         | 15.2         | 20.4         | 51.7       |     |     |     |
| 令和2年度      | 1,003      | 551       | 1,387      | 728       | 1,394      | 654       | 2,623      | 976        | 375       | 322       | 735       | 324       | 510               | 259       | 658       | 484       | 8,694        | 6,242        | 5,929        | 1,288        | 1,375        | 787        | 1,980        | 646        | 5,477        | 4,438        | 2,627        | 526        | 1,842        | 1,017        | 1,322        | 116        |     |     |     |
| 前年比(%)     | 2.5        | ▲14.4     | ▲25.9      | 80.2      | ▲6.4       | ▲10.2     | ▲17.4      | 83.5       | ▲19.7     | ▲9.8      | ▲25.9     | 138.2     | 22.6              | ▲7.8      | ▲9.2      | 171.9     | 5.6          | 3.9          | 9.1          | 81.7         | 22.3         | 2.1        | 6.2          | 73.7       | 1.7          | 3.9          | 11.0         | 111.2      | 6.9          | 5.6          | 9.7          | 31.8       |     |     |     |
| 2年度累計      | 112        | 46        | 115        | 64        | 133        | 53        | 281        | 113        | 85        | 85        | 92        | 55        | 67                | 19        | 53        | 30        | *            | *            | *            | *            | *            | *          | *            | *          | *            | *            | *            | *          | *            | *            | *            | *          |     |     |     |
| 前年同期       | 114        | 33        | 123        | 42        | 104        | 39        | 208        | 83         | 56        | 74        | 145       | 35        | 62                | 14        | 63        | 31        | *            | *            | *            | *            | *            | *          | *            | *          | *            | *            | *            | *          | *            | *            | *            | *          |     |     |     |
| 前年同期比(%)   | ▲1.8       | 39.4      | ▲6.5       | 52.4      | 27.9       | 35.9      | 35.1       | 36.1       | 51.8      | 14.9      | ▲36.6     | 57.1      | 8.1               | 35.7      | ▲15.9     | ▲3.2      | *            | *            | *            | *            | *            | *          | *            | *          | *            | *            | *            | *          | *            | *            | *            | *          |     |     |     |
| 2年4月       | 114        | 33        | 123        | 42        | 104        | 39        | 208        | 83         | 56        | 74        | 145       | 35        | 62                | 14        | 63        | 31        | 8,292        | 6,020        | 5,493        | 742          | 1,172        | 724        | 1,836        | 374        | 5,390        | 4,327        | 2,447        | 281        | 1,730        | 969          | 1,210        | 87         |     |     |     |
| 5月         | 92         | 42        | 102        | 40        | 90         | 43        | 175        | 75         | 49        | 26        | 71        | 30        | 55                | 15        | 49        | 35        | 8,341        | 6,034        | 5,533        | 782          | 1,214        | 734        | 1,857        | 391        | 5,397        | 4,339        | 2,465        | 304        | 1,730        | 961          | 1,211        | 87         |     |     |     |
| 6月         | 94         | 44        | 112        | 62        | 120        | 43        | 247        | 64         | 25        | 27        | 57        | 25        | 51                | 16        | 59        | 40        | 8,391        | 6,049        | 5,578        | 835          | 1,249        | 741        | 1,877        | 407        | 5,403        | 4,345        | 2,486        | 335        | 1,739        | 963          | 1,215        | 93         |     |     |     |
| 7月         | 64         | 39        | 131        | 64        | 114        | 42        | 224        | 66         | 32        | 25        | 53        | 17        | 37                | 30        | 57        | 45        | 8,424        | 6,075        | 5,612        | 899          | 1,255        | 732        | 1,905        | 448        | 5,424        | 4,369        | 2,488        | 352        | 1,745        | 974          | 1,219        | 99         |     |     |     |
| 8月         | 66         | 69        | 113        | 50        | 85         | 49        | 217        | 70         | 18        | 14        | 46        | 16        | 45                | 31        | 54        | 38        | 8,466        | 6,105        | 5,650        | 945          | 1,244        | 752        | 1,882        | 471        | 5,433        | 4,356        | 2,496        | 366        | 1,789        | 997          | 1,272        | 108        |     |     |     |
| 9月         | 80         | 41        | 119        | 73        | 114        | 37        | 222        | 68         | 19        | 21        | 60        | 30        | 33                | 15        | 61        | 48        | 8,473        | 6,098        | 5,675        | 1,005        | 1,269        | 755        | 1,888        | 513        | 5,422        | 4,353        | 2,519        | 380        | 1,782        | 990          | 1,268        | 112        |     |     |     |
| 10月        | 114        | 62        | 139        | 69        | 131        | 64        | 258        | 71         | 39        | 25        | 65        | 28        | 60                | 34        | 66        | 45        | 8,515        | 6,112        | 5,729        | 1,059        | 1,310        | 774        | 1,887        | 540        | 5,409        | 4,334        | 2,550        | 404        | 1,796        | 1,004        | 1,292        | 115        |     |     |     |
| 11月        | 86         | 36        | 115        | 66        | 118        | 39        | 171        | 78         | 35        | 20        | 52        | 33        | 38                | 18        | 59        | 47        | 8,574        | 6,164        | 5,779        | 1,111        | 1,348        | 779        | 1,927        | 575        | 5,434        | 4,382        | 2,567        | 422        | 1,792        | 1,003        | 1,285        | 114        |     |     |     |
| 12月        | 65         | 34        | 78         | 58        | 99         | 35        | 162        | 86         | 27        | 17        | 45        | 33        | 27                | 24        | 36        | 37        | 8,598        | 6,186        | 5,804        | 1,157        | 1,351        | 786        | 1,918        | 585        | 5,437        | 4,389        | 2,584        | 453        | 1,810        | 1,011        | 1,302        | 119        |     |     |     |
| 3年1月       | 69         | 39        | 104        | 71        | 116        | 63        | 185        | 66         | 31        | 19        | 39        | 24        | 32                | 16        | 46        | 36        | 8,628        | 6,202        | 5,840        | 1,200        | 1,346        | 790        | 1,927        | 619        | 5,439        | 4,396        | 2,586        | 467        | 1,843        | 1,016        | 1,327        | 114        |     |     |     |
| 2月         | 63         | 51        | 98         | 66        | 133        | 89        | 247        | 129        | 23        | 26        | 53        | 27        | 29                | 27        | 42        | 48        | 8,655        | 6,226        | 5,879        | 1,250        | 1,373        | 813        | 1,966        | 648        | 5,443        | 4,399        | 2,589        | 488        | 1,839        | 1,014        | 1,324        | 114        |     |     |     |
| 3月         | 96         | 61        | 153        | 67        | 170        | 111       | 307        | 120        | 21        | 28        | 49        | 26        | 41                | 19        | 66        | 34        | 8,694        | 6,242        | 5,929        | 1,288        | 1,375        | 787        | 1,980        | 646        | 5,477        | 4,438        | 2,627        | 526        | 1,842        | 1,017        | 1,322        | 116        |     |     |     |
| 4月         | <b>112</b> | <b>46</b> | <b>115</b> | <b>64</b> | <b>133</b> | <b>53</b> | <b>281</b> | <b>113</b> | <b>85</b> | <b>85</b> | <b>92</b> | <b>55</b> | <b>67</b>         | <b>19</b> | <b>53</b> | <b>30</b> | <b>8,757</b> | <b>6,259</b> | <b>5,971</b> | <b>1,322</b> | <b>1,435</b> | <b>773</b> | <b>2,009</b> | <b>661</b> | <b>5,478</b> | <b>4,471</b> | <b>2,639</b> | <b>545</b> | <b>1,844</b> | <b>1,015</b> | <b>1,323</b> | <b>116</b> |     |     |     |
| 前年同月       | 114        | 33        | 123        | 42        | 104        | 39        | 208        | 83         | 56        | 74        | 145       | 35        | 62                | 14        | 63        | 31        | 8,292        | 6,020        | 5,493        | 742          | 1,172        | 724        | 1,836        | 374        | 5,390        | 4,327        | 2,447        | 281        | 1,730        | 969          | 1,210        | 87         |     |     |     |
| 前年同月比(%)   | ▲1.8       | 39.4      | ▲6.5       | 52.4      | 27.9       | 35.9      | 35.1       | 36.1       | 51.8      | 14.9      | ▲36.6     | 57.1      | 8.1               | 35.7      | ▲15.9     | ▲3.2      | 5.6          | 4.0          | 8.7          | 78.2         | 22.4         | 6.8        | 9.4          | 76.7       | 1.6          | 3.3          | 7.8          | 94.0       | 6.6          | 4.7          | 9.3          | 33.3       |     |     |     |

※平成27年11月内容分より様式を変更(身体障害者の重度欄を削除、その他の障害者欄を追加)

## 12 新規学校卒業者の職業紹介状況

※本表は3月末現在の状況である。

※本年の高校生の就職に係る選考開始日等は、新型コロナウイルス感染症の影響により、1か月後ろ倒しの10月16日開始(例年は9月16日開始)となったことから、高等学校の前年との比較は、応募開始時点に合わせて令和元年12月末日現在の数値と比較。

| 項目           | 区分 | (1) 高等学校                 |                   |                  | (2) 大学等 (学校扱い)           |       |       |      |          |       |       | 前年<br>同月 | 前年<br>同月比<br>(%) |
|--------------|----|--------------------------|-------------------|------------------|--------------------------|-------|-------|------|----------|-------|-------|----------|------------------|
|              |    | 令和<br>3年<br>3月卒<br>(3月末) | 前年<br>同期<br>(3月末) | 前年<br>同期比<br>(%) | 令和<br>3年<br>3月卒<br>(3月末) | 大学    | 短大    | 高専   | 専修<br>職能 | 職能    |       |          |                  |
|              |    |                          |                   |                  |                          |       |       |      |          |       |       |          |                  |
| 求職           | 計  | 2,596                    | 3,220             | ▲ 19.4           | 8,995                    | 4,158 | 595   | 95   | 3,976    | 171   | 8,879 | 1.3      |                  |
|              | 男  | 1,575                    | 1,981             | ▲ 20.5           | 4,285                    | 2,221 | 126   | 73   | 1,708    | 157   | 4,093 | 4.7      |                  |
|              | 女  | 1,021                    | 1,239             | ▲ 17.6           | 4,710                    | 1,937 | 469   | 22   | 2,268    | 14    | 4,786 | ▲ 1.6    |                  |
| 県内求人         |    | 7,768                    | 9,640             | ▲ 19.4           |                          |       |       |      |          |       |       |          |                  |
| 就職           | 計  | 合                        | 2,593             | 3,214            | ▲ 19.3                   | 8,560 | 3,921 | 578  | 90       | 3,803 | 168   | 8,592    | ▲ 0.4            |
|              |    | 男                        | 1,573             | 1,977            | ▲ 20.4                   | 4,050 | 2,096 | 119  | 70       | 1,609 | 156   | 3,932    | 3.0              |
|              |    | 女                        | 1,020             | 1,237            | ▲ 17.5                   | 4,510 | 1,825 | 459  | 20       | 2,194 | 12    | 4,660    | ▲ 3.2            |
|              | 県内 | 計                        | 2,262             | 2,735            | ▲ 17.3                   | 5,115 | 1,936 | 467  | 32       | 2,530 | 150   | 4,746    | 7.8              |
|              |    | 男                        | 1,379             | 1,716            | ▲ 19.6                   | 2,111 | 930   | 61   | 26       | 956   | 138   | 1,966    | 7.4              |
|              |    | 女                        | 883               | 1,019            | ▲ 13.3                   | 3,004 | 1,006 | 406  | 6        | 1,574 | 12    | 2,780    | 8.1              |
|              | 県外 | 計                        | 331               | 479              | ▲ 30.9                   | 3,445 | 1,985 | 111  | 58       | 1,273 | 18    | 3,846    | ▲ 10.4           |
|              |    | 男                        | 194               | 261              | ▲ 25.7                   | 1,939 | 1,166 | 58   | 44       | 653   | 18    | 1,966    | ▲ 1.4            |
|              |    | 女                        | 137               | 218              | ▲ 37.2                   | 1,506 | 819   | 53   | 14       | 620   | -     | 1,880    | ▲ 19.9           |
| 就職内定率<br>(%) | 計  | 99.9                     | 99.8              | ※ 0.1            | 95.2                     | 94.3  | 97.1  | 94.7 | 95.6     | 98.2  | 96.8  | ※ ▲ 1.6  |                  |
|              | 男  | 99.9                     | 99.8              | ※ 0.1            | 94.5                     | 94.4  | 94.4  | 95.9 | 94.2     | 99.4  | 96.1  | ※ ▲ 1.6  |                  |
|              | 女  | 99.9                     | 99.8              | ※ 0.1            | 95.8                     | 94.2  | 97.9  | 90.9 | 96.7     | 85.7  | 97.4  | ※ ▲ 1.6  |                  |
| 就職構成比<br>(%) | 県内 | 計                        | 87.2              | 85.1             | ※ 2.1                    | 59.8  | 49.4  | 80.8 | 35.6     | 66.5  | 89.3  | 55.2     | ※ 4.6            |
|              |    | 男                        | 87.7              | 86.8             | ※ 0.9                    | 52.1  | 44.4  | 51.3 | 37.1     | 59.4  | 88.5  | 50.0     | ※ 2.1            |
|              |    | 女                        | 86.6              | 82.4             | ※ 4.2                    | 66.6  | 55.1  | 88.5 | 30.0     | 71.7  | 100.0 | 59.7     | ※ 6.9            |

注) ※印欄は増減差ポイント。

## 13 完全失業率 (総務省 統計局発表)

(完全失業者)

・完全失業者数は209万人。前年同月に比べ20万人の増加。15か月連続の増加  
 ・求職理由別に前年同月と比べると、「勤め先や事業の都合による離職」が10万人の増加。「自発的な離職(自己都合)」が4万人の増加。「新たに求職」が1万人の増加

| 原数値   | 実数<br>(万人・%) | 前年同月増減<br>(万人・ポイント) |     |    |
|-------|--------------|---------------------|-----|----|
|       |              | 4月                  | 3月  |    |
| 完全失業者 | 209          | 20                  | 12  |    |
| 男     | 129          | 15                  | 7   |    |
| 女     | 80           | 5                   | 5   |    |
| 求職理由別 | 非自発的な離職      | 65                  | 16  | 7  |
|       | うち勤め先や事業の都合  | 40                  | 10  | 10 |
|       | 自己都合         | 75                  | 4   | -1 |
|       | 新たに求職        | 53                  | 1   | 12 |
| 完全失業率 | 3.0          | 0.2                 | 0.1 |    |
| 男     | 3.4          | 0.4                 | 0.2 |    |
| 女     | 2.6          | 0.1                 | 0.1 |    |

(完全失業率)

・完全失業率は2.8%。前月に比べ0.2ポイントの上昇  
 ・男性は3.2%と、前月に比べ0.4ポイントの上昇  
 ・女性は2.3%と、前月に比べ0.1ポイントの低下

| 季節調整値 | 実数<br>(万人・%) | 前月増減<br>(万人・ポイント) |      |
|-------|--------------|-------------------|------|
|       |              | 4月                | 3月   |
| 就業者   | 6658         | -26               | -13  |
| 雇用者   | 5960         | -43               | 2    |
| 完全失業者 | 194          | 14                | -23  |
| 男     | 122          | 14                | -10  |
| 女     | 71           | -2                | -12  |
| 完全失業率 | 2.8          | 0.2               | -0.3 |
| 男     | 3.2          | 0.4               | -0.3 |
| 女     | 2.3          | -0.1              | -0.4 |

出典 総務省「労働力調査」から

# 14 雇用保険関係状況

| 項目<br>年度、<br>月、安定所 | 適用事業所                      |              |                            | 被保険者                  |                            |                            |                                 | 基本手当                                 |                            | 就業<br>手当         | 再就職手当  |                  | 常用就職支<br>度手当     | 雇用保険受<br>給者の紹介<br>件数 | 雇用保険受<br>給者の就職<br>件数 | 高齢求<br>職者<br>給付金 | 特例<br>一時金  | 雇用継続給付           |                  |                  | 教育訓練給付金          |                  |                            |                            |                  |             |             |
|--------------------|----------------------------|--------------|----------------------------|-----------------------|----------------------------|----------------------------|---------------------------------|--------------------------------------|----------------------------|------------------|--|------------------|------------------|----------------------|----------------------|------------------|------------|------------------|------------------|------------------|------------------|------------------|----------------------------|----------------------------|------------------|-------------|-------------|
|                    | 適<br>用<br>事<br>業<br>所<br>数 | 新規適用<br>事業所数 | 廃<br>止<br>事<br>業<br>所<br>数 | 被<br>保<br>険<br>者<br>数 | 資<br>格<br>取<br>得<br>者<br>数 | 資<br>格<br>喪<br>失<br>者<br>数 | 離<br>職<br>票<br>交<br>付<br>枚<br>数 | 受<br>給<br>資<br>格<br>決<br>定<br>件<br>数 | 受<br>給<br>者<br>実<br>人<br>員 | 受<br>者<br>給<br>数 | 早<br>期<br>再<br>就<br>職<br>支<br>援<br>金<br>受<br>給<br>者<br>数 | 受<br>者<br>給<br>数 | 受<br>者<br>給<br>数 |                      |                      |                  |            | 受<br>者<br>給<br>数 | 受<br>者<br>給<br>数 | 受<br>者<br>給<br>数 | 受<br>者<br>給<br>数 | 受<br>者<br>給<br>数 | 受<br>給<br>者<br>実<br>人<br>員 | 受<br>給<br>者<br>実<br>人<br>員 | 受<br>者<br>給<br>数 | 受給者数        |             |
|                    |                            |              |                            |                       |                            |                            |                                 |                                      |                            |                  |  |                  |                  |                      |                      |                  |            |                  |                  |                  |                  |                  |                            |                            |                  | 通<br>学<br>制 | 通<br>信<br>制 |
| 平成30年度             | 42,425                     | 1,251        | 1,364                      | 729,139               | 114,016                    | 111,488                    | 77,411                          | 25,878                               | 76,974                     | 524              | 0  | 9,443            | 78               | 32,324               | 12,421               | 4,989            | 3,392      | 139,692          | 59,615           | 307              | 1,115            | 802              |                            |                            |                  |             |             |
| 前年比(%)             | ▲ 0.3                      | ▲ 3.7        | ▲ 4.9                      | 1.3                   | ▲ 1.1                      | 3.5                        | 3.5                             | 0.6                                  | ▲ 3.8                      | ▲ 5.9            | #DIV/0!  | 3.1              | ▲ 70.3           | ▲ 12.5               | ▲ 6.3                | 11.8             | ▲ 5.4      | ▲ 1.1            | 6.6              | 26.3             | ▲ 4.6            | ▲ 20.2           |                            |                            |                  |             |             |
| 令和元年度              | 42,190                     | 1,148        | 1,388                      | 729,183               | 110,005                    | 109,555                    | 88,813                          | 26,136                               | 81,739                     | 549              | 0  | 9,410            | 74               | 30,222               | 12,245               | 5,389            | 3,180      | 138,849          | 64,709           | 383              | 1,105            | 727              |                            |                            |                  |             |             |
| 前年比(%)             | ▲ 0.6                      | ▲ 8.2        | 1.8                        | 0.0                   | ▲ 3.5                      | ▲ 1.7                      | 14.7                            | 1.0                                  | 6.2                        | 4.8              | #DIV/0!  | ▲ 0.3            | ▲ 5.1            | ▲ 6.5                | ▲ 1.4                | 8.0              | ▲ 6.3      | ▲ 0.6            | 8.5              | 24.8             | ▲ 0.9            | ▲ 9.4            |                            |                            |                  |             |             |
| 令和2年度              | 42,238                     | 1,330        | 1,300                      | 727,519               | 101,256                    | 103,236                    | 72,932                          | ※ 26,639                             | 94,634                     | 559              | 0  | 8,538            | 55               | 31,352               | 10,757               | 7,385            | 2,521      | 137,348          | 70,281           | 445              | 1,112            | 568              |                            |                            |                  |             |             |
| 前年比(%)             | 0.1                        | 15.9         | ▲ 6.3                      | ▲ 0.2                 | ▲ 8.0                      | ▲ 5.8                      | ▲ 17.9                          | 1.9                                  | 15.8                       | 1.8              | #DIV/0!  | ▲ 9.3            | ▲ 25.7           | 3.7                  | ▲ 12.2               | 37.0             | ▲ 20.7     | ▲ 1.1            | 8.6              | 16.2             | 0.6              | ▲ 21.9           |                            |                            |                  |             |             |
| 令和3年度累計            | *                          | 160          | 216                        | *                     | 16,678                     | 19,000                     | 13,642                          | ※ 3,568                              | 7,375                      | 52               | -  | 592              | 10               | 2,794                | 1,020                | 1,358            | 329        | 9,391            | 7,883            | 29               | 134              | 32               |                            |                            |                  |             |             |
| 前年同期               | *                          | 208          | 242                        | *                     | 16,387                     | 21,292                     | 14,281                          | 4,254                                | 6,251                      | 29               | -  | 657              | 8                | 2,524                | 894                  | 1,061            | 300        | 9,473            | 6,997            | 32               | 95               | 37               |                            |                            |                  |             |             |
| 前年同期比(%)           | *                          | ▲ 23.1       | ▲ 10.7                     | *                     | 1.8                        | ▲ 10.8                     | ▲ 4.5                           | ▲ 16.1                               | 18.0                       | 79.3             | #DIV/0!  | ▲ 9.9            | 25.0             | 10.7                 | 14.1                 | 28.0             | 9.7        | ▲ 0.9            | 12.7             | ▲ 9.4            | 41.1             | ▲ 13.5           |                            |                            |                  |             |             |
| 4月                 | 42,158                     | 208          | 242                        | 724,644               | 16,387                     | 21,292                     | 14,281                          | ※ 4,254                              | 6,251                      | 29               | -  | 657              | 8                | 2,524                | 894                  | 1,061            | 300        | 9,473            | 6,997            | 32               | 95               | 37               |                            |                            |                  |             |             |
| 5月                 | 42,195                     | 164          | 128                        | 731,304               | 15,144                     | 8,352                      | 5,857                           | ※ 3,289                              | 7,455                      | 33               | -  | 872              | 5                | 2,300                | 822                  | 1,017            | 121        | 12,444           | 6,626            | 36               | 68               | 14               |                            |                            |                  |             |             |
| 6月                 | 42,238                     | 140          | 96                         | 735,231               | 11,245                     | 7,470                      | 5,196                           | ※ 2,421                              | 8,686                      | 54               | -  | 882              | 7                | 3,137                | 1,011                | 741              | 52         | 10,597           | 5,130            | 49               | 93               | 43               |                            |                            |                  |             |             |
| 7月                 | 42,274                     | 126          | 88                         | 734,406               | 6,775                      | 7,426                      | 5,382                           | ※ 2,150                              | 9,135                      | 58               | -  | 839              | 3                | 2,849                | 1,006                | 571              | 13         | 13,304           | 5,185            | 24               | 113              | 39               |                            |                            |                  |             |             |
| 8月                 | 42,301                     | 91           | 65                         | 734,500               | 6,730                      | 6,765                      | 4,726                           | ※ 1,667                              | 9,319                      | 58               | -  | 800              | 1                | 2,546                | 898                  | 374              | 1          | 10,455           | 4,928            | 42               | 109              | 48               |                            |                            |                  |             |             |
| 9月                 | 42,016                     | 90           | 375                        | 734,107               | 6,488                      | 6,843                      | 5,048                           | ※ 2,005                              | 9,229                      | 65               | -  | 758              | 3                | 2,736                | 974                  | 467              | 62         | 12,768           | 5,334            | 43               | 110              | 57               |                            |                            |                  |             |             |
| 10月                | 42,048                     | 89           | 59                         | 734,092               | 7,978                      | 7,969                      | 5,537                           | ※ 2,072                              | 8,638                      | 54               | -  | 805              | 3                | 2,946                | 1,013                | 589              | 35         | 10,532           | 5,765            | 47               | 109              | 64               |                            |                            |                  |             |             |
| 11月                | 42,077                     | 69           | 40                         | 733,998               | 5,777                      | 5,878                      | 4,348                           | ※ 1,603                              | 7,555                      | 57               | -  | 693              | 2                | 2,665                | 926                  | 459              | 22         | 12,569           | 4,936            | 35               | 88               | 91               |                            |                            |                  |             |             |
| 12月                | 42,113                     | 79           | 46                         | 732,547               | 6,172                      | 7,682                      | 5,792                           | ※ 1,373                              | 7,180                      | 54               | -  | 675              | 3                | 2,074                | 790                  | 390              | 425        | 10,019           | 5,945            | 45               | 90               | 62               |                            |                            |                  |             |             |
| 3年1月               | 42,150                     | 78           | 47                         | 728,799               | 5,193                      | 8,921                      | 6,388                           | ※ 1,927                              | 6,975                      | 30               | -  | 500              | 5                | 1,885                | 602                  | 498              | 771        | 12,642           | 6,033            | 25               | 67               | 40               |                            |                            |                  |             |             |
| 2月                 | 42,206                     | 91           | 40                         | 728,350               | 5,883                      | 6,270                      | 4,373                           | ※ 1,726                              | 6,921                      | 29               | -  | 489              | 8                | 2,629                | 727                  | 625              | 555        | 9,899            | 5,959            | 31               | 69               | 36               |                            |                            |                  |             |             |
| 3月                 | 42,238                     | 105          | 74                         | 727,519               | 7,484                      | 8,368                      | 6,004                           | ※ 2,152                              | 7,290                      | 38               | -  | 568              | 7                | 3,061                | 1,094                | 593              | 164        | 12,646           | 7,443            | 36               | 101              | 37               |                            |                            |                  |             |             |
| <b>4月</b>          | <b>42,180</b>              | <b>160</b>   | <b>216</b>                 | <b>724,998</b>        | <b>16,678</b>              | <b>19,000</b>              | <b>13,642</b>                   | <b>※ 3,568</b>                       | <b>7,375</b>               | <b>52</b>        | <b>-</b>   | <b>592</b>       | <b>10</b>        | <b>2,794</b>         | <b>1,020</b>         | <b>1,358</b>     | <b>329</b> | <b>9,391</b>     | <b>7,883</b>     | <b>29</b>        | <b>134</b>       | <b>32</b>        |                            |                            |                  |             |             |
| 男                  | *                          | *            | *                          | 397,242               | 8,397                      | 8,549                      | *                               | 1,408                                | 3,268                      | 24               | *  | 282              | 5                | 1,262                | 444                  | 909              | *          | 7,293            | 159              | 10               | 125              | 7                |                            |                            |                  |             |             |
| 女                  | *                          | *            | *                          | 327,756               | 8,281                      | 10,451                     | *                               | 2,160                                | 4,107                      | 28               | *  | 310              | 5                | 1,529                | 576                  | 449              | *          | 2,098            | 7,724            | 19               | 9                | 25               |                            |                            |                  |             |             |
| 前年同月               | 42,158                     | 208          | 242                        | 724,644               | 16,387                     | 21,292                     | 14,281                          | 4,254                                | 6,251                      | 29               | -  | 657              | 8                | 2,524                | 894                  | 1,061            | 300        | 9,473            | 6,997            | 32               | 95               | 37               |                            |                            |                  |             |             |
| 前年同月比(%)           | 0.1                        | ▲ 23.1       | ▲ 10.7                     | 0.0                   | 1.8                        | ▲ 10.8                     | ▲ 4.5                           | ▲ 16.1                               | 18.0                       | 79.3             | #DIV/0!  | ▲ 9.9            | 25.0             | 10.7                 | 14.1                 | 28.0             | 9.7        | ▲ 0.9            | 12.7             | ▲ 9.4            | 41.1             | ▲ 13.5           |                            |                            |                  |             |             |
| 安定所別<br>(3年<br>4月) | 新潟                         | 12,152       | 50                         | 36                    | 257,730                    | 5,963                      | 7,830                           | 5,431                                | 939                        | 1,923            | 12   | -                | 140              | 2                    | 867                  | 239              | 325        | 9                | 4,000            | 3,279            | 12               | 33               | 7                          |                            |                  |             |             |
|                    | 長岡                         | 5,729        | 13                         | 32                    | 106,540                    | 1,742                      | 2,701                           | 2,032                                | 577                        | 1,151            | 8  | -                | 108              | -                    | 366                  | 159              | 198        | 16               | 1,366            | 1,191            | 5                | 13               | 3                          |                            |                  |             |             |
|                    | 上越                         | 4,055        | 22                         | 25                    | 61,239                     | 1,501                      | 1,547                           | 1,091                                | 368                        | 736              | 4  | -                | 62               | 3                    | 277                  | 106              | 157        | 15               | 902              | 598              | 1                | 18               | 3                          |                            |                  |             |             |
|                    | 三条                         | 3,453        | 15                         | 13                    | 58,653                     | 1,317                      | 1,233                           | 848                                  | 248                        | 565              | 3  | -                | 51               | -                    | 203                  | 79               | 95         | 2                | 689              | 542              | -                | 8                | 3                          |                            |                  |             |             |
|                    | 柏崎                         | 1,582        | 3                          | 14                    | 25,470                     | 676                        | 632                             | 497                                  | 185                        | 350              | -  | -                | 63               | 1                    | 119                  | 45               | 52         | -                | 81               | 271              | 3                | 2                | 2                          |                            |                  |             |             |
|                    | 新発田                        | 3,164        | 12                         | 29                    | 48,306                     | 1,111                      | 1,202                           | 877                                  | 236                        | 603              | 8  | -                | 16               | 1                    | 226                  | 72               | 145        | 2                | 484              | 461              | -                | 17               | 1                          |                            |                  |             |             |
|                    | 新津                         | 2,674        | 8                          | 10                    | 45,508                     | 1,043                      | 866                             | 650                                  | 276                        | 502              | 2  | -                | 25               | 1                    | 234                  | 55               | 97         | 8                | 561              | 445              | 2                | 11               | 4                          |                            |                  |             |             |
|                    | 十日町                        | 1,333        | 7                          | 3                     | 16,454                     | 672                        | 434                             | 341                                  | 79                         | 205              | 1  | -                | 35               | -                    | 70                   | 49               | 48         | 41               | 212              | 134              | 1                | 10               | 2                          |                            |                  |             |             |
|                    | 糸魚川                        | 766          | 2                          | 2                     | 11,263                     | 234                        | 230                             | 146                                  | 58                         | 89               | 1  | -                | 14               | -                    | 36                   | 21               | 22         | 1                | 9                | 64               | 1                | 2                | 1                          |                            |                  |             |             |
|                    | 巻                          | 2,898        | 11                         | 22                    | 40,427                     | 838                        | 710                             | 505                                  | 228                        | 499              | 4  | -                | 33               | -                    | 181                  | 72               | 79         | -                | 555              | 422              | 1                | 8                | 1                          |                            |                  |             |             |
|                    | 南魚沼                        | 2,169        | 11                         | 16                    | 27,270                     | 907                        | 814                             | 638                                  | 170                        | 305              | 2  | -                | 37               | -                    | 89                   | 54               | 67         | 231              | 370              | 216              | 1                | 7                | 3                          |                            |                  |             |             |
|                    | 佐渡                         | 1,014        | 2                          | 6                     | 11,162                     | 378                        | 355                             | 278                                  | 76                         | 163              | 5  | -                | 8                | -                    | 46                   | 28               | 21         | -                | 152              | 92               | 2                | -                | 1                          |                            |                  |             |             |
|                    | 村上                         | 1,191        | 4                          | 8                     | 14,976                     | 296                        | 446                             | 308                                  | 128                        | 284              | 2  | -                | 27               | -                    | 80                   | 41               | 52         | 4                | 10               | 168              | -                | 5                | 1                          |                            |                  |             |             |

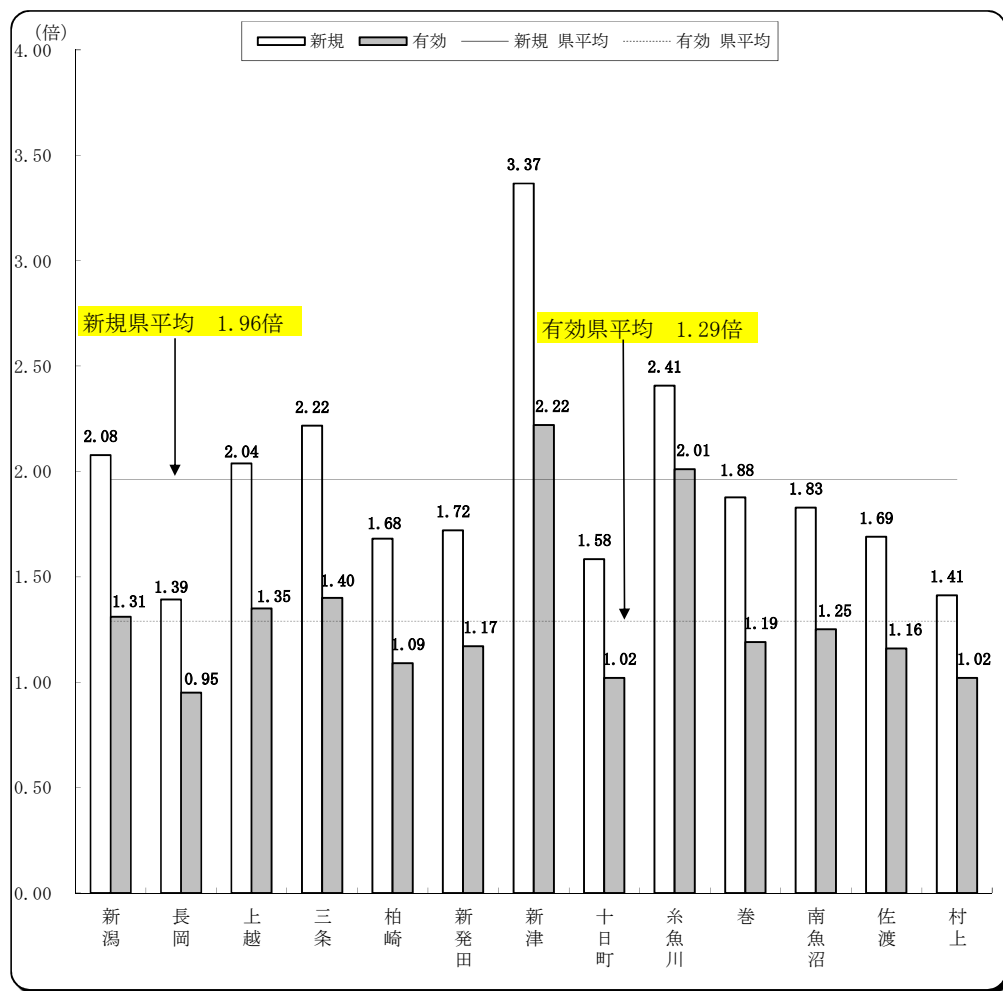
(注)短時間労働被保険者分を含む。

(注)就業手当は平成15年5月1日施行、同日、給付開始 - 早期就業支援金は含まれない

(注)年度の適用事業所数、被保険者数は3月末現在の数値を計上

※速報値であり、修正があり得る

〔特集〕 令和2年度 公共職業安定所別常用求人倍率



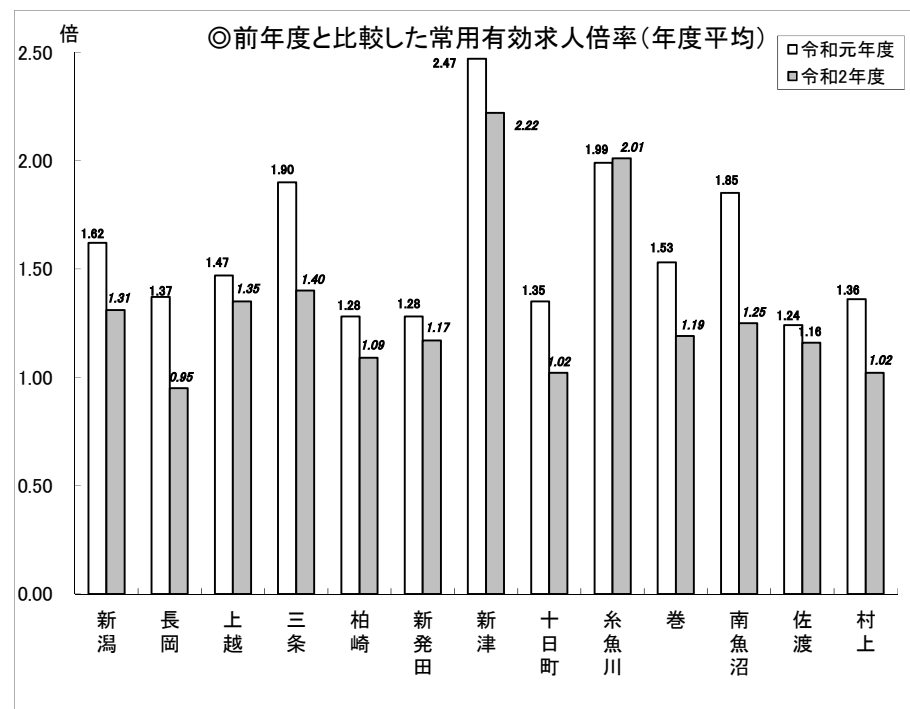
(注) 新規学卒及びパートタイムを除く年度平均。  
 新規(有効)求人倍率=新規(有効)求人/新規(有効)求職。

概況

令和2年度の常用有効求人倍率は、年度平均で1.29倍となり、前年度の1.60倍を0.31ポイント下回った。常用有効求人倍率を、県下各安定所別に前年度比で見ると、県内13所全てで低下した。有効求人倍率の高い順より、新津(2.22倍)、糸魚川(2.01倍)、三条所(1.40倍)の順となり、長岡(0.95倍)が最も低い倍率となっている。

|        | 新規      |        | 新規求職   |        | 新規求人倍率(倍) | 有効求人倍率(倍) |
|--------|---------|--------|--------|--------|-----------|-----------|
|        | 求人数     | 前年比(%) | 申込件数   | 前年比(%) |           |           |
| 平成28年度 | 123,140 | 2.1    | 77,309 | ▲ 8.0  | 1.59      | 1.17      |
| 平成29年度 | 137,077 | 11.3   | 71,686 | ▲ 7.3  | 1.91      | 1.43      |
| 平成30年度 | 148,242 | 8.1    | 68,919 | ▲ 3.9  | 2.15      | 1.64      |
| 令和元年度  | 139,407 | ▲ 6.0  | 65,224 | ▲ 5.4  | 2.14      | 1.60      |
| 令和2年度  | 119,369 | ▲ 14.4 | 60,822 | ▲ 6.7  | 1.96      | 1.29      |
| 新潟     | 35,747  | ▲ 16.1 | 17,214 | ▲ 6.1  | 2.08      | 1.31      |
| 長岡     | 13,547  | ▲ 24.9 | 9,728  | ▲ 6.7  | 1.39      | 0.95      |
| 上越     | 11,801  | ▲ 7.6  | 5,793  | ▲ 7.5  | 2.04      | 1.35      |
| 三条     | 8,937   | ▲ 20.8 | 4,033  | ▲ 9.9  | 2.22      | 1.40      |
| 柏崎     | 3,968   | ▲ 16.5 | 2,362  | ▲ 8.4  | 1.68      | 1.09      |
| 新発田    | 8,836   | ▲ 3.1  | 5,137  | ▲ 7.3  | 1.72      | 1.17      |
| 新津     | 15,157  | ▲ 5.5  | 4,503  | ▲ 9.3  | 3.37      | 2.22      |
| 十日町    | 2,393   | ▲ 15.5 | 1,511  | ▲ 8.8  | 1.58      | 1.02      |
| 糸魚川    | 1,882   | ▲ 10.3 | 782    | ▲ 10.8 | 2.41      | 2.01      |
| 巻      | 7,178   | ▲ 6.8  | 3,826  | ▲ 5.6  | 1.88      | 1.19      |
| 南魚沼    | 5,472   | ▲ 20.0 | 2,993  | 4.9    | 1.83      | 1.25      |
| 佐渡     | 1,829   | ▲ 12.9 | 1,083  | ▲ 11.2 | 1.69      | 1.16      |
| 村上     | 2,622   | ▲ 18.4 | 1,857  | ▲ 5.9  | 1.41      | 1.02      |

(注) 新規学卒及びパートタイムを除く常用。





[参考資料]

## 正社員に係る一般職業紹介状況(新規学卒を除く)

|                  | 新規求職者数 |              | 有効求職者数  |              | 新規求人数   |        |        |       | 有効求人数   |         |         |       | 有効求人倍率 |        | 就職件数   |        | 充足数    |        | 就職率  |      | 充足率  |       |      |
|------------------|--------|--------------|---------|--------------|---------|--------|--------|-------|---------|---------|---------|-------|--------|--------|--------|--------|--------|--------|------|------|------|-------|------|
|                  | 全数     |              | 全数      |              | 全数      |        |        |       | 全数      |         |         |       | 全数     |        | 全数     |        | 全数     |        | 全数   |      |      |       |      |
|                  |        | パートを除く<br>常用 |         | パートを除く<br>常用 | 正社員     | 正社員以外  | 正社員比率  | 正社員   | 正社員以外   | 正社員比率   | 正社員     | 正社員以外 | 正社員比率  | 正社員    | 正社員    | 正社員    | 正社員    | 正社員    | 正社員  | 正社員  |      |       |      |
| 令和2年度累計          | 97,787 | 60,822       | 421,572 | 259,137      | 188,807 | 98,387 | 90,420 | 52.1  | 515,833 | 279,081 | 236,752 | 54.1  | 1.22   | 1.08   | 33,747 | 14,367 | 34,042 | 14,401 | 34.5 | 23.6 | 18.0 | 14.6  |      |
| 令和3年度累計          | 11,493 | 6,296        | 39,446  | 23,364       | 15,297  | 8,001  | 7,296  | 52.3  | 45,638  | 25,068  | 20,570  | 54.9  | 1.16   | 1.07   | 3,586  | 1,518  | 3,582  | 1,520  | 31.2 | 24.1 | 23.4 | 19.0  |      |
| 前年同期             | 11,270 | 6,641        | 36,532  | 22,454       | 14,175  | 7,303  | 6,872  | 51.5  | 45,093  | 24,451  | 20,642  | 54.2  | 1.23   | 1.09   | 3,289  | 1,423  | 3,274  | 1,412  | 29.2 | 21.4 | 23.1 | 19.3  |      |
| 前年同月比            | 2.0    | ▲ 5.2        | 8.0     | 4.1          | 7.9     | 9.6    | 6.2    | 0.8   | 1.2     | 2.5     | ▲ 0.3   | 0.7   | ▲ 0.07 | ▲ 0.02 | 9.0    | 6.7    | 9.4    | 7.6    | 2.0  | 2.7  | 0.3  | ▲ 0.3 |      |
| 2年 4月            | 11,270 | 6,641        | 36,532  | 22,454       | 14,175  | 7,303  | 6,872  | 51.5  | 45,093  | 24,451  | 20,642  | 54.2  | 1.23   | 1.09   | 3,289  | 1,423  | 3,274  | 1,412  | 29.2 | 21.4 | 23.1 | 19.3  |      |
| 5月               | 7,445  | 4,570        | 35,466  | 21,526       | 13,735  | 7,852  | 5,883  | 57.2  | 39,118  | 21,728  | 17,390  | 55.5  | 1.10   | 1.01   | 2,484  | 1,096  | 2,433  | 1,068  | 33.4 | 24.0 | 17.7 | 13.6  |      |
| 6月               | 8,470  | 5,393        | 35,753  | 21,759       | 16,182  | 8,361  | 7,821  | 51.7  | 39,915  | 21,997  | 17,918  | 55.1  | 1.12   | 1.01   | 3,035  | 1,236  | 3,000  | 1,226  | 35.8 | 22.9 | 18.5 | 14.7  |      |
| 7月               | 7,606  | 4,979        | 34,878  | 21,743       | 14,964  | 7,300  | 7,664  | 48.8  | 41,108  | 22,442  | 18,666  | 54.6  | 1.18   | 1.03   | 2,895  | 1,221  | 2,855  | 1,205  | 38.1 | 24.5 | 19.1 | 16.5  |      |
| 8月               | 6,836  | 4,459        | 34,825  | 21,814       | 14,194  | 8,166  | 6,028  | 57.5  | 40,770  | 22,441  | 18,329  | 55.0  | 1.17   | 1.03   | 2,533  | 1,069  | 2,514  | 1,073  | 37.1 | 24.0 | 17.7 | 13.1  |      |
| 9月               | 7,754  | 4,905        | 35,233  | 22,073       | 16,524  | 8,718  | 7,806  | 52.8  | 42,038  | 23,171  | 18,867  | 55.1  | 1.19   | 1.05   | 2,828  | 1,200  | 2,819  | 1,221  | 36.5 | 24.5 | 17.1 | 14.0  |      |
| 10月              | 8,143  | 5,205        | 35,770  | 22,346       | 16,391  | 7,665  | 8,726  | 46.8  | 43,743  | 23,337  | 20,406  | 53.4  | 1.22   | 1.04   | 2,896  | 1,222  | 2,819  | 1,226  | 35.6 | 23.5 | 17.2 | 16.0  |      |
| 11月              | 6,512  | 4,172        | 34,500  | 21,330       | 14,968  | 8,484  | 6,484  | 56.7  | 43,991  | 23,547  | 20,444  | 53.5  | 1.28   | 1.10   | 2,656  | 1,215  | 2,639  | 1,223  | 40.8 | 29.1 | 17.6 | 14.4  |      |
| 12月              | 6,875  | 3,949        | 33,502  | 20,305       | 15,827  | 8,374  | 7,453  | 52.9  | 43,939  | 23,577  | 20,362  | 53.7  | 1.31   | 1.16   | 2,394  | 1,076  | 2,386  | 1,067  | 34.8 | 27.2 | 15.1 | 12.7  |      |
| 3年 1月            | 7,763  | 4,643        | 32,887  | 19,985       | 15,700  | 7,337  | 8,363  | 46.7  | 43,504  | 23,189  | 20,315  | 53.3  | 1.32   | 1.16   | 1,904  | 900    | 2,386  | 914    | 24.5 | 19.4 | 15.2 | 12.5  |      |
| 2月               | 8,637  | 5,527        | 34,761  | 21,032       | 17,070  | 9,048  | 8,022  | 53.0  | 44,865  | 23,723  | 21,142  | 52.9  | 1.29   | 1.13   | 2,653  | 1,096  | 2,643  | 1,092  | 30.7 | 19.8 | 15.5 | 12.1  |      |
| 3月               | 10,476 | 6,379        | 37,465  | 22,770       | 19,077  | 9,779  | 9,298  | 51.3  | 47,749  | 25,478  | 22,271  | 53.4  | 1.27   | 1.12   | 4,180  | 1,613  | 4,274  | 1,674  | 39.9 | 25.3 | 22.4 | 17.1  |      |
| 4月               | 11,493 | 6,296        | 39,446  | 23,364       | 15,297  | 8,001  | 7,296  | 52.3  | 45,638  | 25,068  | 20,570  | 54.9  | 1.16   | 1.07   | 3,586  | 1,518  | 3,582  | 1,520  | 31.2 | 24.1 | 23.4 | 19.0  |      |
| 前年同月             | 11,270 | 6,641        | 36,532  | 22,454       | 14,175  | 7,303  | 6,872  | 51.5  | 45,093  | 24,451  | 20,642  | 54.2  | 1.23   | 1.09   | 3,289  | 1,423  | 3,274  | 1,412  | 29.2 | 21.4 | 23.1 | 19.3  |      |
| 前年同月比            | 2.0    | ▲ 5.2        | 8.0     | 4.1          | 7.9     | 9.6    | 6.2    | 0.8   | 1.2     | 2.5     | ▲ 0.3   | 0.7   | ▲ 0.07 | ▲ 0.02 | 9.0    | 6.7    | 9.4    | 7.6    | 2.0  | 2.7  | 0.3  | ▲ 0.3 |      |
| 安<br>定<br>所<br>別 | 新潟     | 2,974        | 1,761   | 10,928       | 6,974   | 4,677  | 2,178  | 2,499 | 46.6    | 14,439  | 7,203   | 7,236 | 49.9   | 1.32   | 1.03   | 787    | 306    | 978    | 356  | 26.5 | 17.4 | 20.9  | 16.3 |
|                  | 長岡     | 1,764        | 963     | 6,018        | 3,568   | 1,855  | 1,108  | 747   | 59.7    | 5,238   | 3,060   | 2,178 | 58.4   | 0.87   | 0.86   | 520    | 243    | 505    | 234  | 29.5 | 25.2 | 27.2  | 21.1 |
|                  | 上越     | 1,229        | 616     | 4,164        | 2,273   | 1,477  | 753    | 724   | 51.0    | 4,627   | 2,480   | 2,147 | 53.6   | 1.11   | 1.09   | 430    | 178    | 401    | 161  | 35.0 | 28.9 | 27.1  | 21.4 |
|                  | 三条     | 716          | 398     | 2,563        | 1,533   | 1,169  | 620    | 549   | 53.0    | 3,520   | 2,011   | 1,509 | 57.1   | 1.37   | 1.31   | 242    | 116    | 307    | 153  | 33.8 | 29.1 | 26.3  | 24.7 |
|                  | 柏崎     | 463          | 239     | 1,617        | 908     | 598    | 320    | 278   | 53.5    | 1,507   | 831     | 676   | 55.1   | 0.93   | 0.92   | 165    | 61     | 150    | 54   | 35.6 | 25.5 | 25.1  | 16.9 |
|                  | 新発田    | 1,034        | 578     | 3,327        | 1,953   | 1,166  | 665    | 501   | 57.0    | 3,296   | 1,979   | 1,317 | 60.0   | 0.99   | 1.01   | 299    | 131    | 257    | 132  | 28.9 | 22.7 | 22.0  | 19.8 |
|                  | 新津     | 835          | 472     | 2,963        | 1,785   | 1,148  | 657    | 491   | 57.2    | 4,189   | 2,737   | 1,452 | 65.3   | 1.41   | 1.53   | 233    | 96     | 178    | 81   | 27.9 | 20.3 | 15.5  | 12.3 |
|                  | 3 十日町  | 302          | 156     | 1,058        | 591     | 277    | 164    | 113   | 59.2    | 913     | 555     | 358   | 60.8   | 0.86   | 0.94   | 138    | 65     | 120    | 56   | 45.7 | 41.7 | 43.3  | 34.1 |
|                  | 糸魚川    | 155          | 67      | 483          | 241     | 142    | 99     | 58.9  | 789     | 435     | 354     | 55.1  | 1.63   | 1.80   | 75     | 27     | 68     | 24     | 48.4 | 40.3 | 28.2 | 16.9  |      |
|                  | 4 巻    | 742          | 392     | 2,387        | 1,376   | 952    | 588    | 364   | 61.8    | 2,888   | 1,700   | 1,188 | 58.9   | 1.21   | 1.24   | 259    | 131    | 228    | 120  | 34.9 | 33.4 | 23.9  | 20.4 |
| 月 南魚沼            | 673    | 318          | 2,058   | 1,077        | 969     | 490    | 479    | 50.6  | 2,331   | 1,180   | 1,151   | 50.6  | 1.13   | 1.10   | 183    | 74     | 172    | 72     | 27.2 | 23.3 | 17.8 | 14.7  |      |
| 佐渡               | 228    | 122          | 700     | 406          | 310     | 111    | 199    | 35.8  | 850     | 327     | 523     | 38.5  | 1.21   | 0.81   | 103    | 28     | 108    | 28     | 45.2 | 23.0 | 34.8 | 25.2  |      |
| 村上               | 378    | 214          | 1,180   | 679          | 458     | 205    | 253    | 44.8  | 1,051   | 570     | 481     | 54.2  | 0.89   | 0.84   | 152    | 62     | 110    | 49     | 40.2 | 29.0 | 24.0 | 23.9  |      |

・正社員の有効求人倍率は、正社員の有効求人数をパートタイムを除く常用の有効求職者数で除して算出しているが、パートタイムを除く常用の有効求職者数には、派遣労働や契約社員を希望する者も含まれるため、厳密な意味での正社員有効求人倍率よりも低い値となる。

・表中の全数は、新規学卒を除き、臨時、パートを含めたもの。

・比率の前年同月比はポイント

# 年齢別常用職業紹介状況（就職機会積上げ方式）

常用（パートを除く）

| 項目                                |        | 1 新規求職申込件数 | 2 月間有効求職者数 | 3 新規求職者数  |                 | 4 月間有効求職者数 | 5 就職件数           | 諸 比 率            |                        |                        |  |
|-----------------------------------|--------|------------|------------|-----------|-----------------|------------|------------------|------------------|------------------------|------------------------|--|
|                                   |        | 計          | 計          | 新 規 求 人 数 | 規 月 間 有 効 求 人 数 | 計          | 新規求人倍率<br>3/1(倍) | 有効求人倍率<br>4/2(倍) | 就職率<br>(対新規)<br>5/1(%) | 就職率<br>(対有効)<br>5/2(%) |  |
| 累 計<br>（<br>3年度<br>4月～<br>4月<br>） | 19歳以下  | 93         | 245        | 179       | 399             | 37         | 1.92             | 1.63             | 39.8                   | 15.1                   |  |
|                                   | 20～24歳 | 731        | 2,484      | 1,407     | 4,059           | 237        | 1.92             | 1.63             | 32.4                   | 9.5                    |  |
|                                   | 25～29歳 | 839        | 2,964      | 1,614     | 4,842           | 253        | 1.92             | 1.63             | 30.2                   | 8.5                    |  |
|                                   | 30～34歳 | 667        | 2,507      | 1,276     | 4,064           | 235        | 1.91             | 1.62             | 35.2                   | 9.4                    |  |
|                                   | 35～39歳 | 630        | 2,424      | 1,170     | 3,816           | 210        | 1.86             | 1.57             | 33.3                   | 8.7                    |  |
|                                   | 40～44歳 | 577        | 2,386      | 972       | 3,267           | 222        | 1.68             | 1.37             | 38.5                   | 9.3                    |  |
|                                   | 45～49歳 | 639        | 2,602      | 937       | 3,128           | 245        | 1.47             | 1.20             | 38.3                   | 9.4                    |  |
|                                   | 50～54歳 | 541        | 2,438      | 718       | 2,676           | 199        | 1.33             | 1.10             | 36.8                   | 8.2                    |  |
|                                   | 55～59歳 | 533        | 2,039      | 706       | 2,236           | 145        | 1.32             | 1.10             | 27.2                   | 7.1                    |  |
|                                   | 60～64歳 | 574        | 2,023      | 412       | 1,252           | 116        | 0.72             | 0.62             | 20.2                   | 5.7                    |  |
|                                   | 65歳以上  | 472        | 1,252      | 206       | 507             | 33         | 0.44             | 0.40             | 7.0                    | 2.6                    |  |
|                                   | 合 計    | 6,296      | 23,364     | 9,597     | 30,246          | 1,932      | 1.52             | 1.29             | 30.7                   | 8.3                    |  |
|                                   | 44歳以下  | 3,537      | 13,010     | 6,618     | 20,447          | 1,194      | 1.87             | 1.57             | 33.8                   | 9.2                    |  |
|                                   | 45歳以上  | 2,759      | 10,354     | 2,979     | 9,799           | 738        | 1.08             | 0.95             | 26.7                   | 7.1                    |  |
| うち55歳以上                           | 1,579  | 5,314      | 1,324      | 3,995     | 294             | 0.84       | 0.75             | 18.6             | 5.5                    |                        |  |
| 本 月<br>（<br>3年<br>4月<br>）         | 19歳以下  | 93         | 245        | 179       | 399             | 37         | 1.92             | 1.63             | 39.8                   | 15.1                   |  |
|                                   | 20～24歳 | 731        | 2,484      | 1,407     | 4,059           | 237        | 1.92             | 1.63             | 32.4                   | 9.5                    |  |
|                                   | 25～29歳 | 839        | 2,964      | 1,614     | 4,842           | 253        | 1.92             | 1.63             | 30.2                   | 8.5                    |  |
|                                   | 30～34歳 | 667        | 2,507      | 1,276     | 4,064           | 235        | 1.91             | 1.62             | 35.2                   | 9.4                    |  |
|                                   | 35～39歳 | 630        | 2,424      | 1,170     | 3,816           | 210        | 1.86             | 1.57             | 33.3                   | 8.7                    |  |
|                                   | 40～44歳 | 577        | 2,386      | 972       | 3,267           | 222        | 1.68             | 1.37             | 38.5                   | 9.3                    |  |
|                                   | 45～49歳 | 639        | 2,602      | 937       | 3,128           | 245        | 1.47             | 1.20             | 38.3                   | 9.4                    |  |
|                                   | 50～54歳 | 541        | 2,438      | 718       | 2,676           | 199        | 1.33             | 1.10             | 36.8                   | 8.2                    |  |
|                                   | 55～59歳 | 533        | 2,039      | 706       | 2,236           | 145        | 1.32             | 1.10             | 27.2                   | 7.1                    |  |
|                                   | 60～64歳 | 574        | 2,023      | 412       | 1,252           | 116        | 0.72             | 0.62             | 20.2                   | 5.7                    |  |
|                                   | 65歳以上  | 472        | 1,252      | 206       | 507             | 33         | 0.44             | 0.40             | 7.0                    | 2.6                    |  |
|                                   | 合 計    | 6,296      | 23,364     | 9,597     | 30,246          | 1,932      | 1.52             | 1.29             | 30.7                   | 8.3                    |  |
|                                   | 44歳以下  | 3,537      | 13,010     | 6,618     | 20,447          | 1,194      | 1.87             | 1.57             | 33.8                   | 9.2                    |  |
|                                   | 45歳以上  | 2,759      | 10,354     | 2,979     | 9,799           | 738        | 1.08             | 0.95             | 26.7                   | 7.1                    |  |
| うち55歳以上                           | 1,579  | 5,314      | 1,324      | 3,995     | 294             | 0.84       | 0.75             | 18.6             | 5.5                    |                        |  |