

令和元年度 業務概要

さんじょう

～ SANJOU ～



「ひめさゆり（三条市役所提供）」

ハローワーク三条



三条公共職業安定所

目 次

沿革	1
管内概況	2
令和元年度までのあゆみ	3
一般職業紹介状況	
■求人・求職・就職状況（全数）	4
■有効求人倍率（全数）	4
■産業別新規求人状況（全数）	4
年度別職業紹介主要指標	
■新規求人・求職状況	5
■有効求人・求職状況	5
■紹介・就職状況（全数）	5
■トライアル雇用実施状況（令和元年度）	5
■パートタイム職業紹介状況（全数）	6
■ハローワークプラザの取扱状況（全数）	6
中高年齢者の職業紹介状況	
■中高年齢者の就職状況（全数）	7
障害者の職業紹介状況	
■障害者の就職状況	7
新規学校卒業者の職業紹介状況	
■求人・就職状況	8
■高卒者の職業別就職状況（令和2年3月卒）	8
■高卒者の地域別就職状況（令和2年3月卒）	8
雇用保険の取扱状況	
■給付取扱状況	9
■雇用継続給付取扱状況	9
■適用・給付の取扱状況（令和元年度）	10
■適用状況（令和元年度末現在）	10
各種助成金取扱状況	
■雇用調整助成金	11
■特定求職者雇用開発助成金	11

沿 革

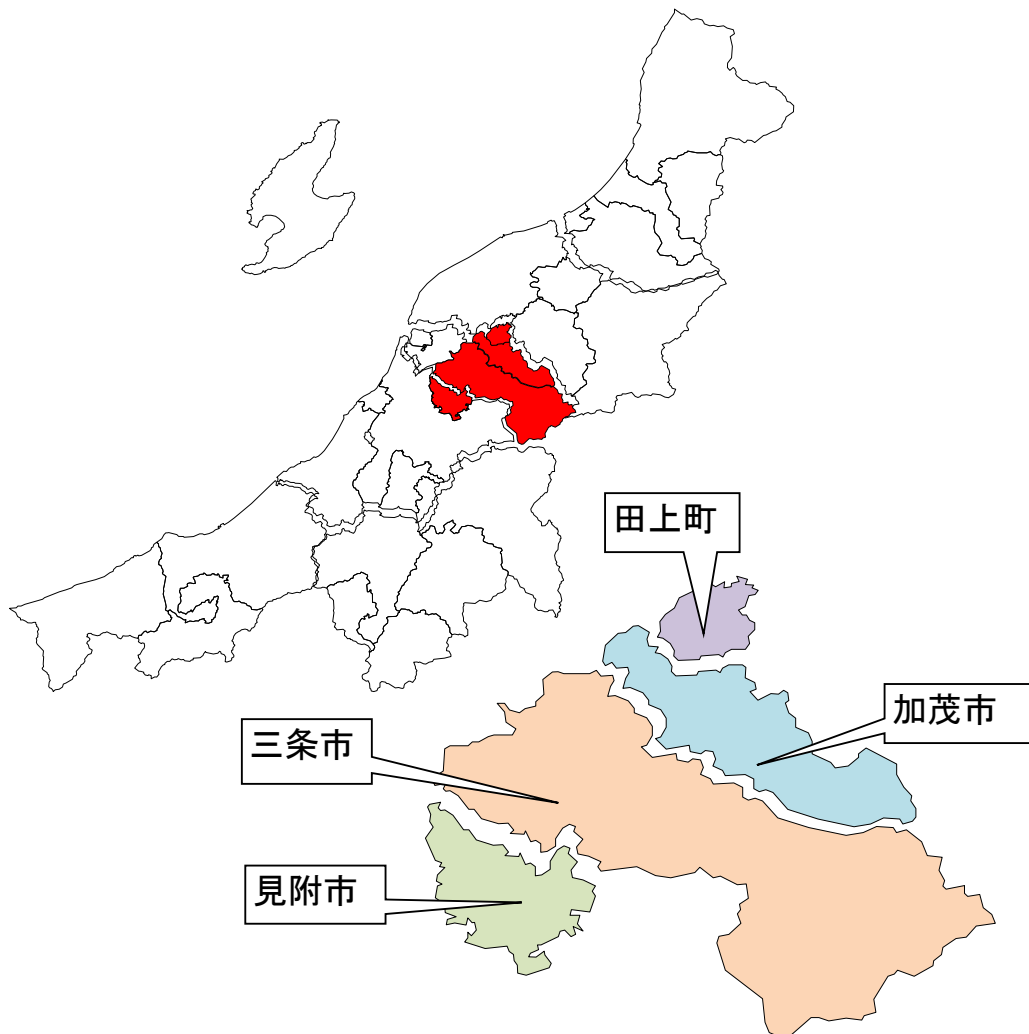
昭和 7年 8月	三条町役場内に(財)新潟県社会事業協会三条職業紹介所設置
昭和 9年 4月	市営管理 三条市職業紹介所と改称
昭和 9年12月	見附郷職業紹介所発足
昭和13年 2月	国営管理 見附郷職業紹介所を統合 三条職業紹介所と改称 三条市、南蒲原郡を管轄 三条市四日町字川前の新潟銀行所有建物に移転
昭和16年 2月	三条国民職業指導所と改称
昭和19年 2月	三条国民勤労働員署と改称
昭和19年 7月	三条市田島字興野に移転
昭和20年10月	三条勤労署と改称
昭和22年 4月	三条公共職業安定所と改称
昭和38年 7月	三条市大字下坂井字中の坪490-2に庁舎新営移転
昭和51年 3月	三条市旭町2-6-11 三条市役所第二庁舎内に、三条市高年齢者職業相談室開設
平成 2年 3月	住所表示変更 三条市北入蔵1-3-10に変更
平成 5年 3月	同所に庁舎新営
平成 8年10月	三条市神明町1-1-301 パルム1号館3階に、新潟県央パートサテライト開設、三条市高年齢者職業相談室を同所へ移転
平成13年 1月	三条市本町3-7-6まるよし本店5階に、新潟県央パートサテライト、三条市高年齢者職業相談室を同所へ移転
平成14年11月	三条市神明町1-1-301 パルム1号館5階に、新潟県央パートサテライト、三条市高年齢者職業相談室を同所へ移転
平成18年 4月	新潟県央パートサテライトを三条パートバンクに改称
平成19年 3月	三条市高年齢者職業相談室を廃止
平成19年 4月	旧中之島が長岡公共職業安定所の管轄となる
平成22年 5月	三条市西裏館2-12-20ジャスコ三条店内に、三条パートバンクを移転
平成24年 4月	三条パートバンクをハローワークプラザ三条に改称
平成28年 3月	ハローワークプラザ三条を廃止

管内概況

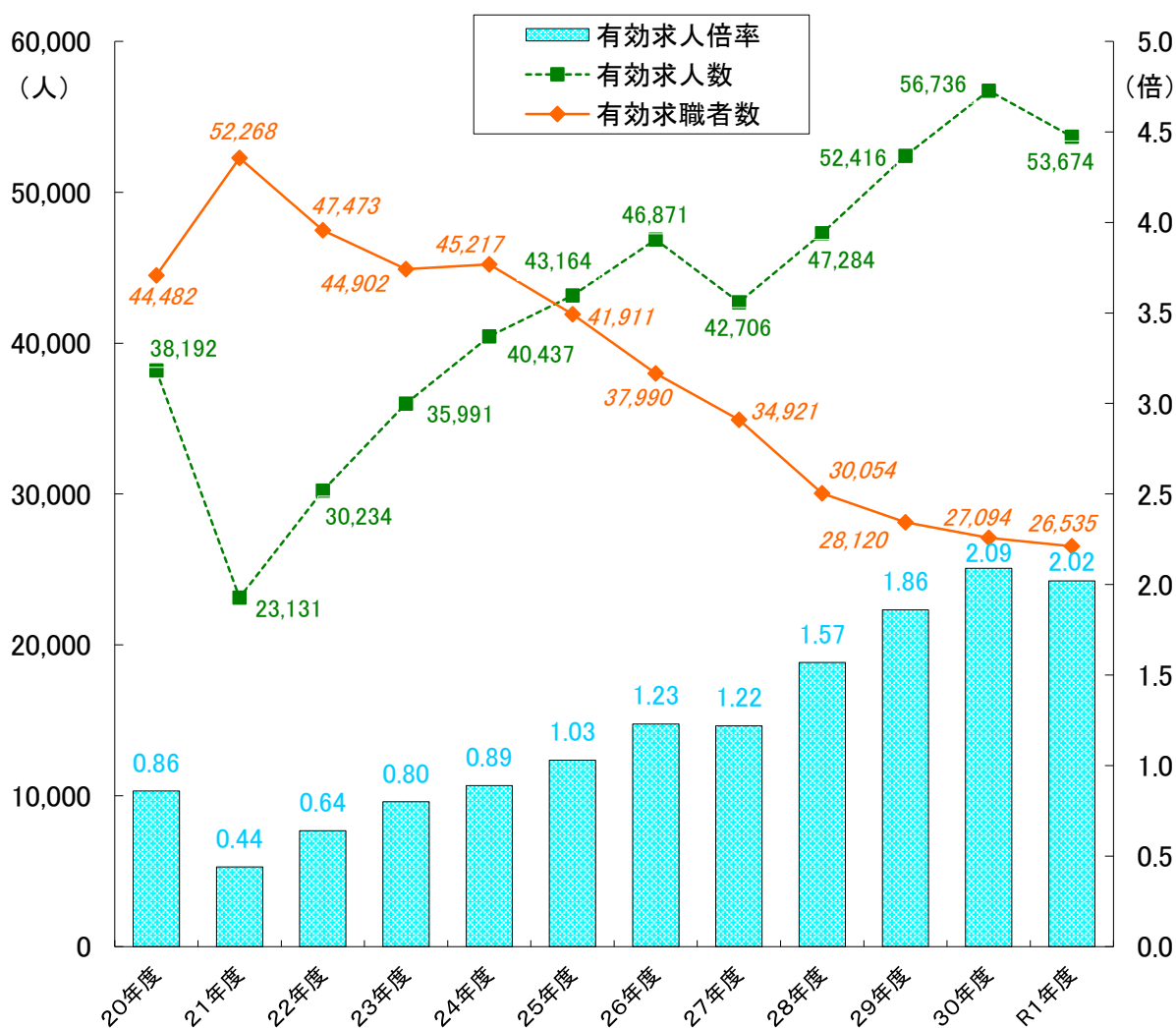
管内は新潟県のほぼ中央部に位置し、三条市、加茂市、見附市、田上町の3市1町で構成されている。交通は上越新幹線を1駅と管内を縦断している信越本線が9駅、そして弥彦線は起点となる駅を含め3駅。また、北陸自動車道のインターチェンジも2ヶ所擁しているうえ、国道8号線も走り、県央地域の要衝となっているとともに隣接県や首都圏への高速交通網にも恵まれている。

産業は「金物の三条」、「桐タンスの加茂」、「繊維の見附」として広く県内外に知られ、地場産業の長い歴史と伝統が生きている。中でも冷暖房機器、電気・電子機器・機械部品(金型)等の製造業が産業活動の裾野の拡大と技術水準の向上に貢献してきた。

管内の雇用情勢は平成25年度8月に有効求人倍率(パートを含む全数)が1.01倍となり、4年10ヶ月ぶりに1倍台を回復した。その後も、平成26年度1.23倍、平成27年度1.22倍と推移し、平成28年度以降も景気の回復に伴い雇用情勢も着実に改善が進み、平成29年11月には平成4年11月の2.07倍以来25年ぶり2倍を超え、平成30年度2.09倍、令和元年度2.02倍と2倍を超えた。



令和元年度までのあゆみ



※数値は、パートを含む全数。

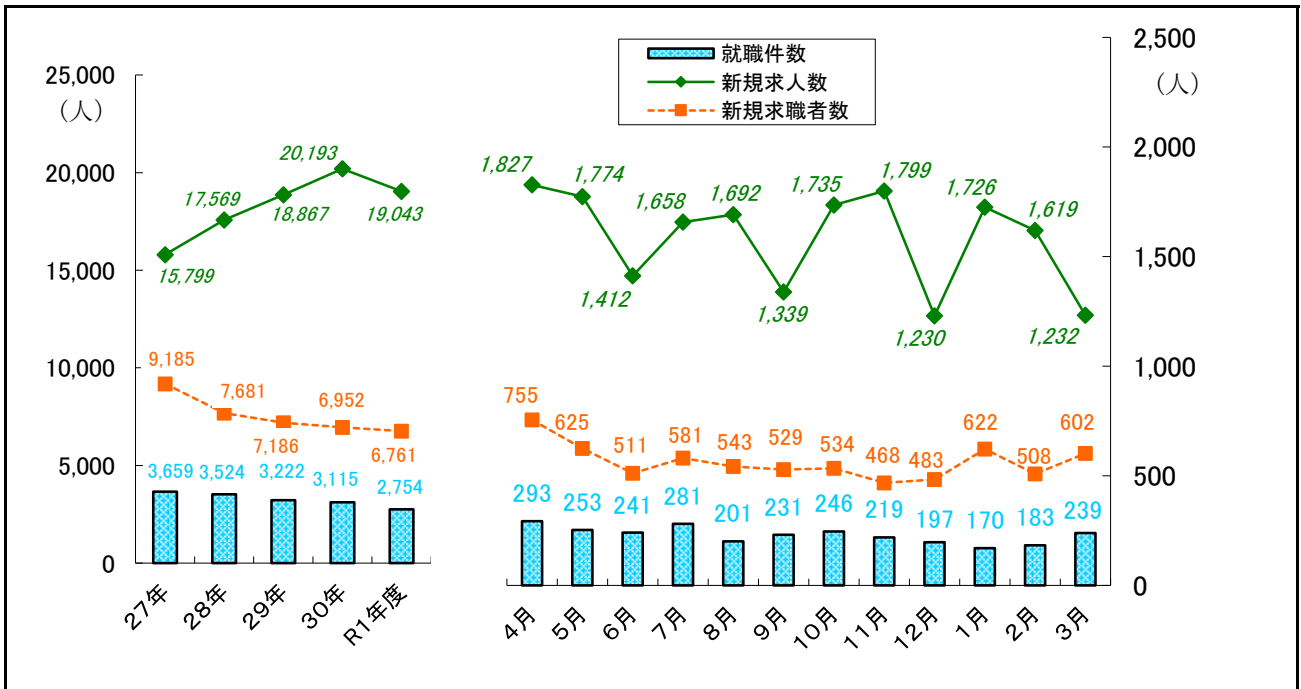
■管内市町村別面積・人口(平成27年国勢調査)・事業所数(平成26年経済センサス基礎調査)

項目 地域	面積 (km ²)	人 口			労働力人口 (人)	就業者数 (人)	事業所数
		総数(人)	男(人)	女(人)			
合 計	675.31	179,840	87,054	92,786	95,290	79,220	9,832
三 条 市	431.97	99,192	48,094	51,098	53,167	51,550	6,084
加 茂 市	133.72	27,852	13,447	14,405	14,360	9,688	1,407
見 附 市	77.91	40,608	19,636	20,972	21,596	14,757	1,897
田 上 町	31.71	12,188	5,877	6,311	6,167	3,225	444

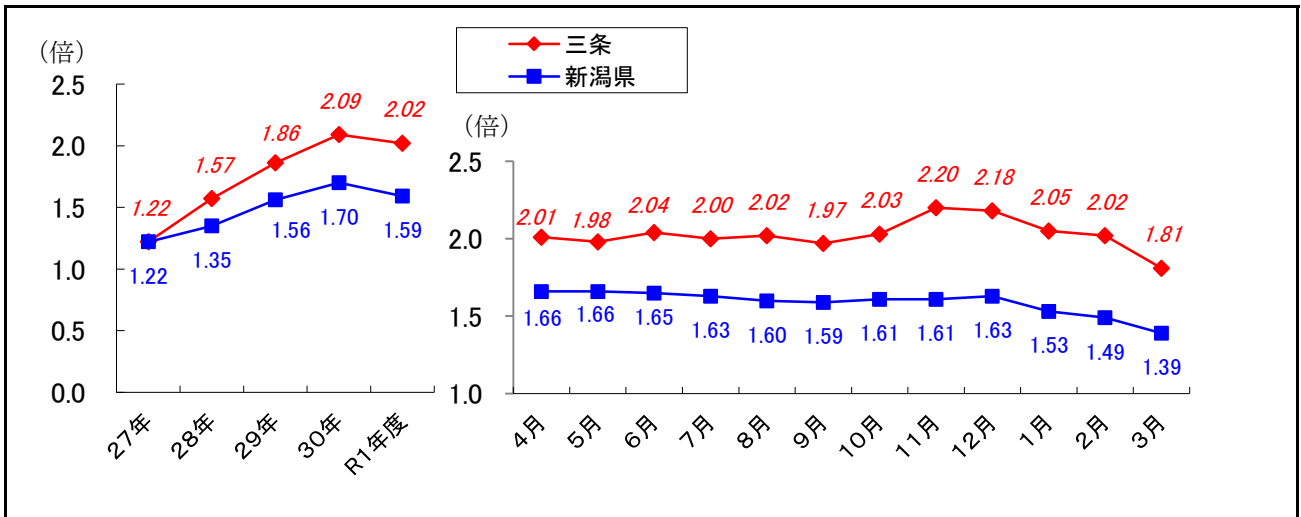
※労働力人口は平成27年国勢調査の数値。就業者数、事業所数は公務を除く。

一般職業紹介状況

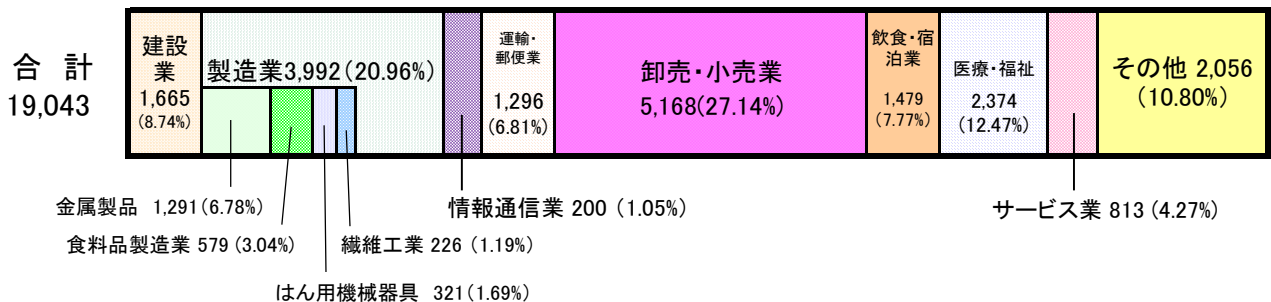
求人・求職・就職状況(全数)



有効求人倍率(全数)



産業別新規求人状況(全数)



年度別職業紹介主要指標

■ 新規求人・求職状況

区分 年度	新 規					
	求 人		求 職		求 人 倍 率	
	全 数	常用(パートを除く)	全 数	常用(パートを除く)	全 数	常用(パートを除く)
27	15,799	9,228	9,185	6,163	1.72	1.50
28	17,569	9,806	7,681	5,103	2.29	1.92
29	18,867	11,154	7,186	4,741	2.63	2.35
30	20,193	11,792	6,952	4,559	2.90	2.59
R 1	19,043	11,283	6,761	4,478	2.82	2.52

■ 有効求人・求職状況

区分 年度	有 効					
	求 人		求 職		求 人 倍 率	
	全 数	常用(パートを除く)	全 数	常用(パートを除く)	全 数	常用(パートを除く)
27	42,706	24,969	34,921	23,299	1.22	1.07
28	47,284	26,779	30,054	19,872	1.57	1.35
29	52,416	31,217	28,120	18,244	1.86	1.71
30	56,736	33,318	27,094	17,309	2.09	1.92
R 1	53,674	32,159	26,535	16,947	2.02	1.90

紹介・就職状況(全数)

区分 年度	紹 介		就 職		
	紹介件数	紹介率	就職件数	就職率	雇用保険受給者の 就職件数
27	11,810	128.6%	3,659	39.8%	1,046
28	10,243	133.4%	3,524	45.9%	1,037
29	8,904	123.9%	3,222	44.8%	929
30	8,024	115.4%	3,115	44.8%	1,001
R 1	7,694	113.8%	2,754	40.7%	910

トライアル雇用実施状況(令和元年度)

		一般求職者	障害者
R 1	開始者数	35 (142)	30 (51)
	終了者数	22 (105)	26 (46)
	常用雇用移行者数	20 (85)	24 (46)
	常用雇用移行率(%)	90.9 (81.0)	92.3 (100.0)

※()内の数字は平成30年度の数値

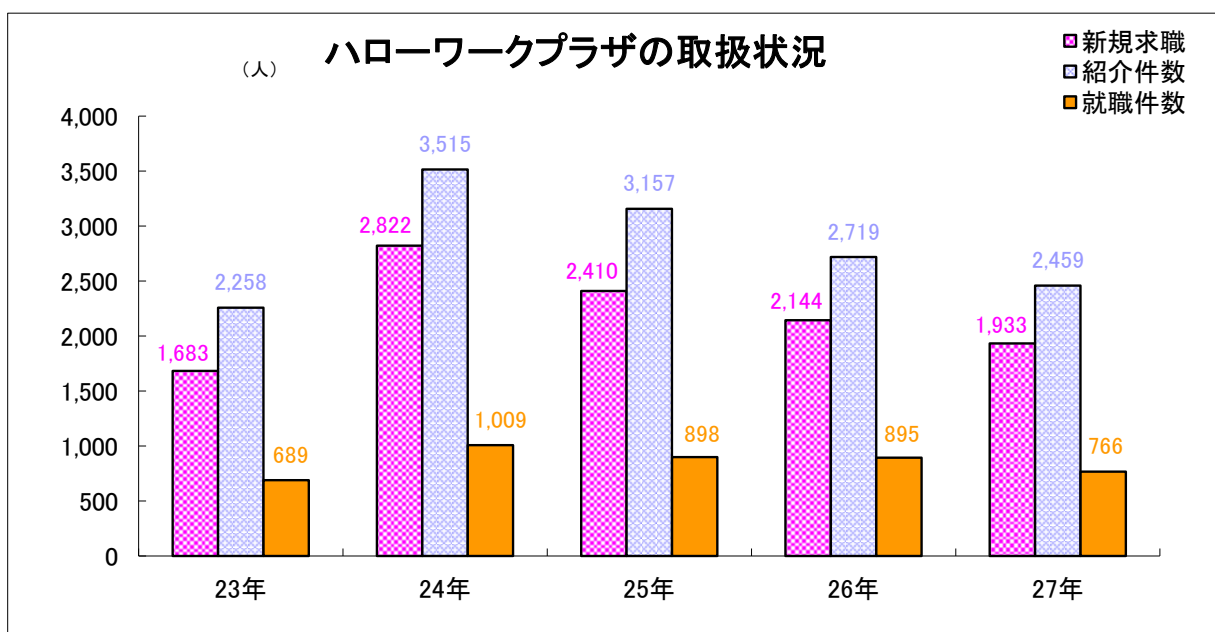
■ パートタイム職業紹介状況(全数)

区分 年度	新 規		有 効		紹介件数	就職件数	求人倍率	
	求人	求職	求人	求職			新 規	有 効
27	6,167	2,950	16,738	11,518	3,440	1,289	2.09	1.45
28	7,381	2,512	19,557	10,092	3,195	1,346	2.94	1.94
29	7,325	2,385	20,168	9,783	2,724	1,156	3.07	2.06
30	7,942	2,346	22,058	9,721	2,440	1,090	3.39	2.27
R 1	7,399	2,230	20,537	9,506	2,429	986	3.32	2.16

■ ハローワークプラザの取扱状況(全数)

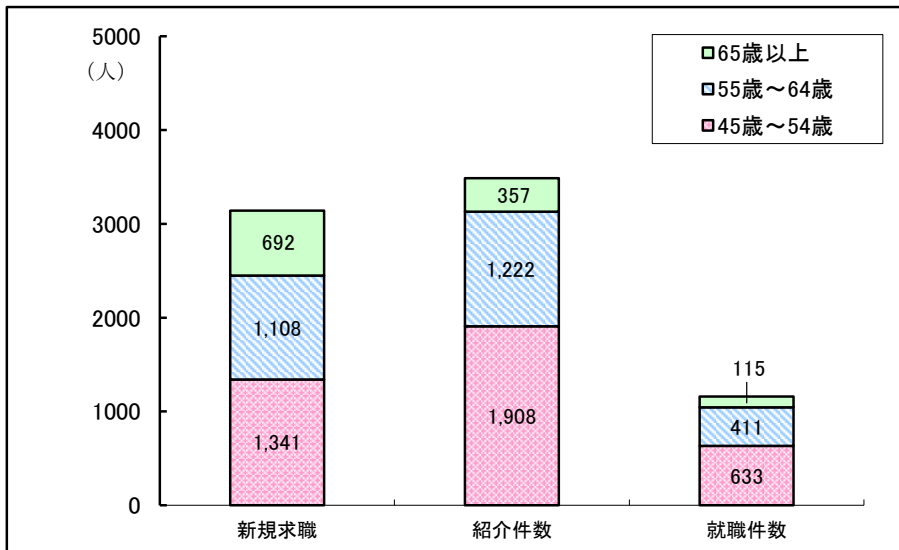
※平成28年3月末で廃止

区分 年度	新規求職	有効求職	紹 介		就 職	
			紹介件数	紹介率	就職件数	就職率
23	1,683	4,636	2,258	134.2%	689	40.9%
24	2,822	7,897	3,515	124.6%	1,009	35.8%
25	2,410	7,090	3,157	131.0%	898	37.3%
26	2,144	6,153	2,719	126.8%	895	41.7%
27	1,933	5,593	2,459	127.2%	766	39.6%



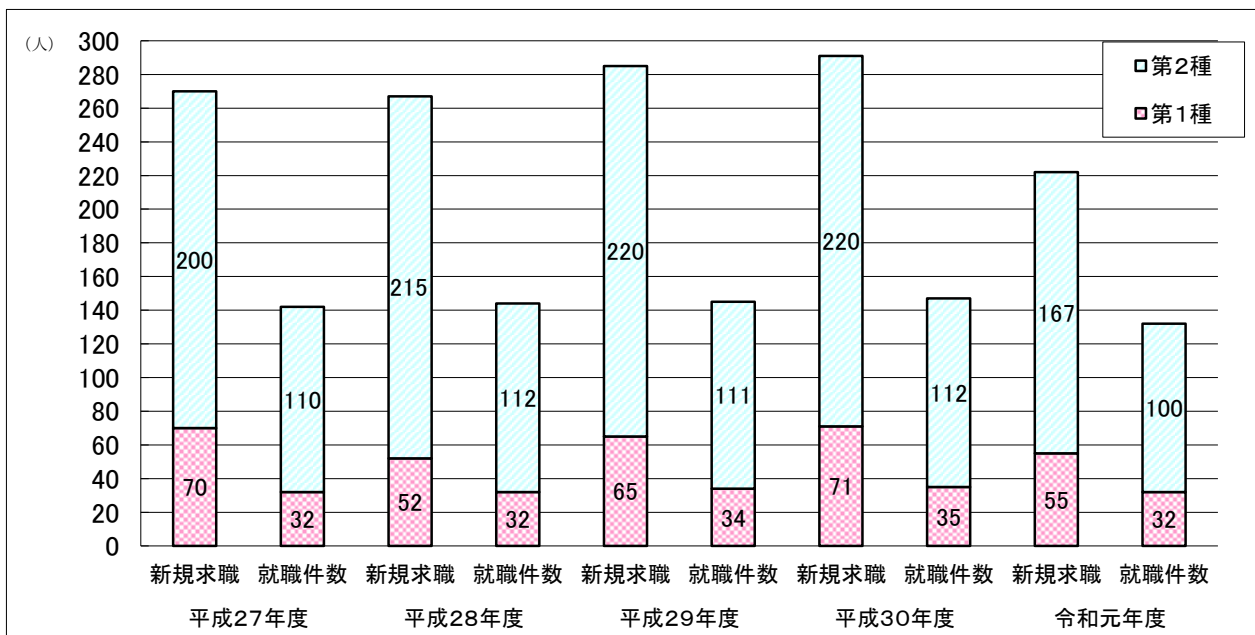
中高年齢者の職業紹介状況

中高年齢者の就職状況(全数)



障害者の職業紹介状況

障害者の就職状況



項目 年度	新規求職申込件数			就職件数			新規登録者数(移管登録者を含む)		
	計	第1種	第2種	計	第1種	第2種	計	第1種	第2種
27	270	70	200	142	32	110	59	13	46
28	267	52	215	144	32	112	62	11	51
29	285	65	220	145	34	111	63	11	52
30	291	71	220	147	35	112	86	13	73
R 1	222	55	167	132	32	100	35	7	28

※ 1種＝身体障害者

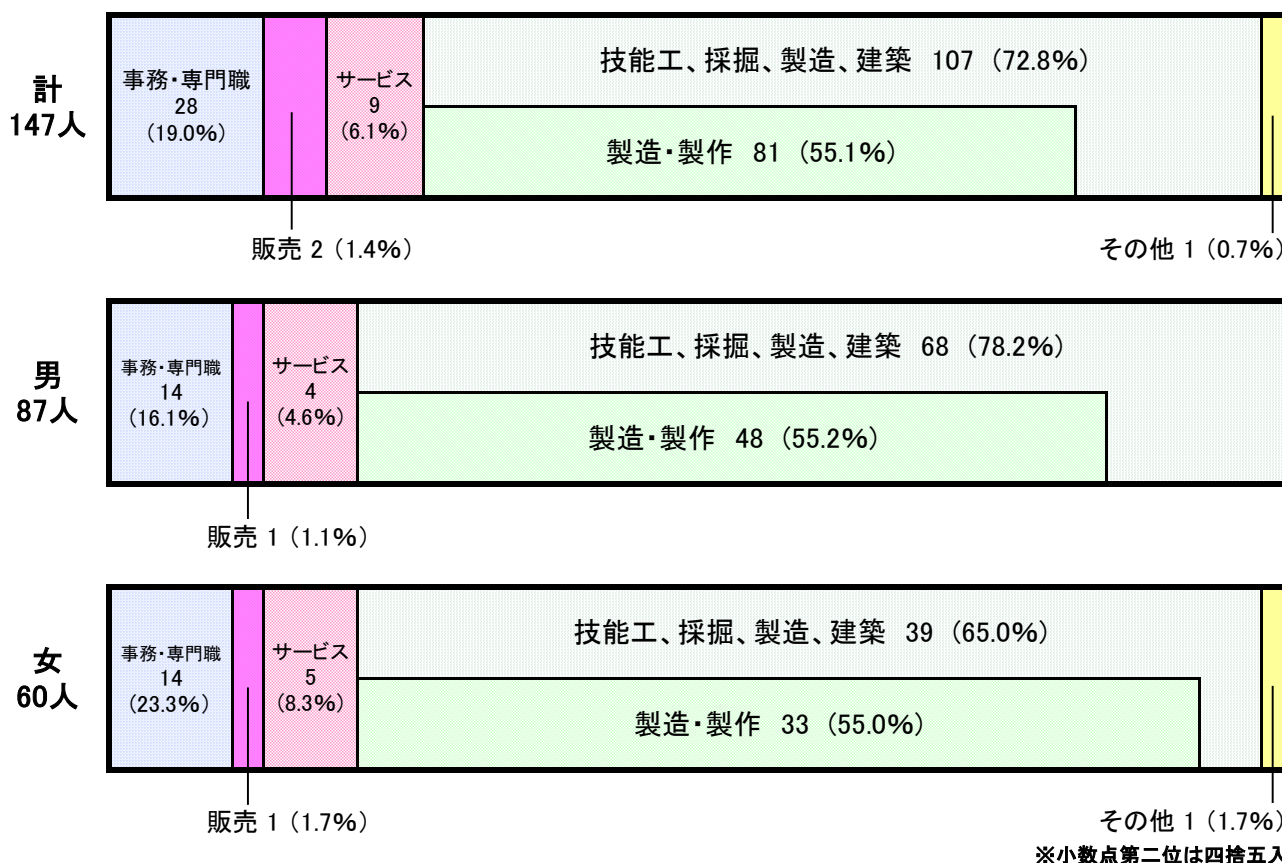
2種＝知的障害者、精神障害者、発達障害者、難病障害者、高次脳機能障害者、その他障害者

新規学校卒業者の職業紹介状況

求人・就職状況

項目 卒業年	高等学校				大学等(学校扱い)			
	求人数	求職者数	求人倍率	就職者数	求人数	求職者数	求人倍率	就職者数
28	722	313	2.31	313	6,812	269	25.32	264
29	826	319	3.03	319	6,729	250	26.92	248
30	934	314	3.37	314	7,787	241	32.31	237
31	964	289	3.83	289	14,182	297	47.75	295
R 2	1,054	257	4.10	257	13,170	230	57.26	230

新規高卒者の職種別管内就職状況(令和2年3月卒)



雇用保険の取扱状況

■ 給付取扱状況

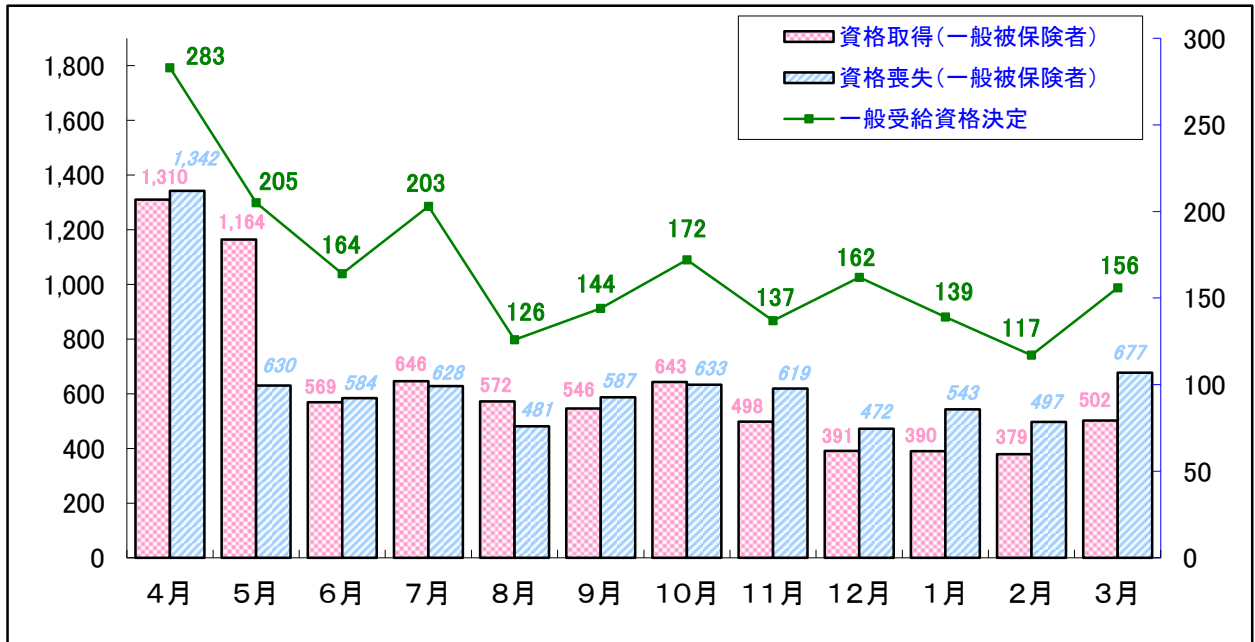
項目 年度	一般求職者給付				再就職手当		常用就職支度手当	
	受給資格 決定件数	初 回 受給者数	受給者 実人員	支給金額 (千円)	受給者 実人員	支給金額 (千円)	受給者 実人員	支給金額 (千円)
27	2,114	1,553	6,500	775,025	716	210,728	19	1,496
28	2,042	1,506	6,075	726,707	740	227,339	14	1,286
29	1,880	1,358	5,745	693,643	706	245,460	7	909
30	1,975	1,369	5,677	686,846	822	299,347	6	1,017
R 1	2,008	1,443	6,172	736,473	830	323,642	6	807

項目 年度	高年齢求職者給付			短期特例一時金			教育訓練給付	
	受給資格 決定件数	受給者数	支給金額 (千円)	受給資格 決定件数	受給者数	支給金額 (千円)	受給者数	支給金額 (千円)
27	321	312	63,782	62	60	11,216	183	4,837
28	323	326	67,123	60	64	12,136	150	4,784
29	385	382	77,556	49	47	9,172	142	3,927
30	371	378	80,468	44	45	8,719	126	4,348
R 1	420	417	87,652	49	49	9,562	95	2,444

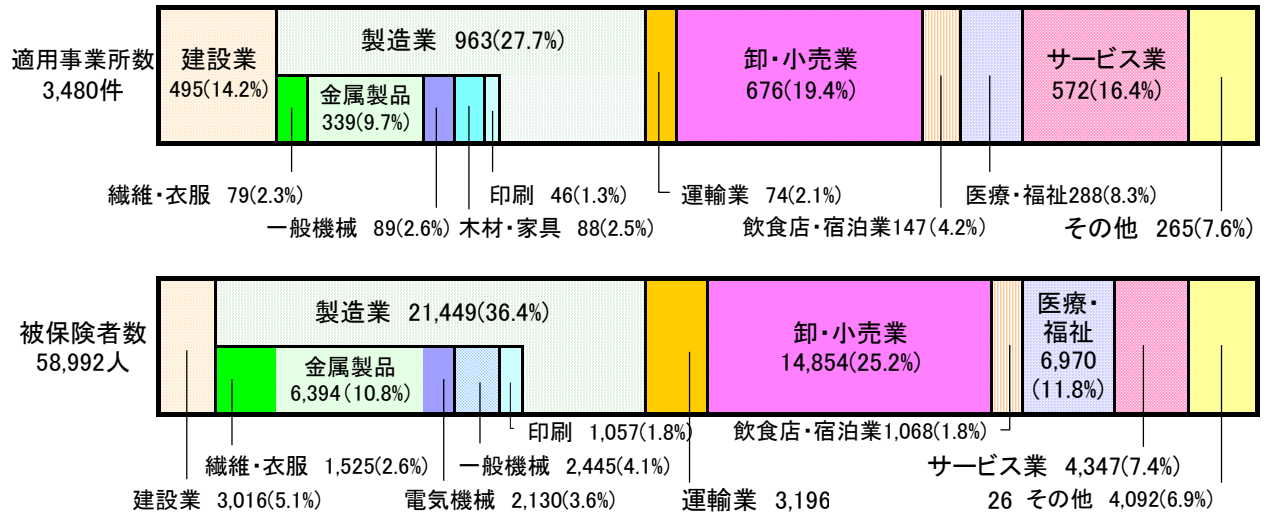
雇用継続給付取扱状況

区 分 年 度	高年齢雇用継続給付				育児休業給付				介護休業給付	
	基本給付金		再就職給付金		基本給付金		職場復帰給付金			
	受給者数	支給金額 (千円)	受給者数	支給金額 (千円)	受給者数	支給金額 (千円)	受給者数	支給金額 (千円)	受給者数	支給金額 (千円)
27	6,211	250,187	0	0	2,171	474,797	0	0	17	2,273
28	5,995	249,529	0	0	2,068	456,653	0	0	20	4,230
29	5,760	239,888	0	0	2,353	513,893	0	0	26	5,710
30	5,647	230,814	0	0	2,498	541,746	0	0	43	11,267
R 1	5,174	213,878	0	0	2,375	520,343	0	0	37	5,932

適用・給付の取扱状況(令和元年度)



適用状況(令和2年3月末現在)



各種助成金の取扱状況

■ 雇用調整助成金

区分 年度	休業				教育訓練			
	支給件数	休業対象 被 保険者数	休業延日数	支給金額(千円)	支給件数	訓練対象 被保険者数	訓練延日数	支給金額(千円)
28	86	766	4,338	19,170	-	-	-	-
29	38	1,033	3,415	22,565	-	-	-	-
30	21	368	1,626	9,745	-	-	-	-
R 1	12	104	438	3,212	-	-	-	-

■ 特定求職者雇用開発助成金

項目 年度	特定就職困難者												高齢者雇用開発 特別奨励金		合計	
	60歳以上		身体障害者		知的障害者		精神障害者		母子家庭の母等		父子家庭の父等		支給決定		支給決定	
	支給決定		支給決定		支給決定		支給決定		支給決定		支給決定		支給決定		支給決定	
	件数	金額(千円)	件数	金額(千円)	件数	金額(千円)	件数	金額(千円)	件数	金額(千円)	件数	金額(千円)	件数	金額(千円)	件数	金額(千円)
27	90	32,547	21	90,000	20	7,597	29	9,587	39	14,415	3	1,000	5	1,950	207	76,097
28	93	23,558	37	13,440	36	10,250	45	14,938	63	17,092	2	475	20	5,733	296	85,487
29	98	23,624	29	8,461	49	11,950	34	9,938	58	15,083	6	1,600	20	5,705	294	76,363
30	69	15,324	26	8,456	34	7,476	39	10,856	53	13,950			39	10,241	265	67,606
R 1	94	23,199	54	16,743	49	11,189	58	15,676	74	19,749			68	19,041	408	108,651

※平成26年度より父子家庭の父等追加