

令和元年度 業務概要

は

とど



竜王洞（青の洞窟）

写真提供：佐渡観光協会

ハローワーク佐渡（佐渡公共職業安定所）

〒952-0011 新潟県佐渡市両津夷269-8
TEL (0259) 27-2248 FAX (0259) 23-3339
<http://niigata-hellowork.jsite.mhlw.go.jp/list/sado/>

管内概況

当所は、平成16年3月1日に1市7町2村が合併して誕生した佐渡市を管轄しており、面積は855km²、人口は53,477人（令和2年6月末現在）である。

佐渡市は、本州から直線距離で34km離れた島で、海岸線は280km、北部を大佐渡山脈（最高峰は金北山1,172m）、南部には小佐渡山脈が互いに平行に走り、その中に田園地帯の国仲平野が広がり、東京23区の約1.4倍の広さの日本一の離島である。

本州とは、両津～新潟、小木～直江津の2航路で結ばれており、両津～新潟間は離島航路では最大のカーフェリー（所要時間2時間30分）とジェットfoil（同1時間5分）が就航している。また、小木～直江津間は平成27年4月より高速カーフェリーあかねが就航し、従来の所要時間を1時間短縮する1時間40分となっている。

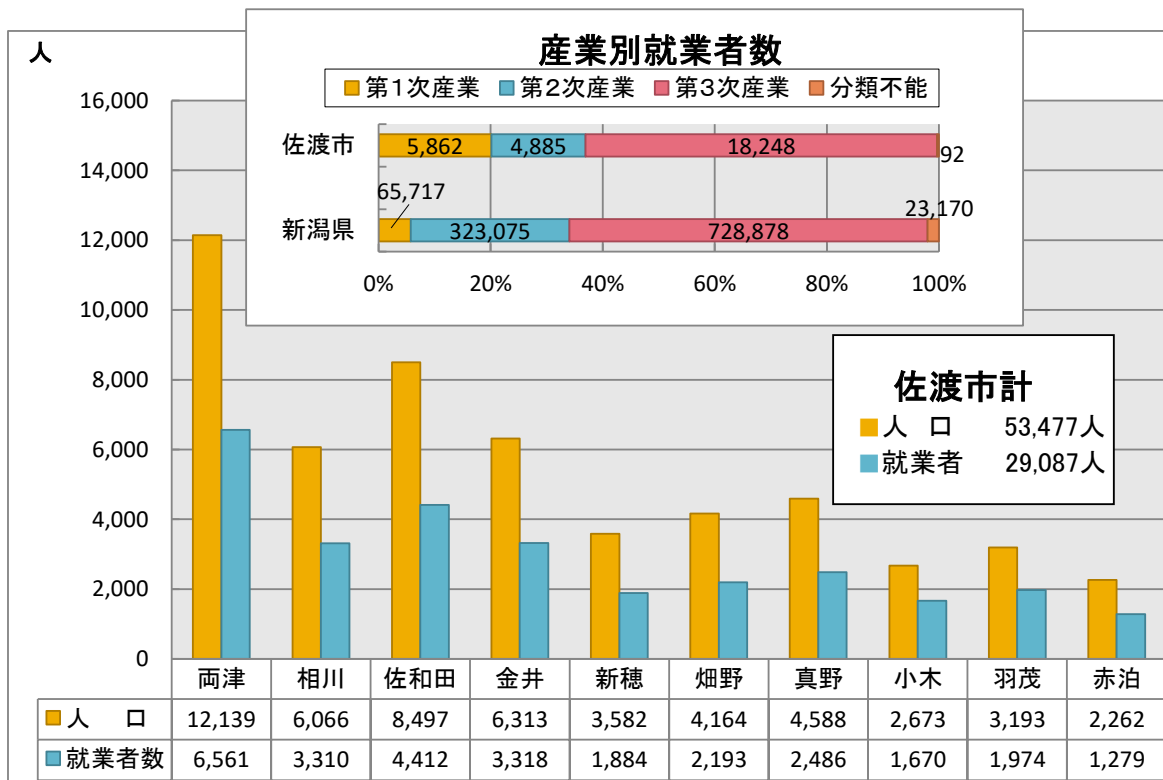
豊かな自然の恵みを受け農林水産業が盛んで、コシヒカリ、おけさ柿、乾椎茸、佐渡牛、カキ、ブリ、マグロ、加工品では日本酒などが有名である。

また、高山植物、カンゾウ、金銀山、佐渡おけさ、鬼太鼓、能などの観光資源や伝統文化が豊かな島で、平成30年6月までに347羽のトキが放鳥され、野生下で誕生したトキ同士のペアによるヒナの巣立ちが確認されるなど県内外から注目されており、年間約50万人の観光客の今後の増加が期待されている。

佐渡市の高齢化率は41.6%（令和2年3月31日現在）と県平均の32.4%より高い地域となっており、人口も新規高卒者の進学や就職で島外流出が続き減少傾向にある。

なお、就業者数は29,087人で、第一次産業5,862人（20.2%）、第二次産業4,885人（16.8%）、第三次産業18,248人（62.7%）となっている。

事業所数は3,761所で、建設業415所（11.0%）、製造業229所（6.1%）、卸売・小売業960所（25.5%）、宿泊業・飲食サービス業476所（12.7%）等となっている。



資料出所：人口（令和2年6月末 佐渡市住民基本台帳人口）
 就業者数（平成27年 国勢調査）
 事業所数（平成28年 経済センサス-基礎調査）

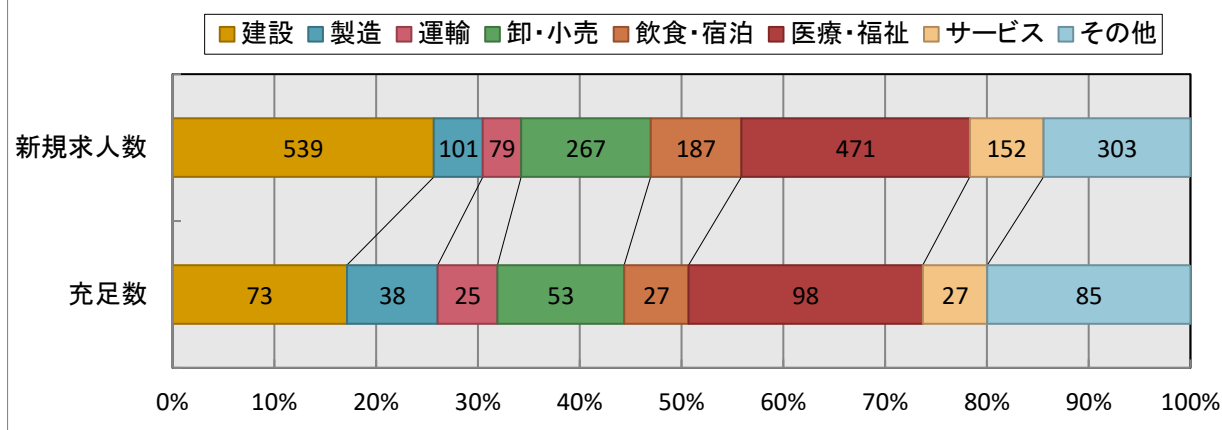
一般職業紹介状況

全数...一般(常用+臨時・季節)+パート(常用+臨時・季節)
常用...パートを除く一般常用

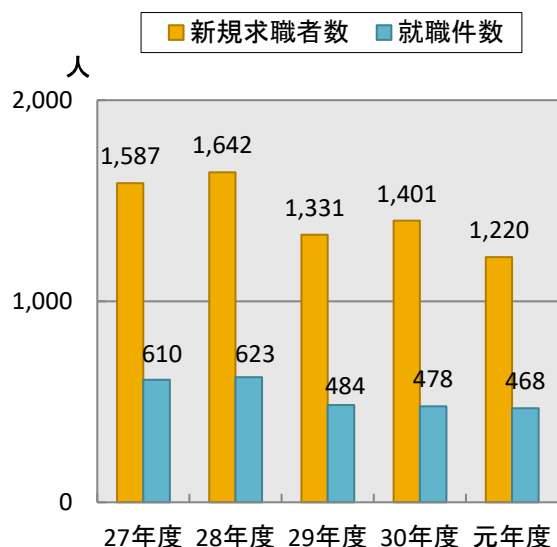
| 年度別 | 新規求人数 | | 有効求人数 | | 有効求人倍率 | | 充足数 | | 充足率 | |
|----------|-------|-------|--------|-------|--------|-------|-------|--------|-----|--|
| | 全数 | 常用 | 全数 | 常用 | 全数 | 常用 | 常用 | 常用 | 常用 | |
| 令和元年度 | 3,802 | 2,099 | 10,486 | 5,933 | 1.24 | 1.24 | 426 | 20.3% | | |
| 平成30年度 | 3,695 | 2,021 | 9,512 | 5,365 | 1.07 | 1.09 | 435 | 21.5% | | |
| 対前年度比(%) | 2.9 | 3.9 | 10.2 | 10.6 | 0.17P | 0.15P | ▲ 2.1 | ▲ 1.2P | | |

| 年度別 | 項目 | 新規求職者数 | | | 有効求職者数 | | | 就職件数 | | | 就職率 |
|----------|----|--------|--------|----------|--------|-------|----------|-------|-------|----------|-------|
| | | 全数 | 常用 | うち 保険 | 全数 | 常用 | うち 保険 | 全数 | 常用 | うち 保険 | 常用 |
| 元年度 | 計 | 2,309 | 1,220 | 319 | 8,424 | 4,767 | 2,043 | 1,005 | 468 | 170 | 38.4% |
| | 男 | 1,097 | 714 | 206 | 4,258 | 2,999 | 1,374 | 425 | 264 | 103 | 37.0% |
| | 女 | 1,211 | 506 | 113 | 4,164 | 1,768 | 669 | 580 | 204 | 67 | 40.3% |
| 30年度 | | 2,615 | 1,401 | 371 | 8,904 | 4,933 | 1,933 | 1,005 | 478 | 139 | 34.1% |
| 対前年度比(%) | | ▲ 11.7 | ▲ 12.9 | ▲ 14.0 | ▲ 5.4 | ▲ 3.4 | 5.7 | 0.0 | ▲ 2.1 | 22.3 | 4.2P |

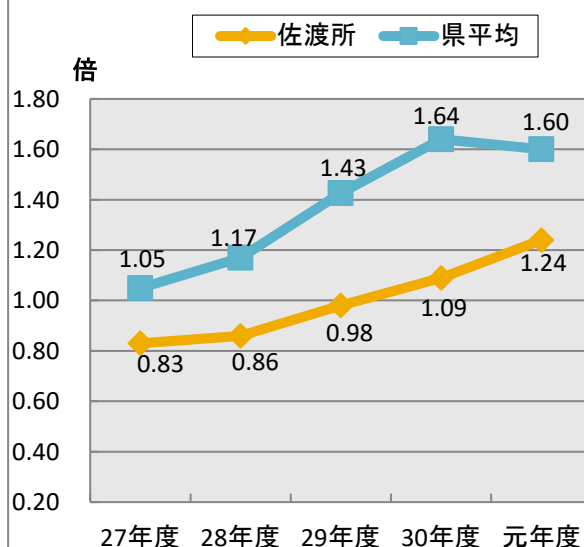
産業別新規求人・充足状況(常用)



新規求職・就職状況(常用)



有効求人倍率(常用)



高齢者(55歳以上)の職業紹介状況

(パートを含む)

| | 全数 | | 常用 | |
|--------|-------|---------|-------|---------|
| | | うち65歳以上 | | うち65歳以上 |
| 新規求職者数 | 924 | 321 | 687 | 213 |
| 紹介件数 | 770 | 142 | 659 | 114 |
| 就職件数 | 298 | 51 | 231 | 35 |
| 就職率(%) | 32.3% | 15.9% | 33.6% | 16.4% |

《高齢者の占める割合》

| 項目 | 新規求職者数(全数) | | | 就職件数(全数) | | |
|----------|------------|-------|-------|----------|------|-------|
| | 全年齢 | うち高齢 | 割合 | 全年齢 | うち高齢 | 割合 |
| 令和元年度 | 2,309 | 924 | 40.0% | 1,005 | 298 | 29.7% |
| 平成30年度 | 2,615 | 965 | 36.9% | 1,005 | 272 | 27.1% |
| 対前年度比(%) | ▲ 11.7 | ▲ 4.2 | 3.1P | 0.0 | 9.6 | 2.6P |

障がい者の職業紹介状況

| | 新規求職者数 | 就職件数 | 新規登録者数 | 令和元年度末現在 有効求職者数 |
|-----|--------|------|--------|--------------------|
| 身体 | 20 | 12 | 6 | 13 |
| 知的 | 19 | 10 | 6 | 14 |
| 精神 | 38 | 14 | 16 | 22 |
| 発達 | 4 | 2 | 0 | 2 |
| その他 | 0 | 0 | 0 | 0 |

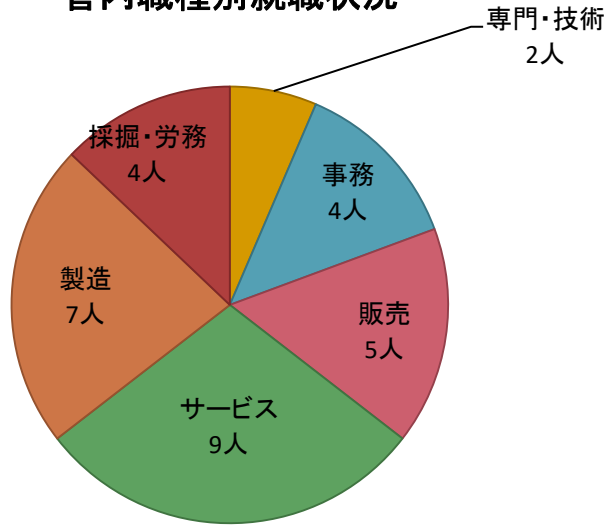
| | 計 | 視覚 | 聴覚 | 下肢機能 | 体幹機能 | 心臓機能 | 呼吸器機能 |
|----------------|----|----|----|------|------|------|-------|
| 障がい部位別 就職件数 | 38 | 2 | 0 | 4 | 1 | 4 | 1 |
| | | 知的 | 精神 | 発達 | その他 | | |
| | | 10 | 14 | 2 | 0 | | |

| | 計 | 専門・技術 | 事務 | 販売 | サービス | 生産工程・ 労務 | その他 |
|-------------|----|-------|----|----|------|-------------|-----|
| 職業別 就職件数 | 38 | 3 | 6 | 5 | 9 | 1 | 14 |

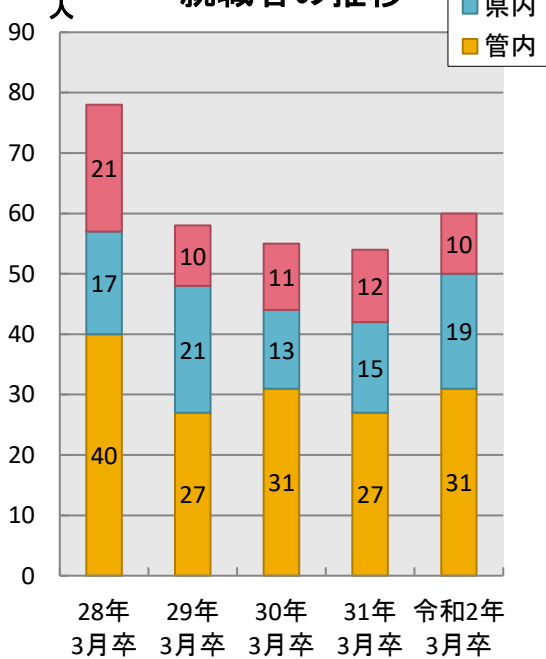
新規高等学校卒業者の職業紹介状況

| 年度別 | 項目 | 卒業生数 | 求職者数 | 管内求人数 | 就職件数 | | | |
|----------|----|-------|------|-------|------|------|------|--------|
| | | | | | 計 | 管内 | 県内 | 県外 |
| 令和2年3月卒 | | 390 | 60 | 144 | 60 | 31 | 19 | 10 |
| | 男 | 200 | 35 | | 35 | 19 | 9 | 7 |
| | 女 | 190 | 25 | | 25 | 12 | 10 | 3 |
| 31年3月卒 | | 415 | 54 | 104 | 54 | 27 | 15 | 12 |
| 対前年度比(%) | | ▲ 6.0 | 11.1 | 38.5 | 11.1 | 14.8 | 26.7 | ▲ 16.7 |

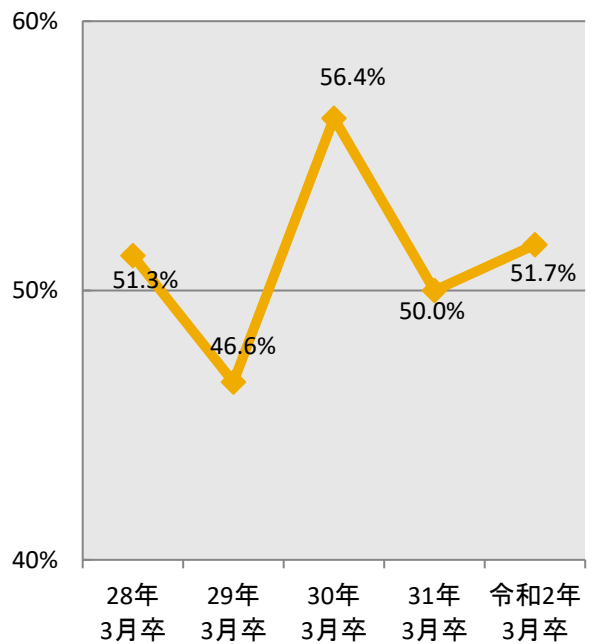
管内職種別就職状況



就職者の推移



管内就職率



パートタイマーの職業紹介状況

(常用)

| 年度別 | 新規求 人 | 新規求 職 | 有効求 人 | 有効求 職 | 紹介 件数 | 就職 件数 | 新規求 人倍率 | 有効求 人倍率 |
|----------|----------|----------|----------|----------|----------|----------|------------|------------|
| 令和元年度 | 1,324 | 673 | 3,658 | 2,862 | 916 | 387 | 1.97 | 1.28 |
| 平成30年度 | 1,279 | 723 | 3,289 | 2,980 | 909 | 342 | 1.77 | 1.10 |
| 対前年度比(%) | 3.5 | ▲ 6.9 | 11.2 | ▲ 4.0 | 0.8 | 13.2 | 0.20P | 0.18P |

U・Iターン希望者の登録状況 …佐渡市への移住を希望している者

| 年度別 | 新規登録者数 | | | 就職件数 | | | 年度末 有効登録者数 | | |
|--------|--------|---|---|------|---|---|---------------|---|---|
| | 計 | 男 | 女 | 計 | 男 | 女 | 計 | 男 | 女 |
| 令和元年度 | 3 | 1 | 2 | 2 | 1 | 1 | 11 | 8 | 3 |
| 平成30年度 | 6 | 5 | 1 | 3 | 2 | 1 | 11 | 9 | 2 |

雇用保険業務の取扱状況

《失業等給付の取扱状況》

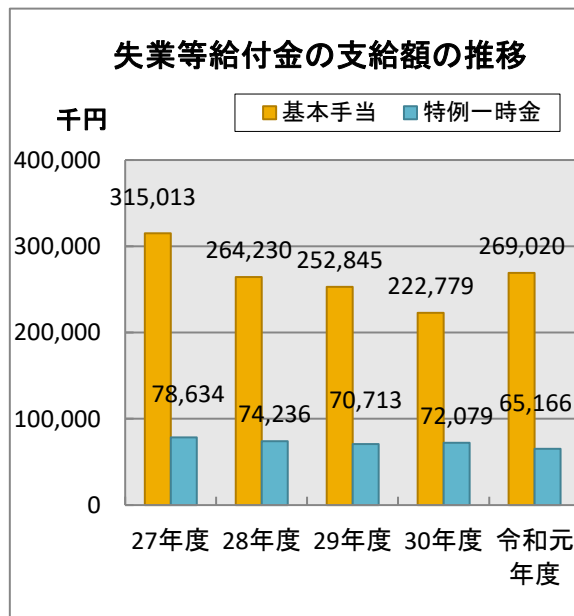
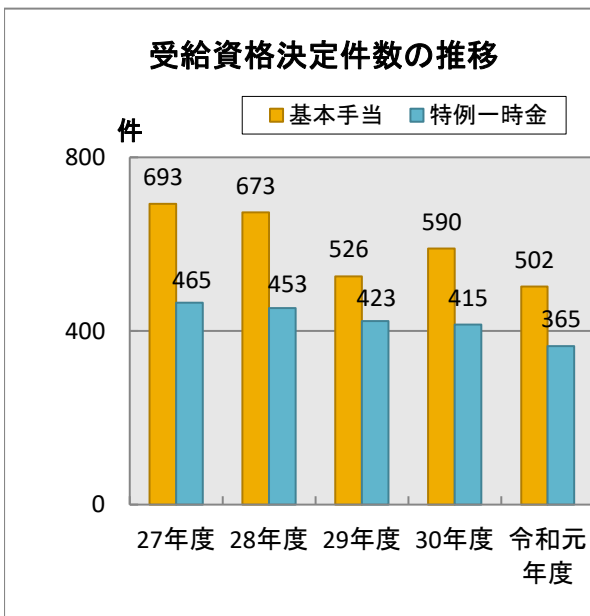
単位(千円)

| 年度別 | 基本手当 | | | 再就職手当 | | 常用就職支度手当 | | 就業促進定着手当 | |
|----------|----------|--------|---------|-------|--------|----------|-------|----------|-------|
| | 受給資格決定件数 | 受給者実人員 | 支給金額 | 受給者数 | 支給金額 | 受給者数 | 支給金額 | 受給者数 | 支給金額 |
| 令和元年度 | 502 | 2,219 | 269,020 | 208 | 87,470 | 8 | 1,142 | 48 | 7,983 |
| 平成30年度 | 590 | 1,943 | 222,779 | 141 | 43,665 | 4 | 510 | 33 | 4,575 |
| 対前年度比(%) | ▲ 14.9 | 14.2 | 20.8 | 47.5 | 100.3 | 100.0 | 123.9 | 45.5 | 74.5 |

※就業促進定着手当は26年度に新設

単位(千円)

| 年度別 | 特例一時金 | | | 高年齢者求職者給付金 | | | 傷病手当 | |
|----------|----------|--------|--------|------------|------|--------|------|-------|
| | 受給資格決定件数 | 受給者数 | 支給金額 | 受給資格決定件数 | 受給者数 | 支給金額 | 受給者数 | 支給金額 |
| 令和元年度 | 365 | 364 | 65,166 | 119 | 116 | 26,765 | 15 | 2,439 |
| 平成30年度 | 415 | 411 | 72,079 | 93 | 96 | 21,771 | 13 | 2,355 |
| 対前年度比(%) | ▲ 12.0 | ▲ 11.4 | ▲ 9.6 | 28.0 | 20.8 | 22.9 | 15.4 | 3.6 |



《雇用継続給付・教育訓練給付の取扱状況》

単位(千円)

| 年度別 | 高年齢雇用継続給付 | | | 育児休業給付 | | |
|----------|-----------|--------|--------|----------|--------|--------|
| | 受給要件確認件数 | 受給者実人員 | 支給金額 | 受給要件確認件数 | 受給者実人員 | 支給金額 |
| 令和元年度 | 74 | 1,665 | 38,491 | 91 | 880 | 97,264 |
| 平成30年度 | 61 | 1,507 | 33,839 | 90 | 797 | 86,329 |
| 対前年度比(%) | 21.3 | 10.5 | 13.7 | 1.1 | 10.4 | 12.7 |

単位(千円)

| 年度別 | 介護休業給付 | | 一般教育訓練給付金 | | 専門実践教育訓練給付金 | | 教育訓練給付支援給付金 | |
|----------|--------|-------|-----------|-------|-------------|-------|-------------|------|
| | 受給者数 | 支給金額 | 受給者数 | 支給金額 | 受給者実人員 | 支給金額 | 受給者実人員 | 支給金額 |
| 令和元年度 | 10 | 2,847 | 23 | 502 | 5 | 670 | 0 | 0 |
| 平成30年度 | 9 | 2,567 | 23 | 523 | 8 | 227 | 0 | 0 |
| 対前年度比(%) | 11.1 | 10.9 | 0.0 | ▲ 4.0 | ▲ 37.5 | 195.2 | - | - |

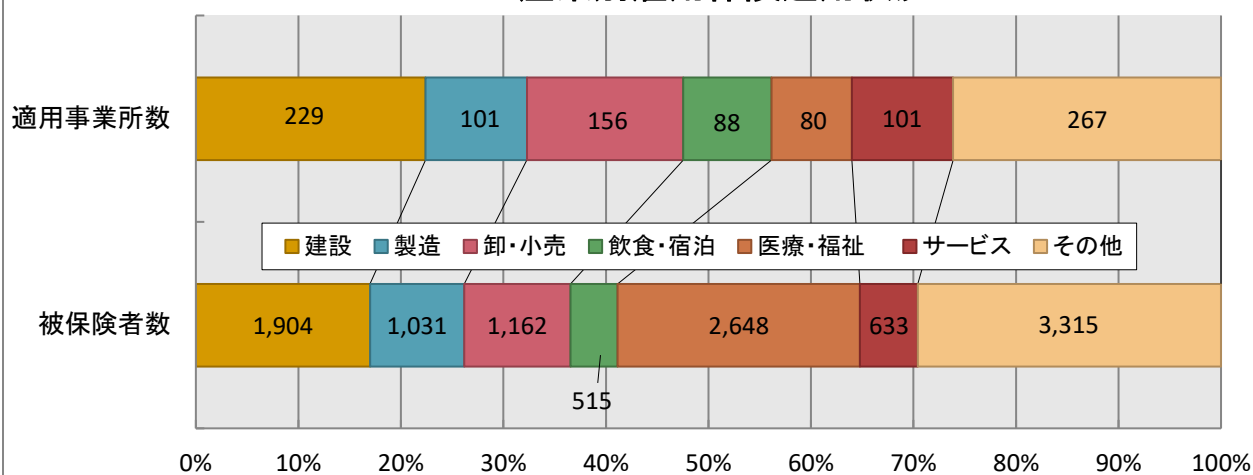
※専門実践教育訓練給付金、教育訓練給付支援給付金は26年度に新設

《雇用保険適用状況》

(令和2年3月末)

| | | 計 | 建設業 | 製造業 | 卸・小売業 | 飲食店 宿泊業 | 医療 福祉 | サービス 業 | その他 |
|--------|--------|--------|-------|-------|-------|------------|----------|-----------|-------|
| 年度計 | 適用事業所数 | 1,022 | 229 | 101 | 156 | 88 | 80 | 101 | 267 |
| | 被保険者数 | 11,208 | 1,904 | 1,031 | 1,162 | 515 | 2,648 | 633 | 3,315 |
| 5人未満 | 適用事業所数 | 616 | 125 | 59 | 103 | 66 | 37 | 60 | 166 |
| | 被保険者数 | 1,061 | 222 | 103 | 170 | 75 | 92 | 111 | 288 |
| 5～29人 | 適用事業所数 | 338 | 93 | 34 | 45 | 18 | 26 | 38 | 84 |
| | 被保険者数 | 3,572 | 1,019 | 446 | 388 | 193 | 319 | 399 | 808 |
| 30～99人 | 適用事業所数 | 50 | 9 | 7 | 5 | 4 | 11 | 3 | 11 |
| | 被保険者数 | 2,580 | 419 | 379 | 206 | 247 | 730 | 123 | 476 |
| 100人以上 | 適用事業所数 | 18 | 2 | 1 | 3 | 0 | 6 | 0 | 6 |
| | 被保険者数 | 3,995 | 244 | 103 | 398 | 0 | 1,507 | 0 | 1,743 |

産業別雇用保険適用状況



雇用援護制度・各種給付金の支給状況

単位(千円)

| | 件数 | 人数 | 支給金額 |
|--|----|----|--------|
| 特定求職者雇用開発助成金(高齢者・障害者・母子家庭の母等、就職困難者を雇用する) | 22 | 56 | 13,733 |
| トライアル雇用助成金(安定就業を希望する未経験者等を試行的に雇用する) | 7 | 7 | 820 |
| 地域雇用開発助成金(雇用情勢が厳しい地域で事業所を設置・整備し従業員を雇用する) | 0 | 0 | 0 |
| 通年雇用奨励金(季節労働者を通年で雇用する) | 0 | 0 | 0 |

単位(千円)

| | 休業 | | | 教育訓練 | | |
|------------------------------------|----|-------|--------|------|-----|------|
| | 件数 | 延日数 | 支給金額 | 件数 | 延日数 | 支給金額 |
| 雇用調整助成金支給状況 (休業等を行い従業員の雇用維持を図る) | 4 | 1,907 | 13,555 | 0 | 0 | 0 |