

来 年

令和元年度業務概要



上堰潟と西蒲三山〔新潟市西蒲区〕

2019年巻・岩室温泉郷観光写真コンテストより

ハローワーク巻

巻公共職業安定所

管内の概況

当管内は、新潟県の中央にひらけた穀倉地帯である新潟平野のほぼ中心部に位置し、平成16年度、平成17年度の市町村合併及び新潟市の区制施行により新潟市西蒲区、燕市、弥彦村の2市1村で構成され、面積約312km²、人口約15万人、佐渡・弥彦国定公園を始め、豊かな自然環境に恵まれた地域である。また、金属洋食器・金属ハウスウェアに代表される地場産業を有する地域でもある。

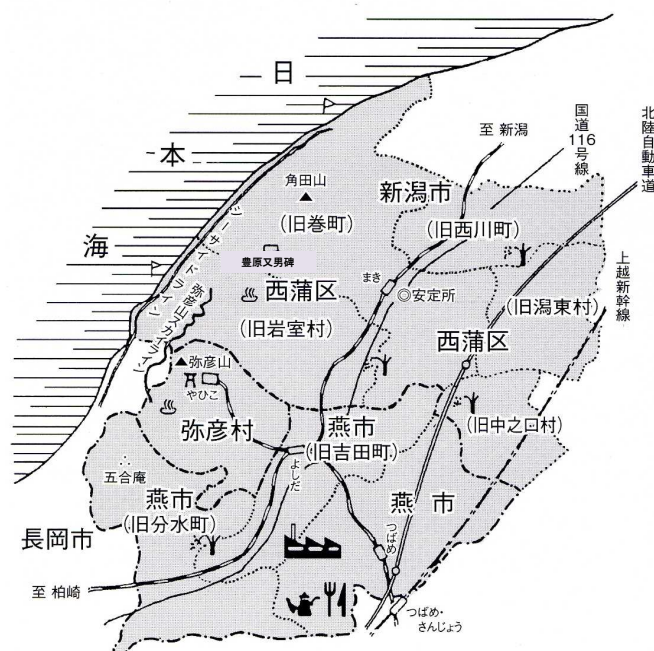
交通網は、JR越後線と弥彦線が走り、国道116号線を中心に主要地方道が整備され、加えて上越新幹線、北陸自動車道が南北に縦貫している。

管内の主要産業は、燕市を中心とした金属洋食器及び金属ハウスウェアに代表され、その生産高は全国のおよそ95%を占めるが、低価格な中国を中心とした外国製品の輸入増により受注は伸び悩んでいる。近年は、チタンなどの新素材の利用やステンレス加工技術を応用して、軽家電、情報機器、医療器具、福祉用品、インテリア用品などの新分野への転換、多角化を進めるとともに、新製品の開発等に積極的に取り組み、一層の発展へ努力を続けている。他に一般機械器具、電気機械器具等の製造業が活発である。

一方、高速交通体系の整備や、新潟平野の中心という立地条件に恵まれていることなどから、国道116号線、289号線沿いには工場進出が進み、近代的な工場団地が燕地区9団地、吉田地区5団地、分水地区3団地をはじめ旧町村にもそれぞれ建設され、一般機械、電気機器、農機具、プラスチック製品、製菓食品等食料品製造など多種多様の工場が進出しており、自然環境とマッチした工場地帯として発展している。

また、平成19年4月、新潟市は本州日本海側初の政令指定都市となり併せて区制を施行し、分権型、田園型政令市を目指しているほか、燕市、弥彦村においても特色ある新しい街作り、地域性を打ち出した施策展開を積極的に講じようとしている。

管内図



区分	世帯数	人口	事業所数
市町村			
新潟市西蒲区	20,562	56,494	2,730
燕市	29,837	79,270	5,862
弥彦村	2,747	8,000	432
合計	53,146	143,764	9,024

(注) 人口、世帯数は住民基本台帳に基づく人口、世帯数 (R2.1.1現在) による。
事業所数は、総務省統計局「平成26年経済センサス基礎調査」による。

※()は合併前の旧町村名

一般職業紹介

(学卒除く)

区分 年度別	新規求人				月間有効求人				充足数				充足率(%)			
	全数	常用	パート	臨時・季節	全数	常用	パート	臨時・季節	全数	常用	パート	臨時・季節	全数	常用	パート	臨時・季節
令和元年度	11,569	7,700	3,001	868	33,025	22,054	8,431	2,540	2,506	1,603	752	151	21.7	20.8	25.1	17.4
30年度	12,867	8,247	3,643	977	36,001	23,186	10,106	2,709	2,704	1,792	768	144	21.0	21.7	21.1	14.7
対前年比(%)	▲ 10.1	▲ 6.6	▲ 17.6	▲ 11.2	▲ 8.3	▲ 4.9	▲ 16.6	▲ 6.2	▲ 7.3	▲ 10.5	▲ 2.1	4.9	0.6 p	▲ 0.9 p	4.0 p	2.7 p

(学卒除く)

区分 年度別	新規求職					月間有効求職				
	全数	常用	パート	臨時・季節	全数のうち雇用保険受給者	全数	常用	パート	臨時・季節	全数のうち雇用保険受給者
計	6,554	4,051	2,438	65	1,583	23,759	14,450	9,194	115	8,561
令和元年度										
男	2,903	2,223	655	25	677	10,682	7,973	2,655	54	3,533
女	3,647	1,827	1,780	40	906	13,027	6,463	6,503	61	5,028
30年度	6,695	4,294	2,333	68	1,690	23,644	14,877	8,655	112	8,851
対前年比(%)	▲ 2.1	▲ 5.7	4.5	▲ 4.4	▲ 6.3	0.5	▲ 2.9	6.2	2.7	▲ 3.3

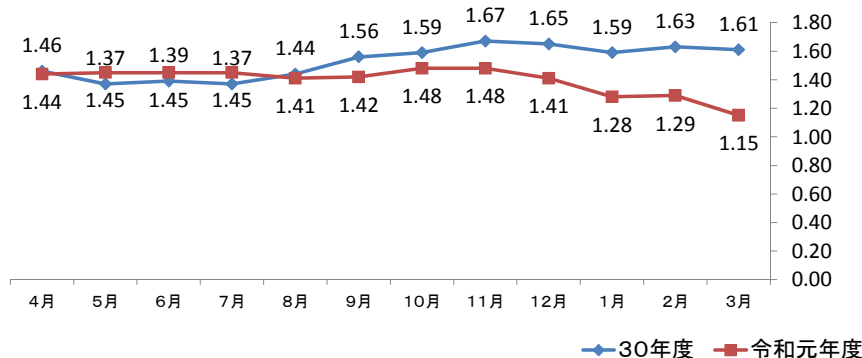
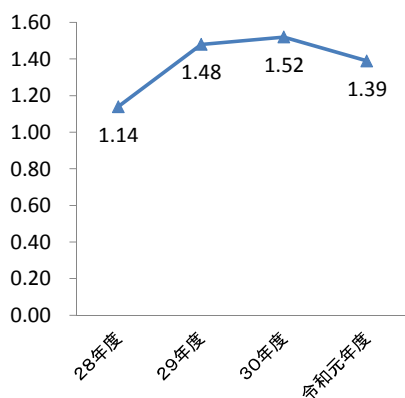
(学卒除く)

区分 年度別	就職					就職率(%)				
	全数	常用	パート	臨時・季節	全数のうち雇用保険受給者	全数	常用	パート	臨時・季節	全数のうち雇用保険受給者
計	2,708	1,616	895	197	775	41.3	39.9	36.7	-	49.0
令和元年度										
男	1,149	887	194	68	315	39.6	39.9	29.6	-	46.5
女	1,558	729	700	129	460	42.7	39.9	39.3	-	50.8
30年度	2,965	1,840	937	188	871	44.3	42.9	40.2	-	51.5
対前年比(%)	▲ 8.7	▲ 12.2	▲ 4.5	4.8	▲ 11.0	▲ 3.0 p	▲ 3.0 p	▲ 3.5 p	-	▲ 2.6 p

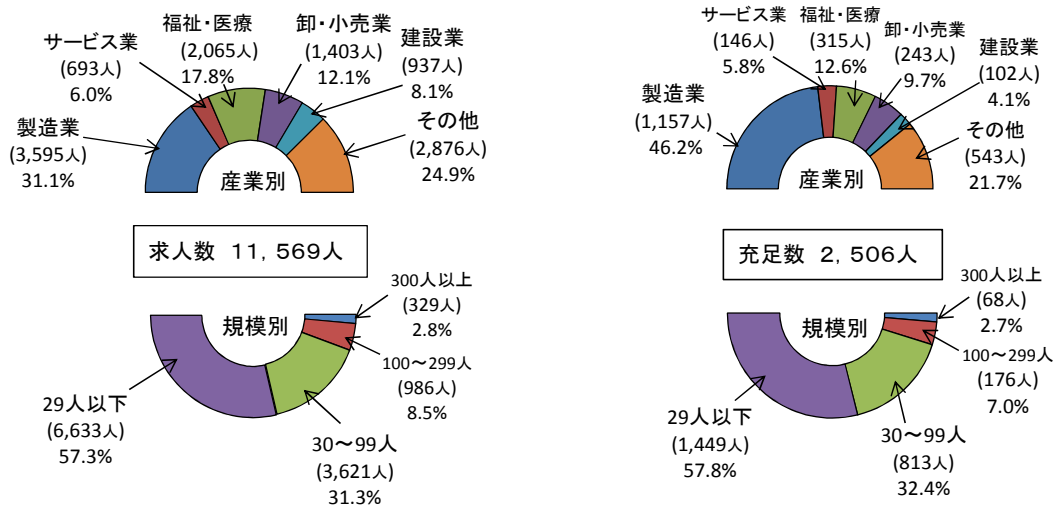
(注1) 対前年比▲は減。

(注2) 一般職業紹介状況の求職、就職関係の性別については、平成16年11月より、男女の区分を希望しない求職登録も可能となった為、計と性別は必ずしも一致しない。

◆有効求人倍率(全数)の推移◆



◆産業別・規模別新規求人・充足の状況(全数)◆



障害者の職業紹介

年度別	新規求職			就職件数			新規登録者数			3月末現在登録者数					
	身体	知的	精神	身体	知的	精神	身体	知的	精神	有効中			就業中		
令和元年度	48	33	106	21	15	64	10	19	34	44	43	90	309	287	169
30年度	80	41	122	22	27	71	19	17	38	36	32	79	302	278	147

◆ 障害者雇用状況 ◆

年度別	①企業数	②算定基礎労働者数	③常用雇用障害者数	④雇用率(%) (③/②×100)	⑤雇用率達成企業数	⑥雇用率未達成企業数	⑦雇用率達成企業率(%)
令和元年度	136	16,834.5	379.5	2.25	85	51	62.5
30年度	136	16,482.5	347.0	2.11	76	60	55.9

(注)平成30年度より障害者法定雇用率は2.2%。(②の数が45.5人以上の企業が算定対象)

各種援護給付金の支給状況

給付金の名称		支給件数	金額	給付金の名称		支給件数	金額
特定求職者雇用開発助成金		310	86,701	雇用調整助成金	休業	37	15,692
	60歳~64歳の者	78	18,166		教育訓練	0	0
	65歳以上の者	46	13,399		出向	0	0
	身体障害者	29	9,866				
	知的障害者	31	8,080				
	精神障害者	66	20,688				
	母子家庭の母等	45	12,300				
	父子家庭の父等	3	900				
生活困窮者	0	0					

(注)金額は千円未満切り捨てで明示しているため合計は一致しない。

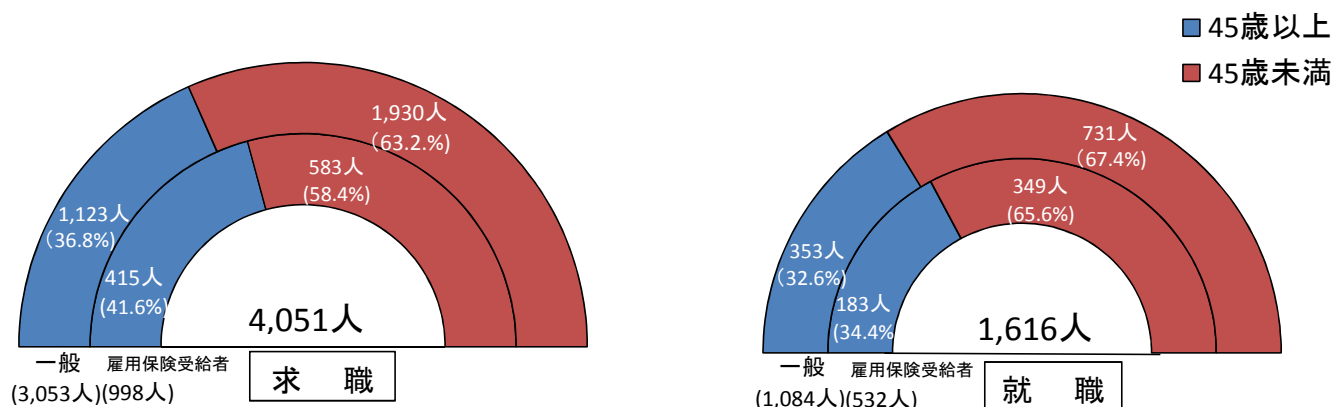
中高年齢者（45歳以上の職業紹介）

区分 年度別		新規求職					月間有効求職			就職		
		全数	常用		パート	全数	常用	パート	全数	常用	パート	
			常用のうち 雇用保険受給者	常用のうち 55歳以上								
令和元年度	計	3,195	1,538	415	669	1,604	11,172	5,650	5,969	1,177	536	521
	男	1,594	997	273	531	580	5,775	3,595	2,142	551	345	162
	女	1,598	540	142	138	1,022	5,900	2,042	3,803	625	191	358
30年度		3,016	1,486	452	645	1,487	10,767	5,303	5,404	1,194	571	520
対前年比(%)		5.9	3.5	▲ 8.2	3.7	7.9	3.8	6.5	10.5	▲ 1.4	▲ 6.1	0.2

(注1) 全数は、臨時・季節を含む。

(注2) 一般職業紹介状況の求職、就職関係の性別については、平成16年11月より、男女の区分を希望しない求職登録も可能となった為、計と性別は、必ずしも一致しない。

◆新規求職・就職（常用）に占める中高年齢者の状況◆



燕市地域職業相談室取扱状況 (燕市ふるさとハローワーク)

区分 年度別	新規求職者数	相談件数	紹介件数	就職件数	
令和元年度	計	1,328	4,688	2,068	719
	男	471	1,780	875	250
	女	857	2,908	1,193	469
30年度	1,225	4,733	2,246	778	
対前年比(%)	8.4	▲ 1.0	▲ 7.9	▲ 7.6	

新規学卒者の職業紹介

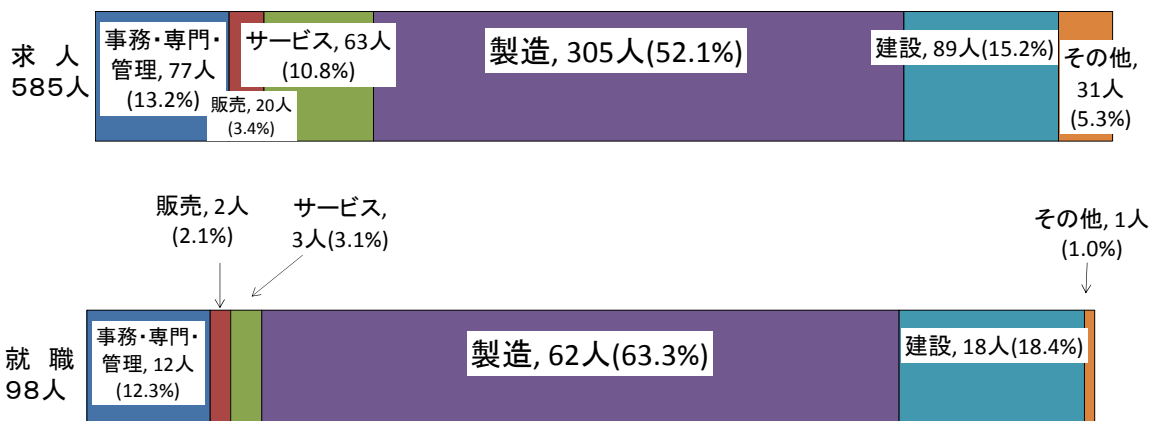
区分 学校別	卒業生数	進学 希望者等	求 人 数			就 職 者 数				管外からの 受入数	
			管 内	県内他管内	県 外	管 内	県内他管内	県 外			
中 学 校	計	1,259	1,259				0	0	0	0	0
	男	645	645	4	0	0	4	0	0	0	0
	女	614	614					0	0	0	0
高 等 学 校	計	752	583				135	98	31	6	68
	男	385	295	585	585		72	55	15	2	
	女	367	288				63	43	16	4	
30年度(高等学校)	783	613	629	571	49	9	165	107	49	9	122
対前年度比(%)	▲ 4.0	▲ 4.9	▲ 7.0	2.5	▲ 100.0	▲ 100.0	▲ 18.2	▲ 8.4	▲ 36.7	▲ 33.3	▲ 44.3

管内就職率(高校)	72.6%
県内就職率(高校)	95.6%

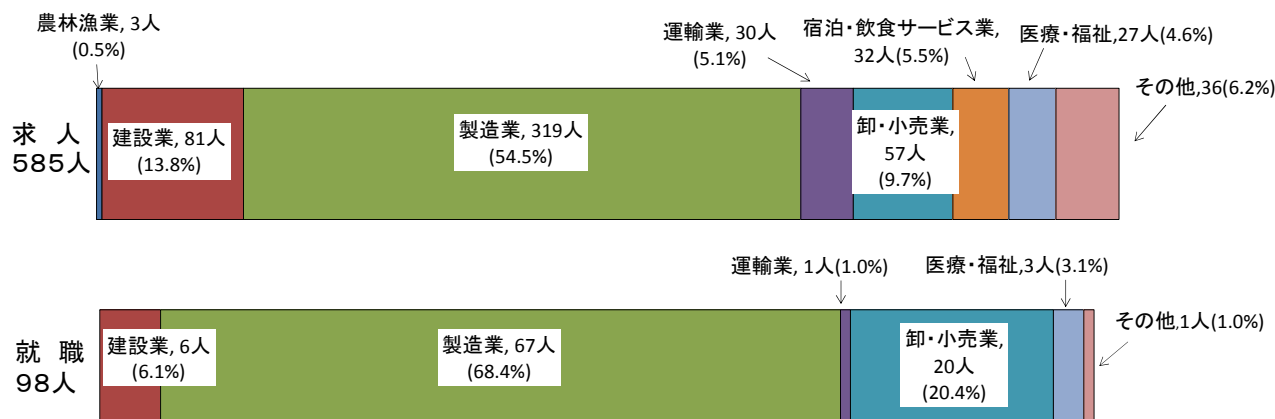
管内学校数 中学校 14校
高等学校 7校

※令和元年度より、ハローワークシステム刷新により一部数値に計上不可となったものがございます。

◆ 職種別管内求人・就職状況(高等学校) ◆



◆ 産業別管内求人・就職状況(高等学校) ◆



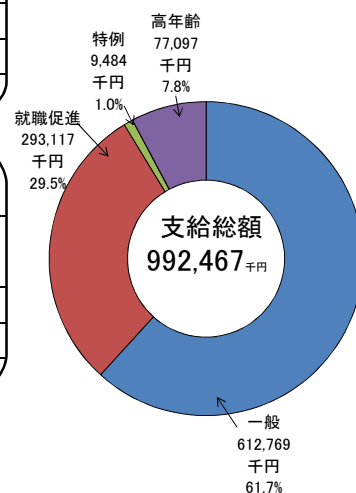
雇用保険の求職者給付

支給金額 単位(千円) 千円未満切り捨て

項目 年度別	一般求職者給付 基本手当		高年齢求職者給付		特例一時金		傷病手当		
	受給資格 決定件数	受給者 実人員	支給金額	受給者数	支給金額	受給者数	支給金額	受給者 実人員	支給金額
令和元年度	1,724	5,022	605,397	380	77,097	54	9,484	4	1,079
30年度	1,704	4,890	585,722	339	70,462	53	9,313	9	2,488
対前年度比(%)	1.2	2.7	3.4	12.1	9.4	1.9	1.8	▲ 55.6	▲ 56.6

項目 年度別	常用就職支度手当		再就職手当	
	支給人員	支給金額	支給人員	支給金額
令和元年度	3	339	677	269,909
30年度	1	71	668	248,314
対前年度比(%)	200.0	377.5	1.3	8.7

失業給付等構成比



項目 年度別	教育訓練給付金		育児休業給付金		高年齢者雇用継続給付金	
	受給者 実人員	支給金額	受給者 実人員	支給金額	受給者 実人員	支給金額
令和元年度	77	2,434	3,282	365,897	7,792	176,200
30年度	74	2,187	3,198	349,039	7,976	178,381
対前年度比(%)	4.1	11.3	2.6	4.8	▲ 2.3	▲ 1.2

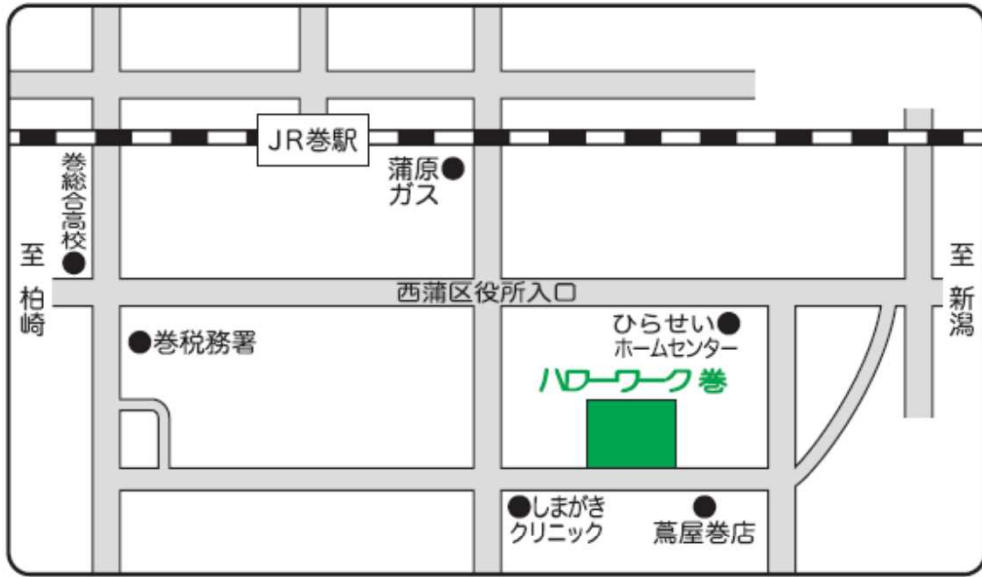
雇用保険適用状況

(令和2年3月末現在)

区分 年度別	適用事業所数		被保険者数			うち労働保険事務組合			
	新規	廃止	資格取得	資格喪失	事務組合	委託事業所数	被保険者数		
令和元年度	2,932	68	84	40,408	5,122	5,208	21	1,784	15,283
30年度	2,945	86	87	40,277	5,661	5,533	21	1,786	15,036
対前年度比(%)	▲ 0.4	▲ 20.9	▲ 3.4	0.3	▲ 9.5	▲ 5.9	0.0	▲ 0.1	1.6

産業別適用状況

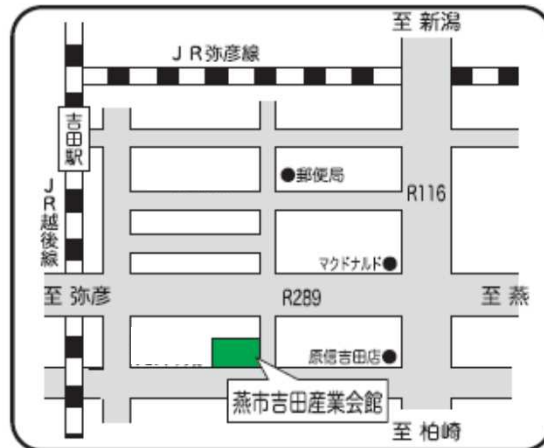




ハローワーク巻

巻 公 共 職 業 安 定 所

〒953-0041 新潟県新潟市西蒲区巻甲4087
 TEL 0256(72)3155
 FAX 0256(72)8348



* 燕市地域職業相談室

（燕市ふるさとハローワーク）

〒959-0232 燕市吉田東栄町14-12
 燕市吉田産業会館内
 TEL 0256(94)7055
 FAX 0256(92)5610