



ひと、くらし、
みらいのために
厚生労働省

Niigata Labour Bureau

新潟労働局

Press Release

報道関係者 各位

令和2年3月6日

新潟新卒者等人材確保推進本部

事務局：新潟労働局職業安定課

課長 野島 一生 課長補佐 刀根 雅人

TEL：025-288-3507 TEL：025-288-3540（夜間）

令和2年3月高等学校・大学等新規卒業予定者の職業紹介状況について

（令和2年1月末日現在）

～ **就職内定率 高等学校 97.5% 大学等 87.5% 高等学校、大学等ともに前年に次ぐ高水準** ～

新潟労働局では、令和2年3月高等学校・大学等新規卒業予定者について、令和2年1月末日現在の職業紹介状況を取りまとめました。

高校生の就職内定率は97.5%と前年同月に比べて0.5P下降したものの、6年連続で97%以上となる高水準、また、大学生等の就職内定率は87.5%と前年同月に比べて1.2P下降したものの、調査を開始した昭和47年3月卒以降で過去3番目となりました。

しかし、就職未内定者が高校生で80人、大学生等で1,136人いることから、引き続き関係機関と連携し、早期に就職内定が得られるようきめ細かな就職支援に取り組めます。

なお、概要は以下のとおりです。

【高等学校】（別紙1、別紙2）

○ 求職数	3,237人	（前年同月比	2.1%減少）
○ 県内求人数	9,621人	（	” 3.1%増加）
○ 就職内定者数	3,157人	（	” 2.6%減少）
県内就職内定者数	2,684人	（	” 3.5%減少）
県外就職内定者数	473人	（	” 3.1%増加）
○ 求人倍率	2.97倍	（前年同月差	0.15ポイント上昇）
○ 就職内定率	97.5%	（	” 0.5ポイント下降）
○ 県内就職内定構成比	85.0%	（	” 0.8ポイント下降）

【大学・短大・高専・専修学校等】（別紙1、別紙3）

○ 求職者数	9,075人	（前年同月比	3.8%減少）
○ 就職内定者数	7,939人	（	” 5.1%減少）
県内就職内定者数	4,299人	（	” 8.5%減少）
県外就職内定者数	3,640人	（	” 0.8%減少）
○ 就職内定率	87.5%	（前年同月差	1.2ポイント下降）
○ 県内就職内定構成比	54.2%	（	” 1.9ポイント下降）

令和2年3月新規学校卒業予定者の職業紹介状況 (令和2年1月末日現在)

新潟労働局職業安定課

1 高等学校

	本年	前年同月	増減数	増減率(%)	
① 求職者数	3,237	3,306	▲ 69	▲ 2.1	
② 県内求人数	9,621	9,330	291	3.1	
就職 内 定 者 数	③ 総数	3,157	3,241	▲ 84	▲ 2.6
	④ うち県内	2,684	2,782	▲ 98	▲ 3.5
	⑤ うち県外	473	459	14	3.1
⑥ 求人倍率 ②/①	2.97	2.82	0.15		
⑦ 就職内定率(%) ③/①	97.5	98.0	▲ 0.5		
	男	97.8	98.1	▲ 0.3	
	女	97.1	97.9	▲ 0.8	
⑧ 県内就職内定構成率(%) ④/③	85.0	85.8	▲ 0.8		
	男	86.7	86.5	0.2	
	女	82.4	84.8	▲ 2.4	
⑨ 就職未内定者数	80	65	15	23.1	
	男	44	37	7	18.9
	女	36	28	8	28.6

※高校生の採用選考は9月16日開始。

2 大学等(学校扱)

	本年	前年同月	増減数	増減率(%)	
① 求職者数	9,075	9,436	▲ 361	▲ 3.8	
就職 内 定 者 数	② 総数	7,939	8,367	▲ 428	▲ 5.1
	③ うち県内	4,299	4,697	▲ 398	▲ 8.5
	④ うち県外	3,640	3,670	▲ 30	▲ 0.8
⑤ 就職内定率(%) ②/①	87.5	88.7	▲ 1.2		
	男	87.3	88.5	▲ 1.2	
	女	87.6	88.8	▲ 1.2	
⑥ 県内就職内定構成率(%) ③/②	54.2	56.1	▲ 1.9		
	男	48.9	51.1	▲ 2.2	
	女	58.6	60.3	▲ 1.7	
⑦ 就職未内定者数	1,136	1,069	67		
	男	529	492	37	
	女	607	577	30	

※大学生等の正式内定は、10月1日以降。

2-1 大学等 学校種別内訳(学校扱)

	大学(18校)			短大(5校)			高専(1校)			専修等(59校)			
	本年	増減数	増減率	本年	増減数	増減率	本年	増減数	増減率	本年	増減数	増減率	
求 職	4,261	▲ 144	▲ 3.3	609	▲ 10	▲ 1.6	89	▲ 20	▲ 18.3	4,116	▲ 187	▲ 4.3	
就職 内 定 者 数	総数	3,886	▲ 99	508	3	0.6	86	▲ 21	▲ 19.6	3,459	▲ 311	▲ 8.2	
	うち県内	1,724	▲ 87	436	4	0.9	36	▲ 8	▲ 18.2	2,103	▲ 307	▲ 12.7	
	うち県外	2,162	▲ 12	▲ 0.6	72	▲ 1	▲ 1.4	50	▲ 13	▲ 20.6	1,356	▲ 4	▲ 0.3
就職内定率(%)	91.2	0.7		83.4	1.8		96.6	▲ 1.6		84.0	▲ 3.6		
	男	90.8	0.3	92.2	2.0		97.1	▲ 0.6		82.6	▲ 2.8		
	女	91.6	1.2		81.4	1.3		95.2	▲ 4.8		85.2	▲ 4.0	
県内就職内定構成率(%)	44.4	▲ 1.0		85.8	0.3		41.9	0.8		60.8	▲ 3.1		
	男	42.1	▲ 2.2	78.3	▲ 10.9		50.0	7.6		55.8	▲ 2.9		
	女	46.7	0.0		87.8	3.0		15.0	▲ 21.4		64.7	▲ 2.8	
就職未内定者数	375	▲ 45	▲ 10.7	101	▲ 13	▲ 11.4	3	1	50.0	657	124	23.3	
	男	200	▲ 19	▲ 8.7	9	0	0.0	2	0	0.0	318	56	21.4
	女	175	▲ 26	▲ 12.9	92	▲ 13	▲ 12.4	1	1	-	339	68	25.1

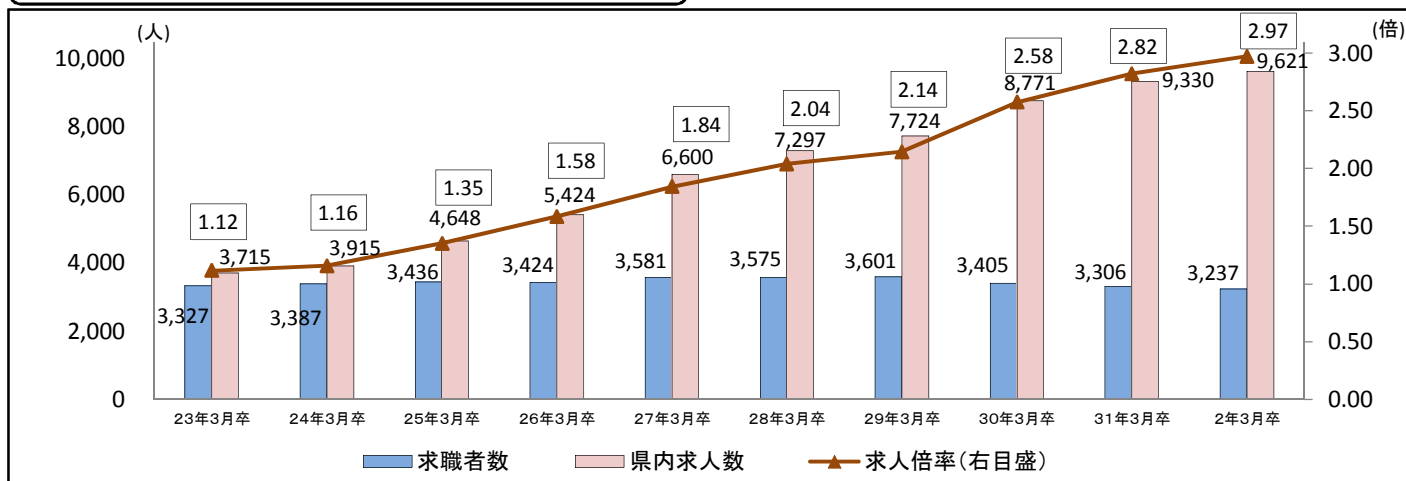
※大学等(学校扱)の数値について

- ①求職者数・就職者数は、各大学等が学生からの報告等により把握している状況を取りまとめたもの。
可能な範囲で把握した数字を取りまとめており、報告のない学生や連絡の取れない学生などは未定者として計上している。
- ②厚生労働省及び文部科学省が公表している「大学等卒業者の就職内定状況調査(10月、12月、2月、4月(各月1日現在の年4回実施))」は抽出調査として実施しており、調査時点毎に、電話、面接等の方法により抽出した学生全員に対して学校を通じて内定状況を確認した結果であり、調査方法が異なることから、この調査結果と直接数値を比較できるものではない。

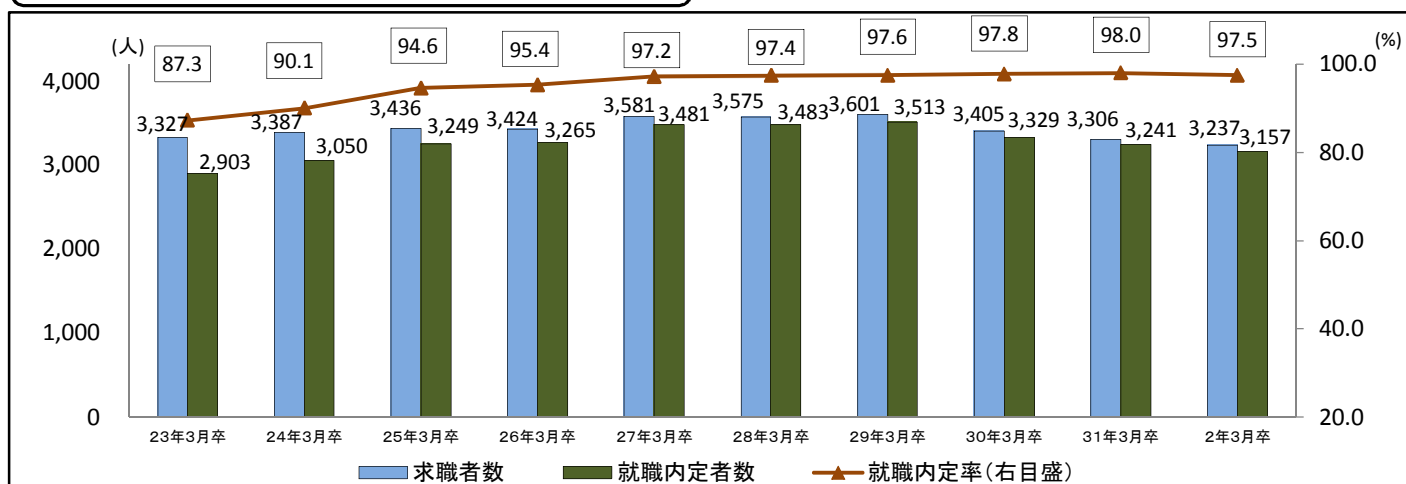
令和2年3月高等学校新規卒業予定者の職業紹介状況(令和2年1月末日現在)

新潟労働局職業安定課

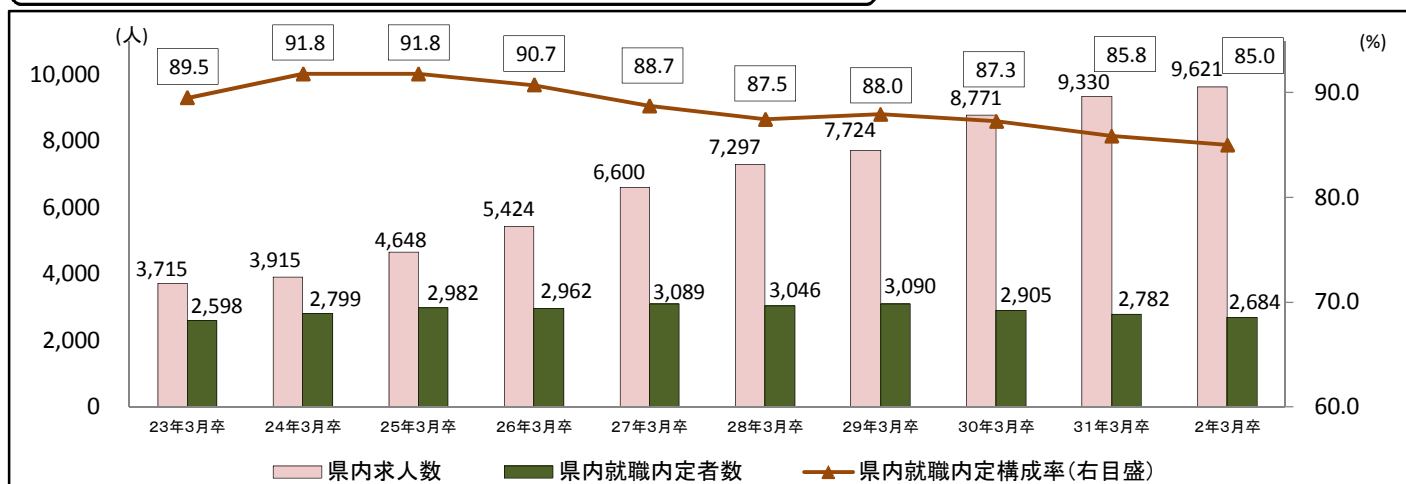
1 県内求人数・求職者数・求人倍率の推移



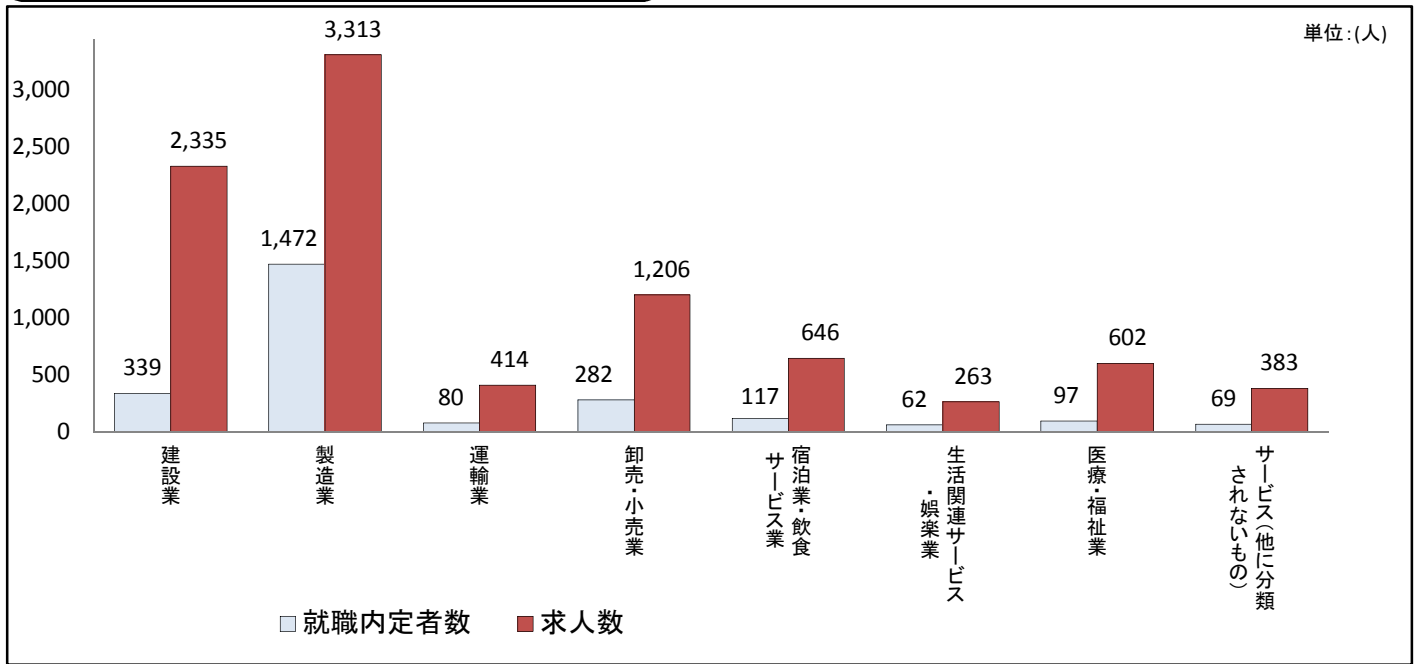
2 求職者数・就職内定者数・就職内定率の推移



3 県内求人数・県内就職内定者数・県内就職内定構成率の推移



4 産業別 県内求人数・県内就職内定者数



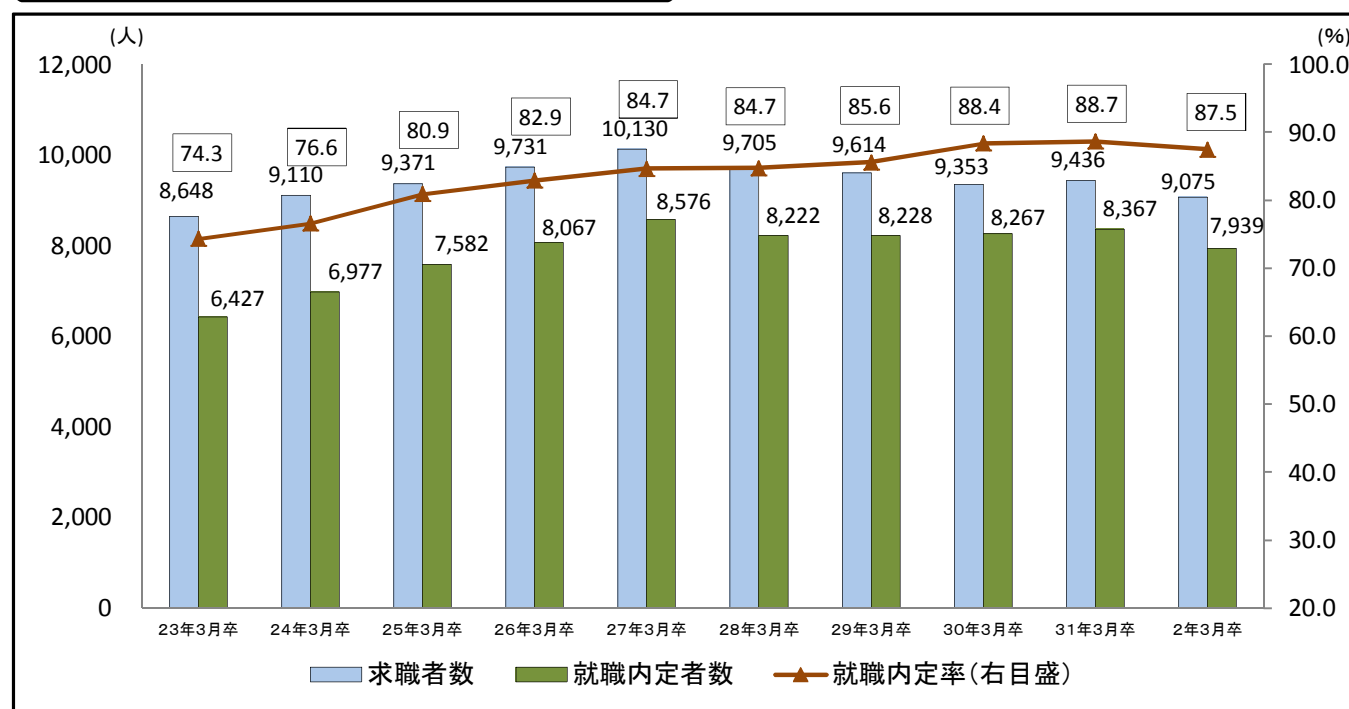
(参考) 産業別 県内求人数・県内就職内定者数

主な産業	県内求人数				県内就職内定者数			
	R2.3卒	H31.3卒	増減数	増減率	R2.3卒	H31.3卒	増減数	増減率
建設業	2,335	2,096	239	11.4	339	335	4	1.2
製造業	3,313	3,534	▲ 221	▲ 6.3	1,472	1,563	▲ 91	▲ 5.8
食品	724	712	12	1.7	346	375	▲ 29	▲ 7.7
繊維工業	119	140	▲ 21	▲ 15.0	20	38	▲ 18	▲ 47.4
化学工業	179	150	29	19.3	151	119	32	26.9
金属製品	464	525	▲ 61	▲ 11.6	158	178	▲ 20	▲ 11.2
はん用機械器具	259	344	▲ 85	▲ 24.7	97	124	▲ 27	▲ 21.8
電子部品・デバイス・電子回路	259	339	▲ 80	▲ 23.6	145	162	▲ 17	▲ 10.5
電気機械器具	211	179	32	17.9	104	101	3	3.0
運輸業	414	403	11	2.7	80	91	▲ 11	▲ 12.1
卸売・小売業	1,206	1,055	151	14.3	282	311	▲ 29	▲ 9.3
宿泊業・飲食サービス業	646	555	91	16.4	117	111	6	5.4
生活関連サービス・娯楽業	263	290	▲ 27	▲ 9.3	62	73	▲ 11	▲ 15.1
医療・福祉業	602	592	10	1.7	97	88	9	10.2
サービス業(他に分類されないもの)	383	430	▲ 47	▲ 10.9	69	63	6	9.5
その他	459	375	84	22.4	166	147	19	12.9
合計	9,621	9,330	291	3.1	2,684	2,782	▲ 98	▲ 3.5

令和2年3月大学等新規卒業予定者の職業紹介状況(令和2年1月末日現在)

新潟労働局職業安定課

1 求職者数・就職内定者数・就職内定率の推移



2 県内就職内定者数・県内就職内定構成比の推移

