



ひと、くらし、  
みらいのために  
厚生労働省

Niigata Labour Bureau

新潟労働局

Press Release

報道関係者 各位

令和元年5月8日

新潟新卒者等就職・採用応援本部

事務局：新潟労働局職業安定課

課長 野島 一生 課長補佐 刀根 雅人

TEL：025-288-3507 TEL：025-288-3540（夜間）

## 平成31年3月高等学校・大学等新規卒業予定者の職業紹介状況について

（平成31年3月末日現在）

～ **内定率 高等学校 100.0%** ※平成2度目の100.0%、平成29年3月卒以来2年振り ～  
～ **内定率 大学等 97.5%** ※平成4年3月卒以来、27年振り97%台の高水準 ～

新潟労働局では、平成31年3月高等学校・大学等新規卒業予定者について、平成31年3月末日現在の職業紹介状況を取りまとめました。

高校生の就職内定率は平成29年3月卒以来2年振りに100.0%となり、また、大学生等の就職内定率は平成4年3月卒以来27年振りに97%台に到達しました。

なお、就職未内定者が大学生等で234人いることから、引き続き学校及び関係機関と連携し、1日でも早く就職が決まるよう新卒応援ハローワーク及び県内ハローワークの学卒ジョブサポーターがきめ細やかな就職支援に取り組めます。

概要は以下のとおりです。

### 【高等学校】（別紙1、別紙2）

○ 求職数	3,297人	（前年同月比	2.7%減少）
○ 県内求人数	9,349人	（	” 6.4%増加）
○ 就職内定者数	3,297人	（	” 2.6%減少）
県内就職内定者数	2,823人	（	” 4.5%減少）
県外就職内定者数	474人	（	” 10.2%増加）
○ 求人倍率	2.84倍	（前年同月差	0.25ポイント上昇）
○ 就職内定率	100.0%	（	” 0.1ポイント上昇）
○ 県内就職構成比	85.6%	（	” 1.7ポイント低下）

### 【大学・短大・高専・専修学校等】（別紙1、別紙3）

○ 求職者数	9,179人	（前年同月比	0.3%増加）
○ 就職内定者数	8,945人	（	” 1.3%増加）
県内就職内定者数	5,097人	（	” 3.0%減少）
県外就職内定者数	3,848人	（	” 7.5%増加）
○ 就職内定率	97.5%	（前年同月差	1.0ポイント上昇）
○ 県内就職構成比	57.0%	（	” 2.5ポイント低下）

平成31年3月新規学校卒業予定者の職業紹介状況  
(平成31年3月末日現在)

新潟労働局職業安定課

1 高等学校

	本年	前年同月	増減数	増減率(%)	
① 求職者数	3,297	3,390	▲ 93	▲ 2.7	
② 県内求人数	9,349	8,788	561	6.4	
就職内定者数	③ 総数	3,297	3,385	▲ 88	▲ 2.6
	④ うち県内	2,823	2,955	▲ 132	▲ 4.5
	⑤ うち県外	474	430	44	10.2
⑥ 求人倍率 ②/①	2.84	2.59	0.25		
⑦ 就職内定率(%) ③/①		100.0	99.9	0.1	
	男	100.0	99.8	0.2	
	女	100.0	99.9	0.1	
⑧ 県内就職内定構成比(%) ④/③		85.6	87.3	▲ 1.7	
	男	86.4	88.6	▲ 2.2	
	女	84.5	85.4	▲ 0.9	
⑨ 就職未内定者数	-	5	▲ 5	▲ 100.0	
	男	-	4	▲ 4	▲ 100.0
	女	-	1	▲ 1	▲ 100.0

※高校生の採用選考は9月16日開始。

2 大学等(学校扱)

	本年	前年同月	増減数	増減率(%)	
① 求職者数	9,179	9,149	30	0.3	
就職内定者数	② 総数	8,945	8,833	112	1.3
	③ うち県内	5,097	5,252	▲ 155	▲ 3.0
	④ うち県外	3,848	3,581	267	7.5
⑤ 就職内定率(%) ②/①		97.5	96.5	1.0	
	男	97.0	96.0	1.0	
	女	97.8	97.0	0.8	
⑥ 県内就職内定構成比(%) ③/②		57.0	59.5	▲ 2.5	
	男	51.7	54.2	▲ 2.5	
	女	61.3	63.9	▲ 2.6	
⑦ 就職未内定者数	234	316	▲ 82	▲ 25.9	
	男	126	168	▲ 42	▲ 25.0
	女	108	148	▲ 40	▲ 27.0

※大学生等の正式内定は、10月1日以降。

2-1 大学等 学校種別内訳(学校扱)

	大学(18校)			短大(5校)			高専(1校)			専修等(59校)			
	本年	増減数	増減率	本年	増減数	増減率	本年	増減数	増減率	本年	増減数	増減率	
求職	4,243	233	5.8	604	37	6.5	109	36	49.3	4,223	▲ 276	▲ 6.1	
就職内定者数	総数	4,130	248	6.4	602	44	7.9	108	35	47.9	4,105	▲ 215	▲ 5.0
	うち県内	1,924	17	0.9	516	17	3.4	44	8	22.2	2,613	▲ 197	▲ 7.0
	うち県外	2,206	231	11.7	86	27	45.8	64	27	73.0	1,492	▲ 18	▲ 1.2
就職内定率(%)		97.3	0.5	99.7	1.3		99.1	▲ 0.9		97.2	1.2		
	男	96.9	0.2	98.9	▲ 0.1		98.9	▲ 1.1		96.8	1.7		
	女	97.8	0.8	99.8	1.5		100.0	0.0		97.5	0.7		
県内就職内定構成比(%)		46.6	▲ 2.5	85.7	▲ 3.7		40.7	▲ 8.6		63.7	▲ 1.3		
	男	45.2	▲ 2.4	87.0	▲ 1.3		41.9	▲ 8.9		58.6	▲ 0.9		
	女	48.1	▲ 2.6	85.5	▲ 4.2		36.4	▲ 6.5		67.2	▲ 2.2		
就職未内定者数	113	▲ 15	▲ 11.7	2	▲ 7	▲ 77.8	1	1	#DIV/0!	118	▲ 61	▲ 34.1	
	男	68	▲ 1	▲ 1.4	1	0	0.0	1	1	#DIV/0!	56	▲ 42	▲ 42.9
	女	45	▲ 14	▲ 23.7	1	▲ 7	▲ 87.5	-	0	#DIV/0!	62	▲ 19	▲ 23.5

※大学等(学校扱)の数値について

①求職者数・就職者数は、各大学等が学生からの報告等により把握している状況を取りまとめたもの。

可能な範囲で把握した数字を取りまとめており、報告のない学生や連絡の取れない学生などは未内定者として計上している。

②厚生労働省及び文部科学省が公表している「大学等卒業者の就職内定状況調査(10月、12月、2月、4月(各月1日現在の年4回実施))」は抽出調査として実施しており、調査時点毎に、電話、面接等の方法により抽出した学生全員に対して学校を通じて内定状況を確認した結果であり、調査方法が異なることから、この調査結果と直接数値を比較できるものではない。

## 新潟新卒応援ハローワークとは

就職活動中の学生・既卒者が利用しやすい専門のハローワークとして、平成22年9月にハローワーク新潟 若者しごと館内に設置。

### 【主なサービスメニュー】

- ① ジョブサポーターによる個別支援の実施
- ② 求人情報の提供
- ③ 大学等と連携した就職支援の実施
- ④ 職業適性検査や求職活動に役立つ各種ガイダンス・セミナー等の実施
- ⑤ 新卒者・既卒者向けの求人開拓の実施
- ⑥ 就職後の職場への定着や在職者の離職・転職に関する相談 など



新潟新卒応援ハローワーク

〒950-0901 新潟市中央区弁天 2-2-18 新潟KSビル 2F

TEL : 025-241-8609

開庁時間 : 9時30分～18時 (月～金曜)

## ジョブサポーターとは

新卒応援ハローワークやハローワークにおいて、新卒者・既卒者に対するさまざまな就職支援を行っています。

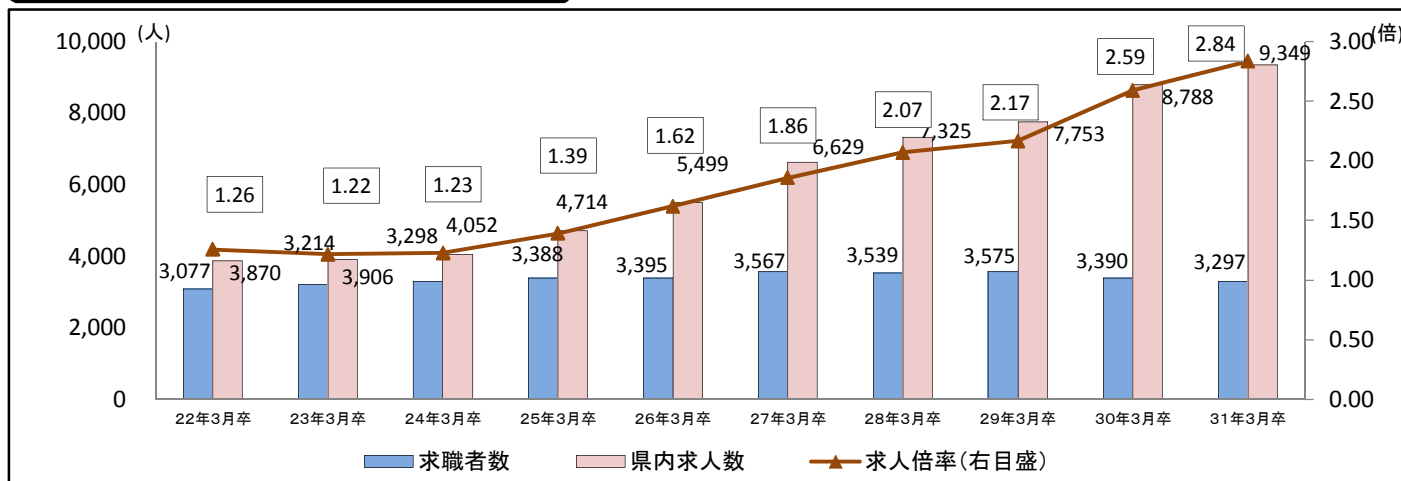
### 【主な活動】

- ① 担当者制による一貫したきめ細やかな個別支援（定期的な求人情報の提供、応募先の選定や就職活動の進め方の相談、エントリーシートや履歴書などの作成相談、面接指導など）の実施
- ② 出張相談・就職支援セミナーなど学校からのニーズに合わせた支援の実施
- ③ 職業適性検査・各種セミナー等の実施
- ④ 企業を訪問しての求人開拓の実施
- ⑤ 地域の企業と新卒者等とのマッチングの実施

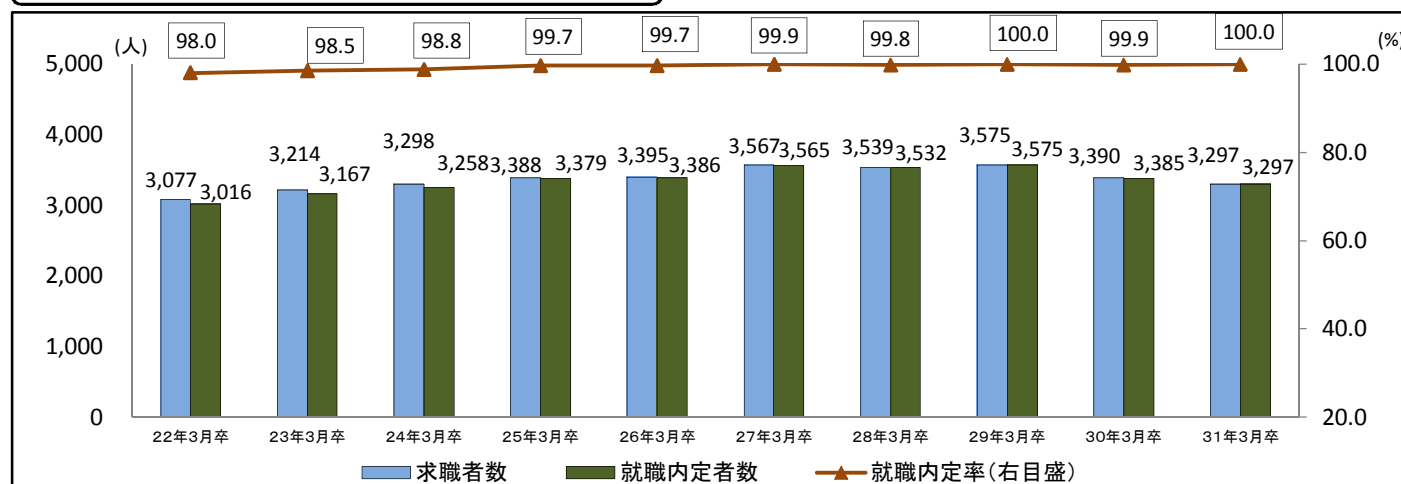
# 平成31年3月高等学校新規卒業予定者の職業紹介状況(3月末日現在)

新潟労働局職業安定課

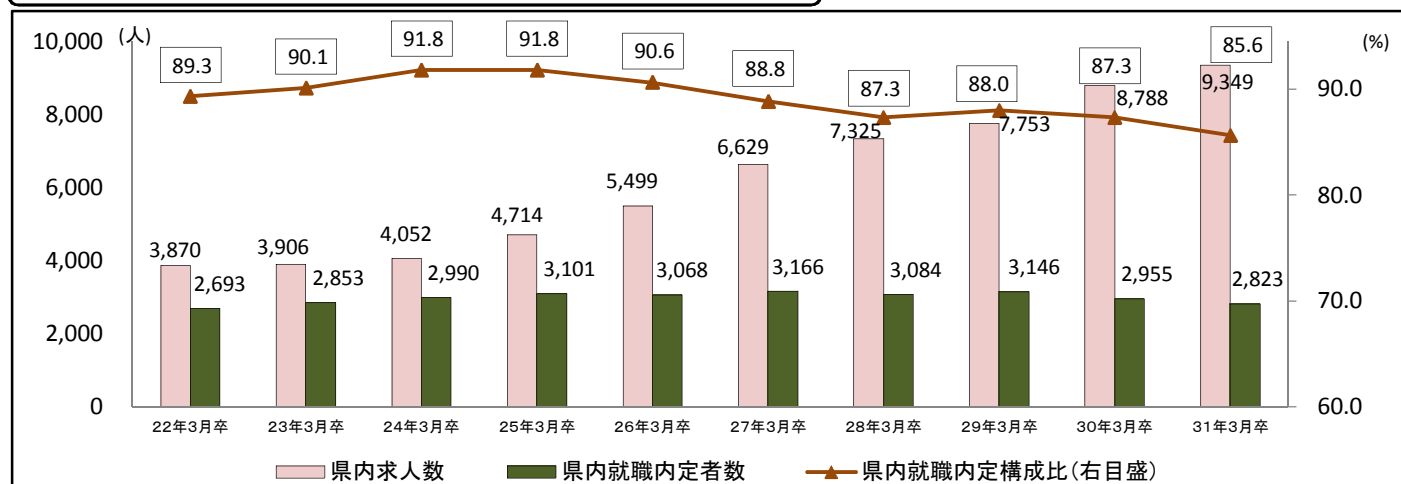
## 1 県内求人数・求職者数・求人倍率の推移



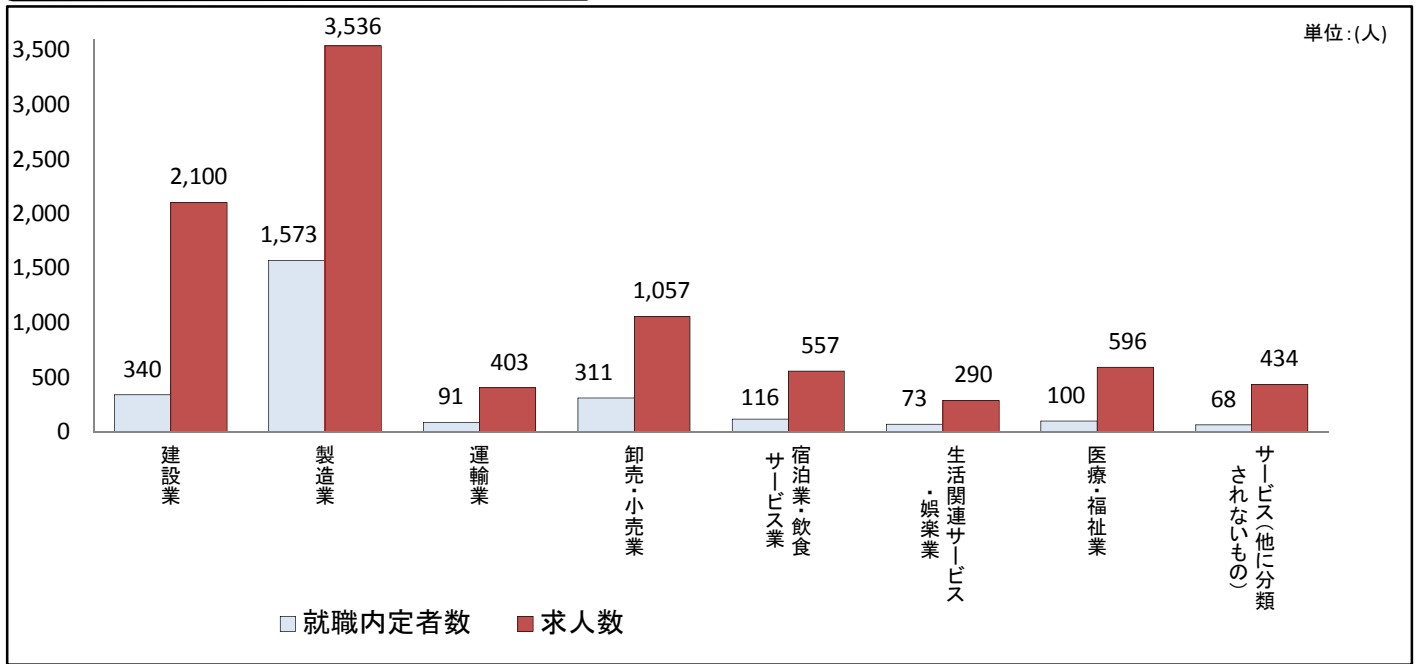
## 2 求職者数・就職内定者数・就職内定率の推移



## 3 県内求人数・県内就職内定者数・県内就職内定構成比の推移



#### 4 産業別 県内求人数・県内就職内定者数



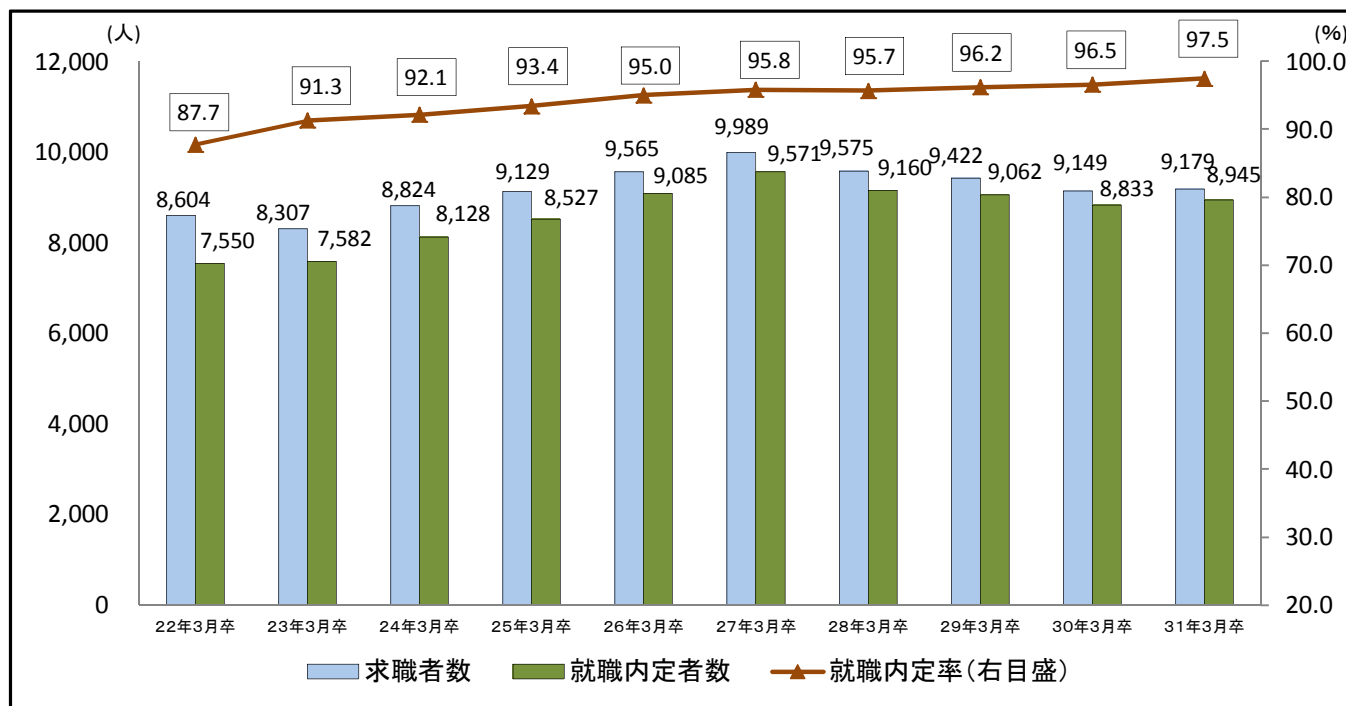
#### (参考) 産業別 県内求人数・県内就職内定者数

主な産業	県内求人数				県内就職内定者数			
	H31.3卒	H30.3卒	増減数	増減率	H31.3卒	H30.3卒	増減数	増減率
建設業	2,100	1,844	256	13.9	340	340	0	0.0
製造業	3,536	3,370	166	4.9	1,573	1,594	▲ 21	▲ 1.3
食品	712	809	▲ 97	▲ 12.0	378	388	▲ 10	▲ 2.6
繊維工業	140	153	▲ 13	▲ 8.5	39	37	2	5.4
化学工業	150	144	6	4.2	119	111	8	7.2
金属製品	526	479	47	9.8	181	192	▲ 11	▲ 5.7
はん用機械器具	344	223	121	54.3	124	98	26	26.5
電子部品・デバイス・電子回路	339	325	14	4.3	164	152	12	7.9
電気機械器具	179	163	16	9.8	101	101	0	0.0
運輸業	403	348	55	15.8	91	96	▲ 5	▲ 5.2
卸売・小売業	1,057	1,071	▲ 14	▲ 1.3	311	336	▲ 25	▲ 7.4
宿泊業・飲食サービス業	557	593	▲ 36	▲ 6.1	116	143	▲ 27	▲ 18.9
生活関連サービス・娯楽業	290	271	19	7.0	73	84	▲ 11	▲ 13.1
医療・福祉業	596	583	13	2.2	100	114	▲ 14	▲ 12.3
サービス業(他に分類されないもの)	434	328	106	32.3	68	67	1	1.5
その他	376	380	▲ 4	▲ 1.1	151	181	▲ 30	▲ 16.6
合計	9,349	8,788	561	6.4	2,823	2,955	▲ 132	▲ 4.5

## 平成31年3月大学等新規卒業予定者の職業紹介状況(3月末日現在)

新潟労働局職業安定課

## 1 求職者数・就職内定者数・就職内定率の推移



## 2 県内就職内定者数・県内就職内定構成比の推移

