



報道関係者 各位

平成 31 年 1 月 10 日

新潟新卒者等人材確保推進本部

事務局：新潟労働局職業安定課

課長 野島 一生 課長補佐 刀根 雅人

TEL：025-288-3507 TEL：025-288-3540（夜間）

## 平成 31 年 3 月高等学校・大学等新規卒業予定者の職業紹介状況について

（平成 30 年 11 月末日現在）

～ **高等学校 就職内定率 94.5%** ※調査開始以来過去最高を更新 ～

～ **大学等 就職内定率 76.9%** ※前年に次ぐ過去 2 位の高水準 ～

新潟労働局では、平成 31 年 3 月高等学校・大学等新規卒業予定者について、平成 30 年 11 月末日現在の職業紹介状況を取りまとめました。

高校生の就職内定率は 94.5%と調査を開始した昭和 47 年 3 月卒以降 11 月末日で過去最高を更新、また、大学等の就職内定率は 76.9%と調査を開始した昭和 47 年 3 月卒以降 11 月末日で過去 2 位の高水準となりました。

しかし、就職未内定者が高校生で 183 人、大学生等で 2,189 人いることから、引き続き関係機関と連携し、早期に就職内定が得られるようきめ細かな就職支援に取り組みます。

なお、概要は以下のとおりです。

### 【高等学校】（別紙 1、別紙 2）

○ 求職数	3,310 人	（前年同月比	3.1%減少）
○ 県内求人数	9,276 人	（ 〃	6.4%増加）
○ 就職内定者数	3,127 人	（ 〃	2.3%減少）
県内就職内定者数	2,693 人	（ 〃	3.4%減少）
県外就職内定者数	434 人	（ 〃	5.9%増加）
○ 求人倍率	2.80 倍	（前年同月差	0.25 ポイント上昇）
○ 就職内定率	94.5%	（ 〃	0.8 ポイント上昇）
○ 県内就職内定構成比	86.1%	（ 〃	1.1 ポイント低下）

### 【大学・短大・高専・専修学校等】（別紙 1、別紙 3）

○ 求職者数	9,474 人	（前年同月比	1.4%増加）
○ 就職内定者数	7,285 人	（ 〃	0.7%増加）
県内就職内定者数	4,036 人	（ 〃	4.8%減少）
県外就職内定者数	3,249 人	（ 〃	8.5%増加）
○ 就職内定率	76.9%	（前年同月差	0.5 ポイント低下）
○ 県内就職内定構成比	55.4%	（ 〃	3.2 ポイント低下）

平成31年3月新規学校卒業予定者の職業紹介状況  
(平成30年11月末日現在)

新潟労働局職業安定課

1 高等学校

	本年	前年同月	増減数	増減率(%)	
① 求職者数	3,310	3,415	▲ 105	▲ 3.1	
② 県内求人数	9,276	8,719	557	6.4	
就職 内定 者数	③ 総数	3,127	3,199	▲ 72	▲ 2.3
	④ うち県内	2,693	2,789	▲ 96	▲ 3.4
	⑤ うち県外	434	410	24	5.9
⑥ 求人倍率 ②/①	2.80	2.55	0.25		
⑦ 就職内定率(%) ③/①	94.5	93.7	0.8		
	男	94.9	93.7	1.2	
	女	93.8	93.6	0.2	
⑧ 県内就職内定構成比(%) ④/③	86.1	87.2	▲ 1.1		
	男	86.6	88.4	▲ 1.8	
	女	85.3	85.4	▲ 0.1	
⑨ 就職未内定者数	183	216	▲ 33	▲ 15.3	
	男	102	130	▲ 28	▲ 21.5
	女	81	86	▲ 5	▲ 5.8

※高校生の採用選考は9月16日開始。

2 大学等(学校扱)

	本年	前年同月	増減数	増減率(%)	
① 求職者数	9,474	9,341	133	1.4	
就職 内定 者数	② 総数	7,285	7,232	53	0.7
	③ うち県内	4,036	4,238	▲ 202	▲ 4.8
	④ うち県外	3,249	2,994	255	8.5
⑤ 就職内定率(%) ②/①	76.9	77.4	▲ 0.5		
	男	77.9	77.5	0.4	
	女	76.1	77.4	▲ 1.3	
⑥ 県内就職内定構成比(%) ③/②	55.4	58.6	▲ 3.2		
	男	50.9	53.8	▲ 2.9	
	女	59.1	62.7	▲ 3.6	
⑦ 就職未内定者数	2,189	2,109	80	3.8	
	男	940	966	▲ 26	▲ 2.7
	女	1,249	1,143	106	9.3

※大学生等の正式内定は、10月1日以降。

2-1 大学等 学校種別内訳(学校扱)

	大学(18校)			短大(5校)			高専(1校)			専修等(59校)			
	本年	増減数	増減率	本年	増減数	増減率	本年	増減数	増減率	本年	増減数	増減率	
求職	4,443	287	6.9	632	14	2.3	107	33	44.6	4,292	▲ 201	▲ 4.5	
就職 内定 者数	総数	3,525	100	2.9	377	▲ 4	▲ 1.0	105	37	54.4	3,278	▲ 80	▲ 2.4
	うち県内	1,599	▲ 87	▲ 5.2	323	▲ 13	▲ 3.9	44	9	25.7	2,070	▲ 111	▲ 5.1
	うち県外	1,926	187	10.8	54	9	20.0	61	28	84.8	1,208	31	2.6
就職内定率(%)	79.3	▲ 3.1		59.7	▲ 2.0		98.1	6.2		76.4	1.7		
	男	79.9	▲ 0.9		77.9	▲ 7.4		97.6	4.3		74.2	1.2	
	女	78.7	▲ 5.4		56.4	▲ 0.2		100.0	14.3		77.9	1.8	
県内就職内定構成比(%)	45.4	▲ 3.8		85.7	▲ 2.5		41.9	▲ 9.6		63.1	▲ 1.8		
	男	44.3	▲ 3.0		90.5	2.3		43.4	▲ 10.2		58.4	▲ 0.9	
	女	46.5	▲ 4.7		84.5	▲ 3.7		36.4	▲ 5.3		66.3	▲ 2.9	
就職未内定者数	918	187	25.6	255	18	7.6	2	▲ 4	▲ 66.7	1,014	▲ 199	▲ 17.5	
	男	462	50	12.1	21	5	31.3	2	▲ 2	▲ 50.0	700	▲ 50	▲ 9.4
	女	456	137	42.9	234	13	5.9	-	▲ 2	▲ 100.0	885	▲ 149	▲ 24.8

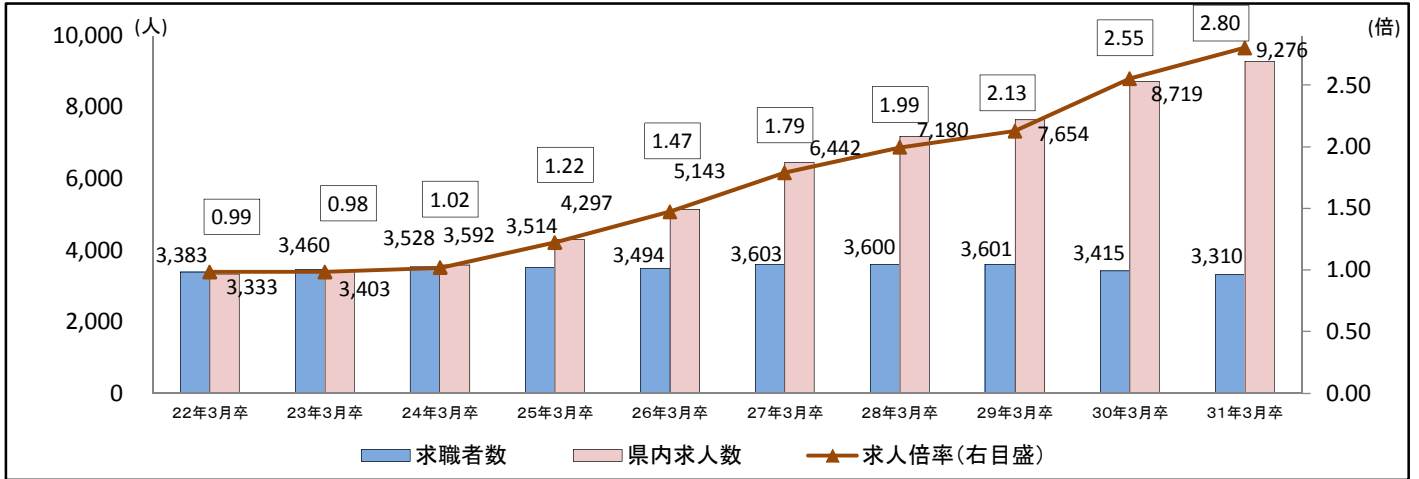
※大学等(学校扱)の数値について

- ①求職者数・就職者数は、各大学等が学生からの報告等により把握している状況を取りまとめたもの。可能な範囲で把握した数字を取りまとめており、報告のない学生や連絡の取れない学生などは未内定者として計上している。
- ②厚生労働省及び文部科学省が公表している「大学等卒業者の就職内定状況調査(10月、12月、2月、4月(各月1日現在の年4回実施))」は抽出調査として実施しており、調査時点毎に、電話、面接等の方法により抽出した学生全員に対して学校を通じて内定状況を確認した結果であり、調査方法が異なることから、この調査結果と直接数値を比較できるものではない。

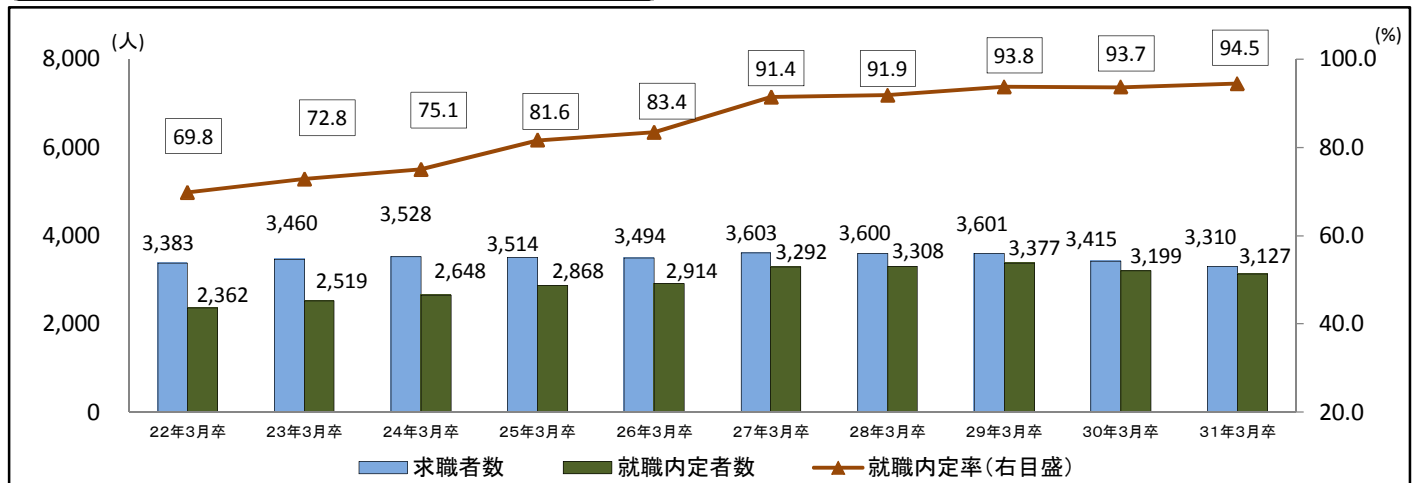
# 平成31年3月高等学校新規卒業予定者の職業紹介状況(11月末日現在)

新潟労働局職業安定課

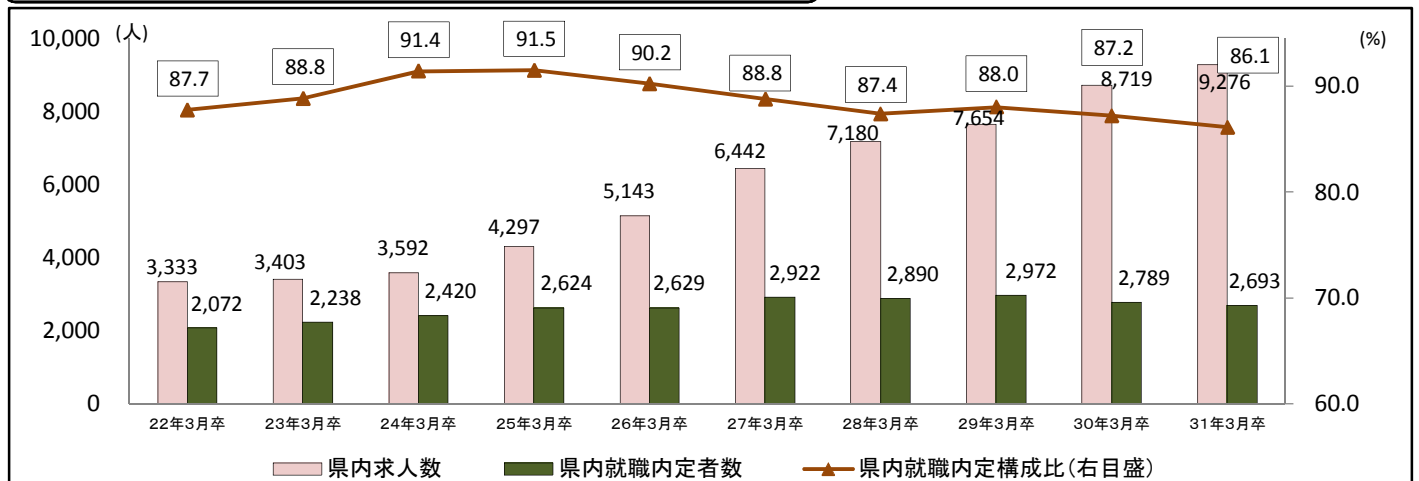
## 1 県内求人数・求職者数・求人倍率の推移



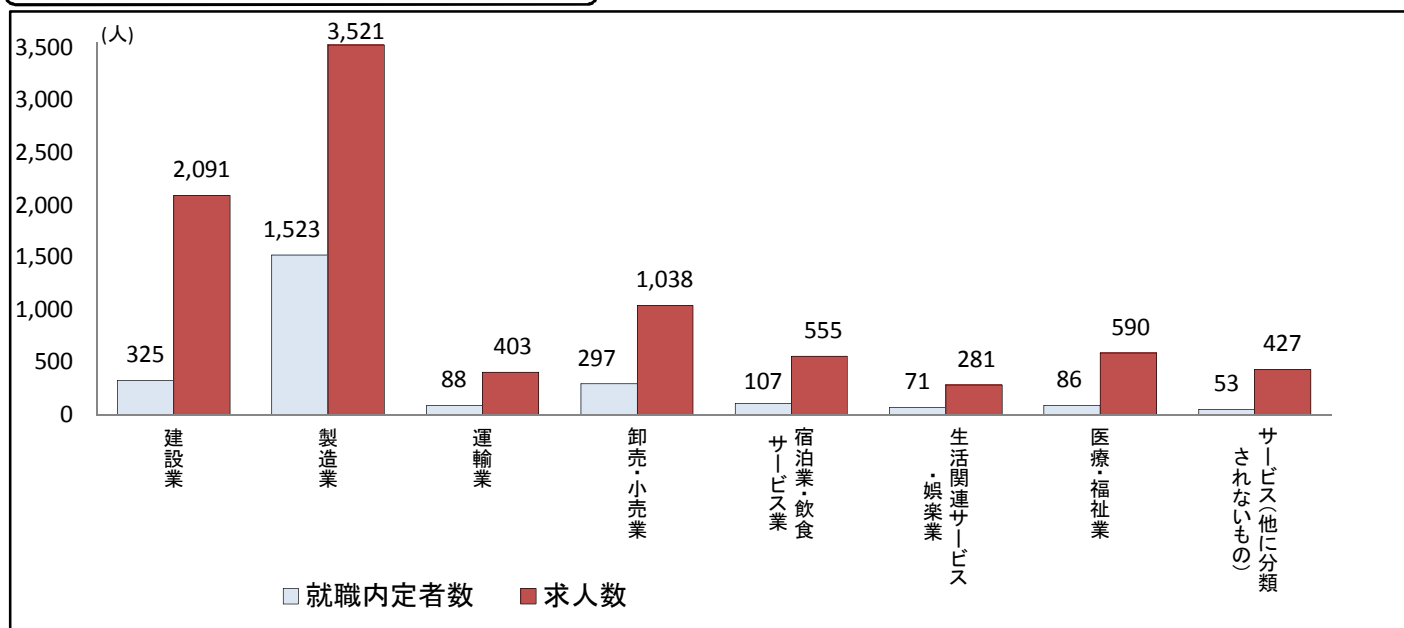
## 2 求職者数・就職内定者数・就職内定率の推移



## 3 県内求人数・県内就職内定者数・県内就職内定構成比の推移



#### 4 産業別 県内求人数・県内就職内定者数



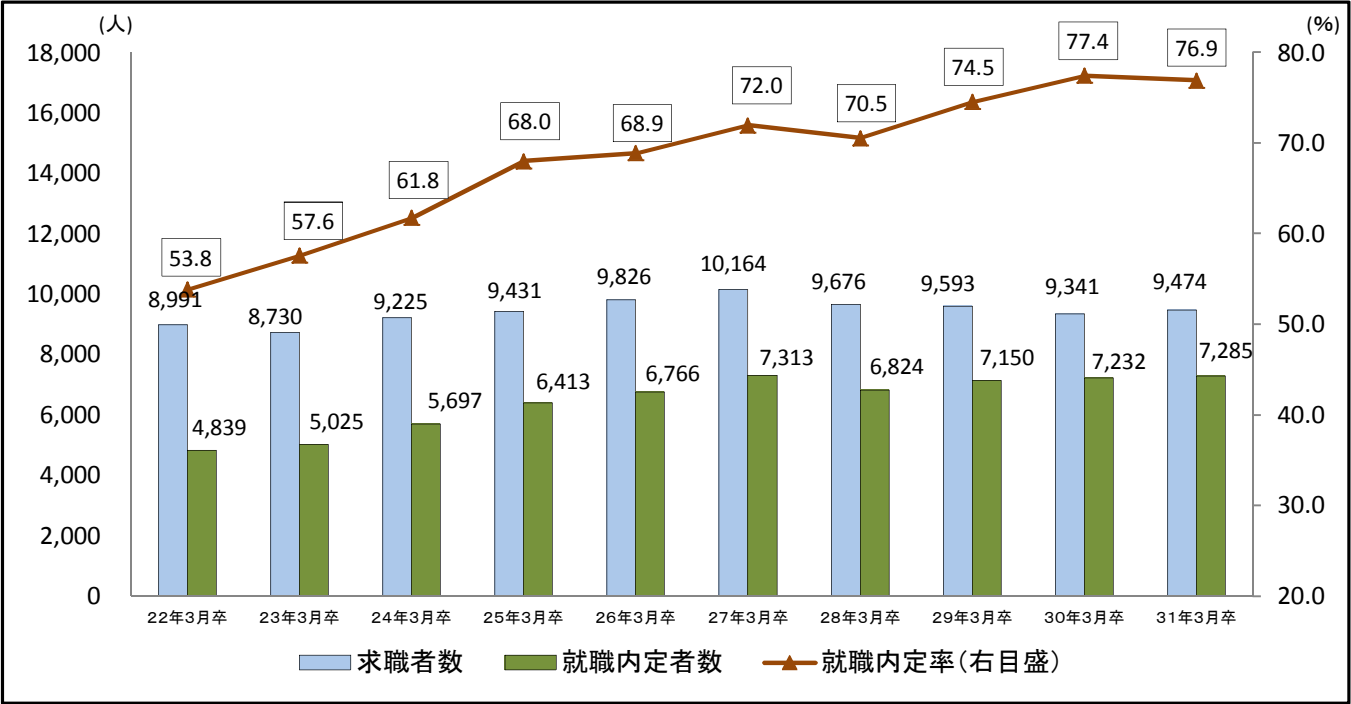
#### (参考) 産業別 県内求人数・県内就職内定者数

主な産業	県内求人数				県内就職内定者数			
	H31.3卒	H30.3卒	増減数	増減率	H31.3卒	H30.3卒	増減数	増減率
建設業	2,091	1,830	261	14.3	325	325	0	0.0
製造業	3,521	3,351	170	5.1	1,523	1,522	1	0.1
食品	710	807	▲ 97	▲ 12.0	366	370	▲ 4	▲ 1.1
繊維工業	139	152	▲ 13	▲ 8.6	37	34	3	8.8
化学工業	149	144	5	3.5	116	110	6	5.5
金属製品	521	477	44	9.2	171	181	▲ 10	▲ 5.5
はん用機械器具	344	222	122	55.0	119	93	26	28.0
電子部品・デバイス・電子回路	334	325	9	2.8	111	144	▲ 33	▲ 22.9
電気機械器具	182	163	19	11.7	101	101	0	0.0
運輸業	403	343	60	17.5	88	88	0	0.0
卸売・小売業	1,038	1,059	▲ 21	▲ 2.0	297	313	▲ 16	▲ 5.1
宿泊業・飲食サービス業	555	591	▲ 36	▲ 6.1	107	134	▲ 27	▲ 20.1
生活関連サービス・娯楽業	281	268	13	4.9	71	79	▲ 8	▲ 10.1
医療・福祉業	590	578	12	2.1	86	101	▲ 15	▲ 14.9
サービス業(他に分類されないもの)	427	323	104	32.2	53	59	▲ 6	▲ 10.2
その他	370	376	▲ 6	▲ 1.6	143	168	▲ 25	▲ 14.9
合計	9,276	8,719	557	6.4	2,693	2,789	▲ 96	▲ 3.4

# 平成31年3月大学等新規卒業予定者の職業紹介状況(11月末日現在)

新潟労働局職業安定課

## 1 求職者数・就職内定者数・就職内定率の推移



## 2 県内就職内定者数・県内就職内定構成比の推移

