


# 県下全労働基準監督署 の最寄り駅からの風景



## 奈良労働基準監督署

- 〒630-8301 奈良市高畑町552
- 0742-23-0435



## 葛城労働基準監督署

- 〒635-0095 大和高田市大中393
- 0745-52-5891



## 桜井労働基準監督署

- 〒633-0062 桜井市栗殿1012
- 0744-42-6901



## 大淀労働基準監督署

- 〒638-0821 吉野郡大淀町364-1
- 0747-52-0261

(注) あくまで経路の一例です。

# 奈良駅～奈良労働基準監督署

近鉄奈良駅構内では、せんとくと鹿がお出迎え。



スタートは近鉄奈良駅。出口にある広場には、奈良の大仏造立の責任者行基上人像があります。



東向商店街はアーケード商店街なので、雨の日でも傘要らず。



しばらく、進むと、猿沢池。池畔で佇み、物思いに耽るも良し・・・。



猿沢池の北側には、興福寺の五重塔が見えます。



奈良の旧市街地奈良町エリア。日本の原風景がちらほら。




メディアでも、よく取り上げられる老舗酒蔵があります。



奈良駅から約20分の徒歩で到着します。近くにバス停がありますので、バス通勤も可能です。



その昔、鹿島神宮から奈良へ来ました。同郷の方、待ってます。



## 大和高田駅～葛城労働基準監督署

スタートは近鉄大和高田駅。



近年、近鉄大和高田駅周辺は大型商業施設が開業するなど再開発が進んでいます。



駅前商店街は青空商店街となり、開放的な雰囲気です。



J Rの踏切です。J R通勤もできます。  
右側の建物は大衆演劇場です。興味のある方は是非どうぞ！！



住宅街の細い路地です。交通量が少ないので、安全です。



天照大神をまつる太神宮ができました。



高田川にかかった歩行者・自動車分離の橋を渡ります。



桜の季節、高田川沿いは、素晴らしい景色です。  
直進すると、花見の名所大中公園があります。




大和高田駅から徒歩10分強で到着です。  
正面玄関が実は2階という吉野造を取り入れています。



## 桜井駅～桜井労働基準監督署

スタートは近鉄桜井駅。



駅前北側ロータリーには、箸墓のモニュメントがあります。



駅を出て北進すると、東西に栗原川が流れています。春、川岸にはたくさん桜の花が見事に咲きます。





こちらの十字路で左折です。



案内板が見えてきました。もうすぐ、桜井労働基準監督署です。右手奥の建物は桜井市のホールです。



桜井駅から徒歩10分足らずで到着です。平成8年度竣工の比較的新しい庁舎です。地場産業の木材を多く使用した瀟洒な仕様になっています。



## 下市口駅～大淀労働基準監督署

スタートは近鉄下市口駅。



駅を出るとすぐ、昔ながらのノスタルジックな商店街があります。



緑のテントが目印の商店で右折します。



のどかで閑静な住宅街を進みます。



下市口駅から徒歩10分足らずで到着です。  
平成16年、リノベーションした最も新しい庁舎です。



線路沿いのルートを行けば、人気観光列車を見られるかも・・・。

