資料２－２

ハロートレーニング（公的職業訓練）の実施状況
（詳細版）

※令和7年度実績については暫定値であり、今後変動の可能性があります。

目次

１．令和7年度までの実施状況

（１）公的職業訓練全体・・・・・・・・・・・・・・・・・・P.2

（２）公共職業訓練（離職者訓練）の詳細・・P.８

（３）求職者支援訓練の詳細・・・・・・・・・・・・・P.１４

（４）その他・・・・・・・・・・・・・・・・・・・・・・・・・・P.１９

２．令和8年度の直近の状況・・・・・・・・・・・・P.２２

１．令和7年度までの実施状況

（１）公的職業訓練全体

・ハロートレーニングの全体像・・・

ハロートレーニングの全体像

ハロートレーニング（公的職業訓練）全体図

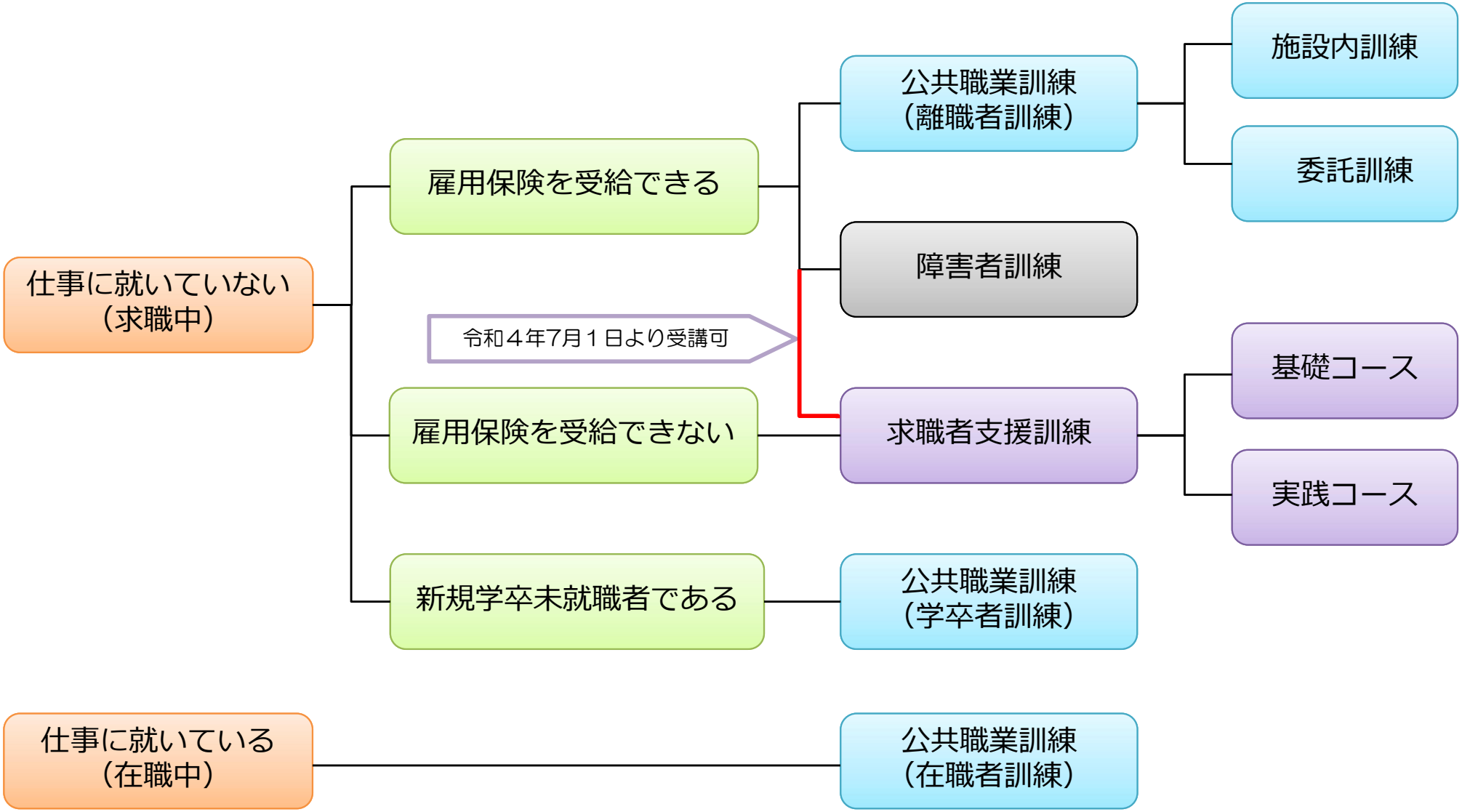

公共職業訓練（離職者訓練）の実施状況

		定員	受講者数	定員充足率	就職率
令和３年度	合計	1660	1389	83.7%	85.4%
	施設内訓練	582	518	89.0%	84.3%
	委託訓練	1078	871	65.5%	86.1%
令和４年度	合計	1508	1195	70.2%	86.8%
	施設内訓練	582	458	78.7%	85.2%
	委託訓練	926	737	60.5%	87.8%
令和５年度	合計	1507	1037	60.5%	85.6%
	施設内訓練（機構）	402	326	81.1%	87.6%
	施設内訓練（奈良県）	180	115	63.9%	88.3%
	委託訓練	925	596	50.9%	83.9%
令和６年度	合計	1267	1001	69.1%	82.4%
	施設内訓練（機構）	382	310	81.2%	84.8%
	施設内訓練（奈良県）	180	100	55.6%	93.4%
	委託訓練	705	591	66.1%	78.8%
令和７年度	合計	1126	969	74.2%	85.2%
	施設内訓練（機構）	398	331	83.2%	85.1%
	施設内訓練（奈良県）	160	109	68.1%	82.7%
	委託訓練	568	529	69.7%	86.0%

※　受講者数は前年度繰越者と当該年度開始コースの入校者数の合計。
※　充足率については、当該年度中に開始したコースについて集計。
※　委託訓練については、都道府県費により都道府県が独自に実施する職業訓練を含む。

公共職業訓練（在職者訓練）の実施状況

	合　計	機　構		奈良県	
	受講者数	定　員	受講者数	定　員	受講者数
令和３年度	329	390	329	－	－
令和４年度	382	390	382	－	－
令和５年度	293	390	293	－	－
令和６年度	347	400	347	－	－
令和７年度	366	400	366	－	－

公共職業訓練（障害者訓練）の実施状況

	合　計	奈良県（施設内訓練）		奈良県（委託訓練）	
	受講者数	定　員	受講者数	定　員	受講者数
令和３年度	19	20	13	25	6
令和４年度	20	20	11	25	9
令和５年度	19	20	8	11	11
令和６年度	24	20	10	25	14
令和７年度	11	20	6	5	5

※奈良県（施設内訓練）は、奈良県立高等技術専門校における「販売実務科（令和７年度～「ワークチャレンジ科」に名称変更）」

求職者支援訓練の実施状況

	認定コース ①	認定定員 ②	開講コース数 ③	開講定員 ④	受講者数 ⑤	開講率 （③/①）	開講コースの 定員充足率 （⑤/④）	就職率
令和３年度	55	823	42	633	386	76.4%	61.0%	基礎コース 40.9% 実践コース 58.8%
令和４年度	52	833	45	733	583	86.5%	79.5%	基礎コース 54.4% 実践コース 56.3%
令和５年度	60	860	53	813	609	88.3%	74.9%	基礎コース 51.7% 実践コース 65.0%
令和６年度	52	663	47	704	560	90.4%	79.5%	基礎コース 55.4% 実践コース 68.2%
令和７年度	59	706	54	743	608	91.5%	81.8%	基礎コース 52.4% 実践コース 70.5%

※ 求職者支援訓練においては、前年度繰越者をカウントしていないため入校者を「受講者」として整理。以下本資料について同じ。
※ 当該年度中に開始したコースについて集計。就職率については当該年度中に終了したコースについて集計。
※ 令和７年度就職率については、令和７年１２月末までに終了したコースについて集計。

ハロートレーニング（離職者向け）の受講状況

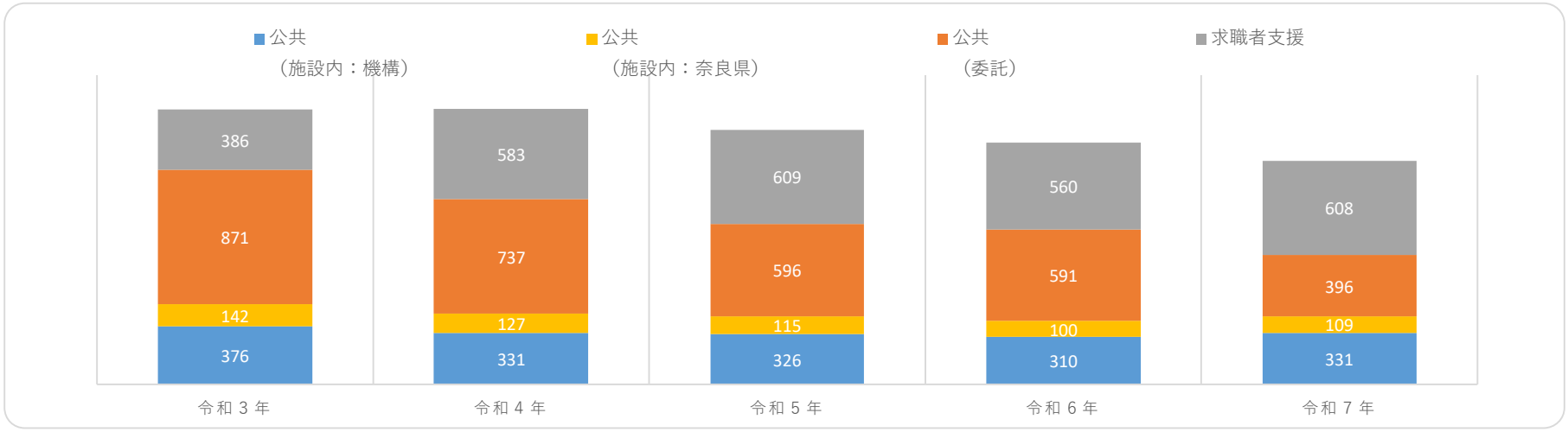

ハロートレーニング（離職者向け）の分野別受講状況（令和７年度）

●公共職業訓練（施設内訓練・委託訓練）

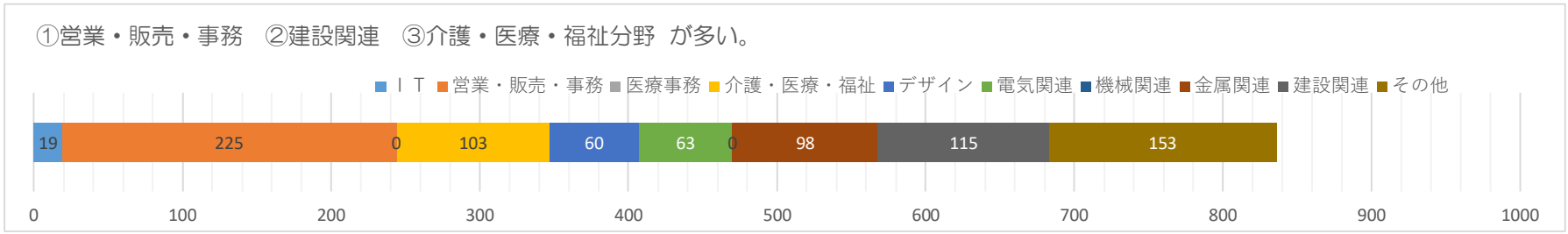

●求職者支援訓練（実践コースの内訳）

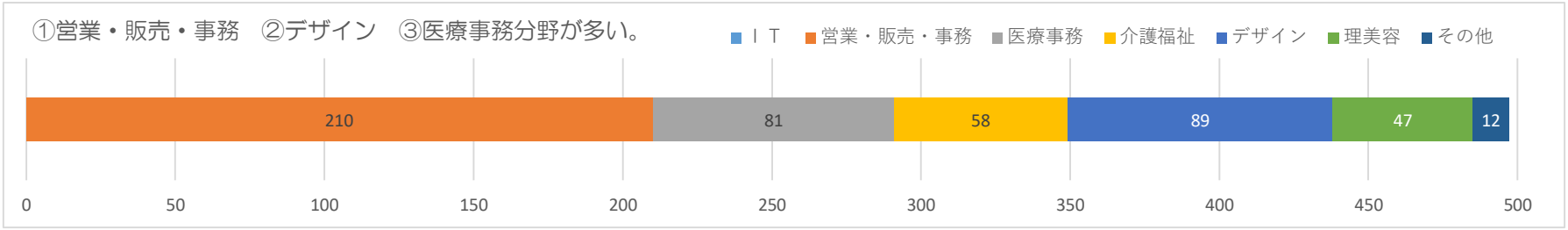

１．令和7年度までの実施状況

（２）公共職業訓練（離職者訓練）の詳細

・公共職業訓練（離職者訓練）の実施状況《再掲》・・・・・・・・・・・・・・・・・・・・P.９
・就職状況（令和３年度～令和７年度）・・・・・・・・・・・・・・・・・・・・・・・・・P.１０
・受講者数・就職率（令和７年度分野別）・・・・・・・・・・・・・・・・・・・・・・・P.１１
・長期高度人材育成コース実施状況（令和３年度～令和７年度）・・・・・P.１２
・長期高度人材育成コース実施状況（令和７年度分野別）・・・・・・・・・・・・P.１３

公共職業訓練（離職者訓練）の実施状況

		定員	受講者数	定員充足率	就職率
令和３年度	合計	1660	1389	83.7%	85.4%
	施設内訓練	582	518	89.0%	84.3%
	委託訓練	1078	871	65.5%	86.1%
令和４年度	合計	1508	1195	70.2%	86.8%
	施設内訓練	582	458	78.7%	85.2%
	委託訓練	926	737	60.5%	87.8%
令和５年度	合計	1507	1037	60.5%	85.6%
	施設内訓練（機構）	402	326	81.1%	87.6%
	施設内訓練（奈良県）	180	115	63.9%	88.3%
	委託訓練	925	596	50.9%	83.9%
令和６年度	合計	1267	1001	69.1%	82.4%
	施設内訓練（機構）	382	310	81.2%	84.8%
	施設内訓練（奈良県）	180	100	55.6%	93.4%
	委託訓練	705	591	66.1%	78.8%
令和７年度	合計	1126	969	74.2%	85.2%
	施設内訓練（機構）	398	331	83.2%	85.1%
	施設内訓練（奈良県）	160	109	68.1%	82.7%
	委託訓練	568	529	69.7%	86.0%

※　受講者数は前年度繰越者と当該年度開始コースの入校者数の合計。
※　充足率については、当該年度中に開始したコースについて集計。
※　委託訓練については、都道府県費により都道府県が独自に実施する職業訓練を含む。

公共職業訓練
（離職者訓練）

就職状況（令和３年度～令和７年度）

		コース数	受講者数	就職理由以外の中退者数	① 就職理由 中退者数	② 修了者数	③ 就職者数	就職率 （①＋③）／ （①＋②）
令和３年度	施設内訓練	45	518	33	75	319	257	84.3%
	委託訓練	55	871	73	70	560	473	86.2%
令和４年度	施設内訓練	45	458	35	72	294	240	85.2%
	委託訓練	51	737	74	58	478	411	87.8%
令和５年度	施設内訓練 （機構）	36	326	11	39	187	159	87.6%
	施設内訓練 （奈良県）	9	115	4	18	93	80	88.3%
	委託訓練	50	596	40	34	400	330	83.9%
令和６年度	施設内訓練 （機構）	35	310	10	41	176	143	84.8%
	施設内訓練 （奈良県）	9	100	9	18	73	67	93.4%
	委託訓練	49	591	24	37	388	298	78.8%
令和７年度	施設内訓練 （機構）	34	331	24	49	186	151	85.1%
	施設内訓練 （奈良県）	8	109	3	14	90	72	82.7%
	委託訓練	41	396	23	30	319	270	86.0%

※　当該年度に訓練を修了した者の３か月後の就職状況。

※　委託訓練については、都道府県費により都道府県が独自に実施する職業訓練を含む。

公共職業訓練
（離職者訓練）

受講者数・就職率（令和７年度分野別）

分野		受講者数（合計）	施設内訓練						委託訓練					
			合計		高齢・障害・求職者雇用支援機構		都道府県		合計		高齢・障害・求職者雇用支援機構		都道府県	
			受講者数	就職率	受講者数	就職率	受講者数	就職率	受講者数	就職率	受講者数	就職率	受講者数	就職率
ＩＴ分野		19	19	61.1%	0	－	19	61.1%	0	－	0	－	0	－
営業・販売・事務分野		225	10	100.0%	0	－	10	100.0%	215	85.5%	0	－	215	85.5%
医療事務分野		0	0	－	0	－	0	－	0	－	0	－	0	－
介護・医療・福祉分野		103	0	－	0	－	0	－	103	96.0%	0	－	103	96.0%
農業分野		14	14	100.0%	0	－	14	100.0%	0	－	0	－	0	－
旅行・観光分野		0	0	－	0	－	0	－	0	－	0	－	0	－
デザイン分野		60	0	－	0	－	0	－	60	70.5%	0	－	60	70.5%
製造分野	電気関連分野	63	63	85.7%	63	85.7%	0	－	0	－	0	－	0	－
	機械関連分野	0	0	－	0	－	0	－	0	－	0	－	0	－
	金属関連分野	98	98	89.1%	98	89.1%	0	－	0	－	0	－	0	－
	その他の製造関連分野	35	35	81.8%	0	－	35	81.8%	0	－	0	－	0	－
建設関連分野		115	115	82.0%	90	80.5%	25	87.5%	0	－	0	－	0	－
理容・美容関連分野		18	0	－	0	－	0	－	18	93.8%	0	－	18	93.8%
その他分野	林業分野	0	0	－	0	－	0	－	0	－	0	－	0	－
	警備・保安分野	0	0	－	0	－	0	－	0	－	0	－	0	－
	クリエート（企画・創作）分野	0	0	－	0	－	0	－	0	－	0	－	0	－
	輸送サービス分野	0	0	－	0	－	0	－	0	－	0	－	0	－
	調理分野	0	0	－	0	－	0	－	0	－	0	－	0	－
	その他の分野	86	86	－	80	－	6	66.7%	0	－	0	－	0	－
総計		836	440	84.4%	331	85.1%	109	82.7%	396	86.0%	0	－	396	86.0%

※　就職率は、当該年度末までに訓練を修了した者の３か月後の就職状況。

※　高齢・障害・求職者雇用支援機構の実施する施設内訓練のうち、「その他」分野に含まれる橋渡し訓練については、他の職業訓練を連続して受講するため、受講者数のみ計上。

※　委託訓練については、都道府県費により都道府県が独自に実施する職業訓練を含む。

公共職業訓練
（離職者訓練）

長期高度人材育成コース実施状況
（令和３年度～令和７年度）

	コース数	受講者数	就職率
令和３年度	6	92	97.4%
令和４年度	6	96	97.6%
令和５年度	6	86	97.6%
令和６年度	6	78	94.3%
令和７年度	4	58	94.1%

※　受講者数は前年度繰越者と当該年度開始コースの入校者数の合計。

公共職業訓練
（離職者訓練）

長期高度人材育成コース実施状況（令和７年度分野別）

分野	コース数	受講者数	就職率
製造系	－	－	－
建設系	－	－	－
事務系	－	－	－
介護系	1	6	100.0%
保育系	2	21	90.0%
その他社会福祉系	1	31	95.2%
サービス系	0	0	－
調理系	－	－	－
保健医療系	－	－	－
情報系	－	－	－
その他	－	－	－
合計	4	58	94.1%

令和３年度合計	6	92	97.4%
令和４年度合計	6	96	97.6%
令和５年度合計	6	86	97.6%
令和６年度合計	6	78	94.3%

※　栄養士養成科は「その他社会福祉系」に計上。

※　受講者数は前年度繰越者と当該年度開始コースの入校者数の合計。

１．令和7年度までの実施状況

（３）求職者支援訓練の詳細

・求職者支援訓練の実施状況《再掲》・・・・・・・・・・・・・・・・・・・・・・・・・・・・・・・・P.１５
・就職状況（令和３年度～令和７年度コース別）・・・・・・・・・・・・・・・・・・・・・・・P.１６
・認定・開講状況（令和７年度コース別／分野別）・・・・・・・・・・・・・・・・・・・・・P.１７
・就職状況（令和７年４月～12月コース別／分野別）・・・・・・・・・・・・・・・・・・P.１８

求職者支援訓練の実施状況

	認定コース ①	認定定員 ②	開講コース数 ③	開講定員 ④	受講者数 ⑤	開講率 (③/①)	開講コースの 定員充足率 (⑤/④)	就職率
令和３年度	55	823	42	633	386	76.4%	61.0%	基礎コース 40.9% 実践コース 58.8%
令和４年度	52	833	45	733	583	86.5%	79.5%	基礎コース 54.4% 実践コース 56.3%
令和５年度	60	860	53	813	609	88.3%	74.9%	基礎コース 51.7% 実践コース 65.0%
令和６年度	52	663	47	704	560	90.4%	79.5%	基礎コース 55.4% 実践コース 68.2%
令和７年度	59	706	54	743	608	91.5%	81.8%	基礎コース 52.4% 実践コース 70.5%

※ 求職者支援訓練においては、前年度繰越者をカウントしていないため入校者を「受講者」として整理。以下本資料について同じ。
※ 当該年度中に開始したコースについて集計。就職率については当該年度中に終了したコースについて集計。
※ 令和７年度就職率については、令和７年１２月末までに終了したコースについて集計。

求職者支援訓練

就職状況（令和３年度～令和７年度コース別）

		コース数	受講者数	就職理由以外の中退者数	① 就職理由中退者数	② 修了者数	③ 訓練連続受講者数	④ 修了者数等 (①+②-③)	⑤ 就職者数	就職率 (⑤/④)
令和３年度	基礎コース	11	92	14	2	76	1	77 (66)	29 (27)	40.9%
	実践コース	34	305	34	14	257	—	271 (262)	157 (154)	58.8%
令和４年度	基礎コース	7	69	9	3	57	2	58 (57)	31 (31)	54.4%
	実践コース	36	456	50	27	379	—	406 (398)	227 (224)	56.3%
令和５年度	基礎コース	9	105	7	4	94	0	98 (91)	49 (47)	51.6%
	実践コース	41	486	35	31	420	—	451 (434)	284 (282)	65.0%
令和６年度	基礎コース	9	122	10	5	107	1	111 (101)	58 (56)	55.4%
	実践コース	39	464	29	45	390	—	435 (418)	294 (285)	68.2%
令和７年度	基礎コース	7	75	7	6	62	0	68 (63)	35 (33)	52.4%
	実践コース	30	333	32	24	277	—	301 (292)	211 (206)	70.5%

※　当年度中に終了したコースについて集計
※　就職率については、以下の算定式（ただし、式の分母分子から訓練終了日において６５歳以上の者を除く。）により算出
　⑤就職者数（雇用保険適用）÷④修了者等数（①就職理由中退者+②訓練修了者-③次の訓練を受講する者（基礎コースのみ））
（表中の（　）内の数値は、訓練終了日において６５歳以上の者を除いた数であり、これに基づき就職率を算出。）
※　令和７年度就職率については、令和７年１２月末までに終了したコースについて集計

求職者支援訓練

認定・開講状況
（令和７年度コース別/分野別）

	全体	基礎コース	実践コース			
				ＩＴ	営業・販売・事務	医療事務
認定コース数	59	11	48	0	20	6
認定定員	706	132	574	0	238	72
開講コース数	54	10	44	0	18	6
中止率	8.5%	9.1%	8.3%	－	10.0%	0.0%
開講定員	743	137	606	0	254	88
受講申込者数	817	136	681	0	285	105
応募倍率	110.0%	99.3%	112.4%	－	112.2%	119.3%
受講者数	608	111	497	0	210	81
定員充足率	81.8%	81.0%	82.0%	－	82.7%	92.0%

	実践コース					
	介護福祉	農林	旅行・観光	デザイン	理美容	その他
認定コース数	10	0	0	7	4	1
認定定員	120	0	0	84	48	12
開講コース数	8	0	0	7	4	1
中止率	20.0%	－	－	0%	0%	0%
開講定員	97	0	0	101	54	12
受講申込者数	73	0	0	130	70	18
応募倍率	75.3%	－	－	128.7%	129.6%	150.0%
受講者数	58	0	0	89	47	12
定員充足率	59.8%	－	－	88.1%	87.0%	100.0%

※　当該年度中に開始したコースについて集計。

求職者支援訓練

就職状況
（令和７年度コース別/分野別）

	コース数	受講者数	就職理由以外の中退者数	① 就職理由中退者	② 修了者数	③ 訓練連続受講者数	④ 修了者等数 (①+②-③)	⑤ 就職者数	就職率 (⑤/④)	（参考） 従前の就職率	令和６年度	
											就職率	従前の就職率
基礎コース	7	75	7	6	62	0	68 (63)	35 (33)	52.4%	72.1%	55.4%	80.2%
実践コース	30	333	32	24	277	—	301 (292)	211 (206)	70.5%	85.7%	68.2%	84.1%
IT	0	0	0	0	0	—	0 (0)	0 (0)	—	—	50.0%	50.0%
営業・販売・事務	12	133	5	16	112	—	128 (125)	94 (92)	73.6%	82.8%	75.2%	91.1%
医療事務	4	50	2	2	46	—	48 (46)	35 (34)	73.9%	93.8%	79.5%	92.4%
介護福祉	7	53	3	0	50	—	50 (47)	39 (37)	78.7%	96.0%	86.4%	93.3%
デザイン	4	54	13	4	37	—	41 (40)	23 (23)	57.5%	70.7%	49.0%	69.0%
理容・美容	3	43	9	2	32	—	34 (34)	20 (20)	58.8%	88.2%	62.2%	88.9%
その他	0	0	0	0	0	—	0 (0)	0 (0)	—	—	30.0%	42.9%

※　令和７年１２月末までに終了したコースについて集計。

※

⑤就職者数（雇用保険適用）÷④修了者等数（①就職理由中退者＋②訓練修了者-③次の訓練を受講する者（基礎コースのみ））
（表中の（　）内の数値は、訓練終了日において６５歳以上の者を除いた数であり、これに基づき就職率を算出。）

※　「従前の就職率」とは、雇用保険適用でない就職者を含む就職率をいう。

１．令和7年度までの実施状況

（４）その他

・デジタル分野の受講者数・・・

公的職業訓練
（公共職業訓練・求職者支援訓練）

デジタル分野の受講者数

	離職者		在職者	学卒者	合　計
	求職者支援訓練	公共職業訓練			
令和３年度	104	75	39	0	218
令和４年度	155	45	72	0	272
令和５年度	142	187	194	0	523
令和６年度	91	199	190	0	480
令和７年度	89	203	185	0	477

※ デジタル分野とは、ＩＴ分野（ITエンジニア養成科など。情報ビジネス科を除く。）、デザイン分野（WEBデザイン系のコースに限る）等。

※ 在職者は、生産性向上支援訓練（「DXの推進」他５コース）の受講者数を含む。

公的職業訓練
（公共職業訓練・求職者支援訓練）

オンライン訓練の実施状況

			設定コース数	受講者数	就職率
公共職業訓練（離職者訓練）	令和3年度	同時双方向型	13	168	81.9%
		施設内訓練（機構）	13	168	81.9%
		施設内訓練（奈良県）	0	0	―
		委託訓練	0	0	―
		eラーニングコース	5	27	73.7%
	令和4年度	同時双方向型	22	250	
		施設内訓練（機構）	22	250	81.5%
		施設内訓練（奈良県）	0	0	―
		委託訓練	0	0	―
		eラーニングコース	4	32	54.1%
	令和5年度	同時双方向型	22	223	87.6%
		施設内訓練（機構）	22	223	87.6%
		施設内訓練（奈良県）	0	0	―
		委託訓練	0	0	―
		eラーニングコース	6	26	72.0%
	令和6年度	同時双方向型	21	209	81.7%
		施設内訓練（機構）	21	209	81.7%
		施設内訓練（奈良県）	0	0	―
		委託訓練	0	0	―
		eラーニングコース	4	17	50.0%
	令和7年度	同時双方向型	18	173	85.1%
		施設内訓練（機構）	18	173	85.1%
		施設内訓練（奈良県）	0	0	―
		委託訓練	0	0	―
		eラーニングコース	2	12	88.9%
求職者支援訓練	令和3年度	同時双方向型	0	0	―
		eラーニングコース	0	0	―
	令和4年度	同時双方向型	0	0	―
		eラーニングコース	3	75	22.9%
	令和5年度	同時双方向型	0	0	―
		eラーニングコース	0	0	―
	令和6年度	同時双方向型	2	28	―
			0	0	―
	令和7年度	同時双方向型	4	47	51.1%
		eラーニングコース	0	0	―

※ 令和７年度実績については速報値であり、今後変動の可能性がある。

＜公共職業訓練＞

※ オンライン訓練（同時双方向型）については、令和２年５月から実施を可能とした。当該年度中に終了した訓練コース実績。

※ オンデマンド型（eラーニングコース）については、委託訓練において、育児・介護等で外出が制限される者や、離島住居者等の通所可能範囲に訓練実施機関が存在しない者を対象に実施してきたが、令和３年４月から対象者にシフト制労働者等を追加した。当該年度中に開始したeラーニングコースの実績。

※ 施設内訓練（機構）の数値については、機構支部において、訓練の一部のみをオンラインで実施したもの。

（コース例）

・パソコンスキルアップ科

・介護福祉士実務者研修

＜求職者支援訓練＞

※ 令和３年２月から同時双方向型の実施を可能とした。

※ 令和３年１０月からeラーニングコースの実施を可能とした。

※ 設定コース数及び受講者数については、当該年度中に開始した訓練コースについて集計。就職率については、当該年度に終了した訓練コースについて集計。

（コース例）

・ネイリスト養成科（短時間）

２．令和８年度の直近の状況

・令和８年度(７月末現在)における実績・・・・・・・・・・・・・・・・・・・・・・・・・・・・・・・P.２３
・令和８年度(７月末現在)の受講状況・・・・・・・・・・・・・・・・・・・・・・・・・・・・・・・P.２４
・デジタル分野の受講者数（令和８年度(７月末現在））・・・・・・・・・・・・・・・・・・P.２４
・オンライン訓練の実施状況（令和８年度(７月末現在））・・・・・・・・・・・・・・・・P.２５
・長期高度人材育成コース実施状況（令和８年度(７月末現在））・・・・・・・・・P.２５

※現時点でとりまとめたものであり、今後変動の可能性があります。

令和８年度（７月末現在）における実績

			入校者数（人）	受講者数（人）（注１）
公共職業訓練	離職者訓練（注２）	計	324	442
		施設内訓練（機構）	124	214
		施設内訓練（奈良県）	94	94
		委託訓練	106	134
	在職者訓練		―	264
	学卒者訓練		―	―
障害者訓練	離職者訓練	計	7	20
		施設内訓練（奈良県）	1	14
		委託訓練	6	6
	在職者訓練	計	―	―
		施設内訓練	―	―
		委託訓練	―	―
求職者支援訓練	基礎コース		43（注３）	
	実践コース		158（注３）	

※　令和８年７月末までに開始したコースの実績。
注１　受講者数は前年度繰越者と当該年度開始コースの入校者数の合計。
注２　委託訓練については、都道府県費により都道府県が独自に実施する職業訓練を含む。
注３　求職者支援訓練においては、当該年度中に開始したコースについて集計。

令和８年度（７月末現在）の受講状況

	令和７年度 実績		4月	5月	6月	7月	計
公共職業訓練 （離職者訓練）	815	受講者数	152	20	87	65	324
		前年同期比	-3.8%	-60.8%	31.8%	-25.3%	-10.5%
求職者支援訓練	608	受講者数	62	74	3	62	201
		前年同期比	37.8%	5.7%	-91.4%	29.2%	1.5%
合計	1423	受講者数	214	94	90	127	525
		前年同期比	5.4%	-22.3%	-10.9%	-5.9%	-6.3%

※　当該年度に開始した訓練コースについて集計。

デジタル分野の受講者数（令和８年度（７月末現在））

	離職者		在職者	学卒者	合計
	求職者 支援訓練	公共 職業訓練			
令和８年度	29	97	127	-	253

※　デジタル分野とは、ＩＴ分野（ＩＴエンジニア養成科など。）、デザイン分野（ＷＥＢデザイン系のコースに限る）等。
※　令和８年度は、４～７月までに開校した訓練コースの受講者数。ただし、学卒者の訓練分野別受講者は、年度末に把握するため「-」としている。
※　「在職者」は生産性向上支援訓練（「表計算ソフトを活用した業務改善」他9コース）の受講者数を含む。

オンライン訓練の実施状況（令和８年度（７月末現在））

			設定コース数	受講者数	就職率
公共職業訓練	同時双方向型		6	57	－
		施設内訓練(機構)	6	57	－
		施設内訓練(奈良県)	0	0	－
		委託訓練	0	0	－
	eラーニングコース		1	8	－
求職者支援訓練	同時双方向型		1	15	－
	eラーニングコース		0	0	－

＜公共職業訓練＞
※　令和２年５月から同時双方向型の実施を可能とした。
　　設定コース数及び受講者数は、令和８年４月から７月末までに終了した訓練コースのうち、オンライン訓練を実施した訓練コースの実績。
※　オンデマンド型（eラーニングコース）については、委託訓練において、育児・介護等で外出が制限される者や、 離島住居者等の通所可能範囲に訓練実施機関が存在しない者を対象に実施してきたが、令和３年４月から対象者にシフト制労働者等を追加した。
　　設定コース数及び受講者数は、令和８年４月から７月末までに開始したeラーニングコースの実績。
※　施設内訓練（機構）の数値については、機構支部において、訓練の一部のみをオンラインで実施したもの。

＜求職者支援訓練＞
※　令和３年２月から同時双方向型の実施を可能とした。
※　令和３年１０月からeラーニングコースの実施を可能とした。
※　設定コース数及び受講者数は令和８年４月から７月末までに開始したコースの実績。

長期高度人材育成コース実施状況（令和８年７月末現在）

	コース数	受講者数	就職率
令和８年度	4	39	―

※　令和８年７月末までに開始したコースの実績。
※　受講者数は、前年度繰越者と当該年度開始コースの入校者の合計。