厚生労働省
奈良労働局
働きやすい奈良
Press Release

厚生労働省奈良労働局　発表
令和８年１０月　２日（金）
午前８時30分解禁

【照会先】
職業安定部職業安定課
課長　尾崎　和雄
地方労働市場情報官　砂山　正人
電話　0742-32-0208（内線363）

奈良県の一般職業紹介状況（令和8年8月分）について

令和８年８月の 有効求人倍率は １．１２倍
就業地別有効求人倍率は １．２３倍

県内の雇用情勢については、有効求人倍率が低下しているものの、引き続き求人が求職を上回って推移しており、一部の求人に持ち直しの動きが見られる。今後も物価上昇等が雇用に与える影響に留意する必要がある。

- ◎ 有効求人倍率は １．１２倍で、前月より０．０１ポイント上昇
- ◎ 就業地別有効求人倍率は １．２３倍で、前月より０．０２ポイント上昇
- ◎ 新規求人倍率は ２．０５倍で、前月より ０．０７ポイント上昇

◆ 有効求人、求職、求人倍率の状況

○ 有効求人数（季節調整値）は 21,897人で、前月に比べて32人増加し、0.1%増となりました。
○ 有効求職者数（季節調整値）は 19,543人で、前月に比べて95人減少し、0.5%減となりました。
○ 有効求人倍率（季節調整値）は 1.12倍となり、前月に比べて0.01ポイント上回りました。

有効求人倍率（季節調整値）

８月	奈良県	１．１２倍	近　畿	１．０７倍	全　国	１．１８倍
７月	奈良県	１．１１倍	近　畿	１．０７倍	全　国	１．１８倍

有効求人、求職及び求人倍率の推移

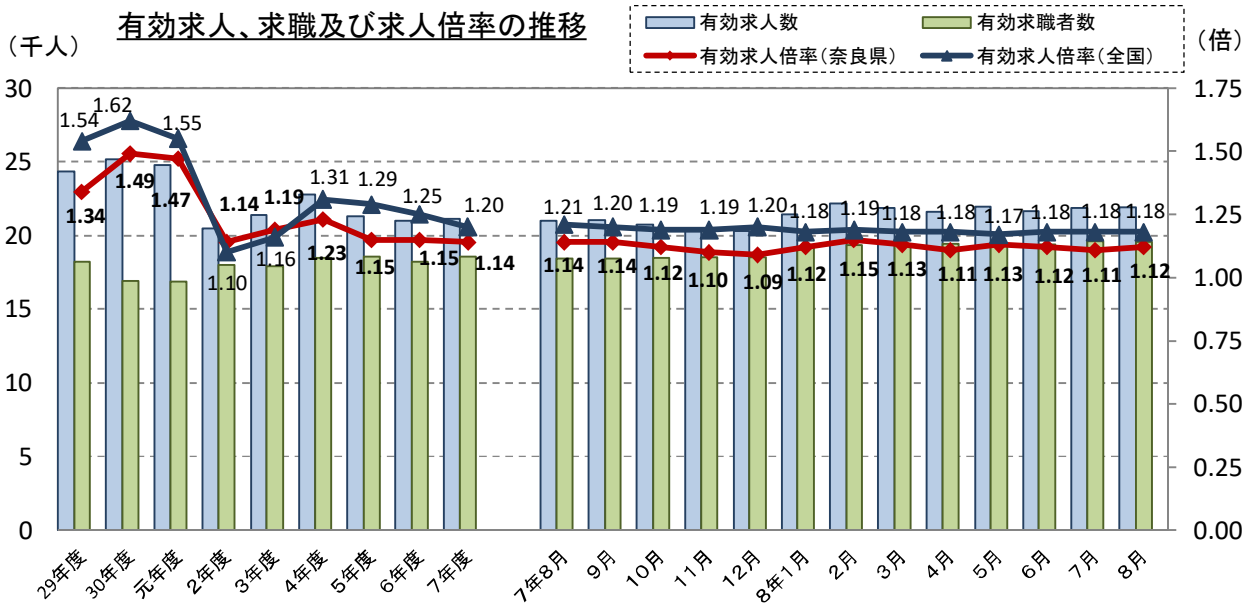

（注）１．月別の数値は季節調整値である。なお、令和7年12月以前の数値は、令和8年1月分公表時に新季節指数により改訂されている。
２．年度計は原数値である。

※ 求人倍率や求人数には、県内のハローワークが受理した求人数を用いた「受理地別」、実際の就業地が県内である求人数を用いた「就業地別」があり、本資料において「就業地別」の記載がないものは、「受理地別」を用いています。
※ハローワークインターネットサービスの機能拡充に伴い、令和3年9月以降の数値には、特段の記載があるものを除き、ハローワークに来所せず、オンライン上で求職登録した求職者数や、求職者がハローワークインターネットサービスの求人に直接応募した就職件数等が含まれています。

◆ 新規求人、求職、求人倍率の状況

○ 新規求人数（季節調整値）は 8,021人で、前月に比べて405人増加し、5.3%増となりました。

○ 新規求職者数（季節調整値）は 3,906人で、前月に比べて65人増加 し、1.7%増となりました。

○ 新規求職者（常用）の状況から

在職者は 894人となり、前年同月と比較すると 1.8%増となりました。
離職者は 2,047人となり、前年同月と比較すると 0.1%増となりました。
離職者のうち事業主都合離職者は379人となり、前年同月と比較すると 6.8%増となりました。
離職者のうち自己都合離職者は 1,482人となり、前年同月と比較すると 0.6%増となりました。

○ 新規求人倍率（季節調整値）は2.05倍となり、前月に比べて0.07ポイント上回りました。

新規求人倍率（季節調整値）

8月	奈良県	2．05倍	近　畿	1．94倍	全　国	2．06倍
7月	奈良県	1．98倍	近　畿	2．04倍	全　国	2．10倍

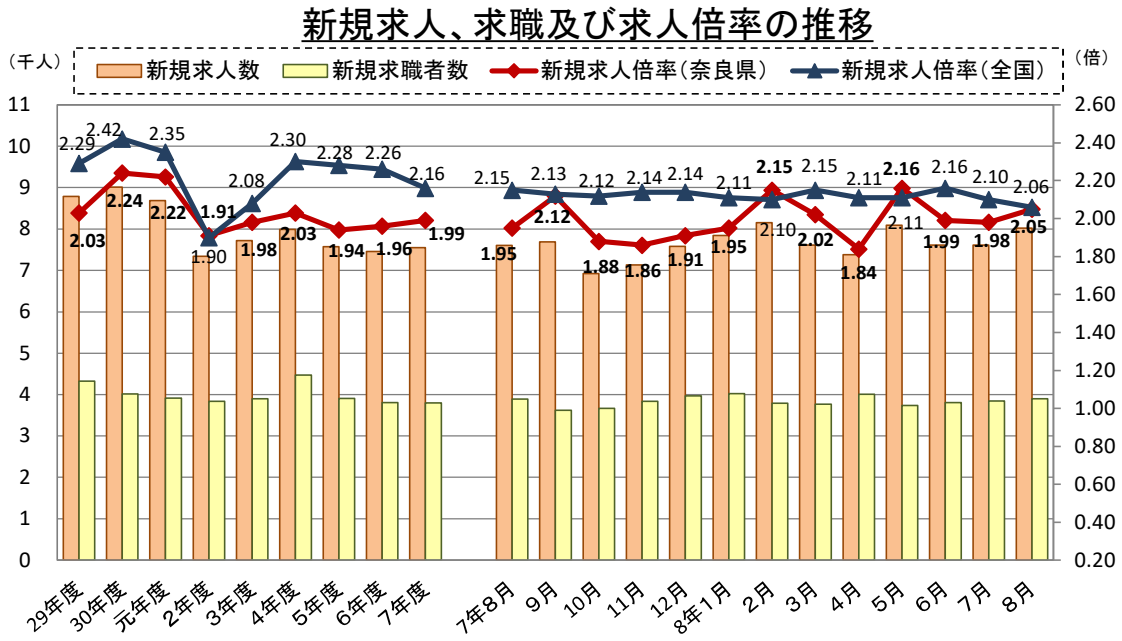

（注） 年度別の数値は原数値で、月別の数値は季節調整値である。なお、令和7年12月以前の数値は、令和8年1月分公表時に新季節指数により改訂されている。

◆ 産業別新規求人の状況

○ 新規求人数の多い産業は、次のとおりです。

D 建設業は 425人で、前年同月と比べて、2.4%増となりました。
E 製造業は 800人で、前年同月と比べて、5.8%増となりました。
H 運輸業、郵便業は 1,039人で、前年同月と比べて、1.0%減となりました。
I 卸売業、小売業は 586人で、前年同月と比べて、8.7%減となりました。
M 宿泊業、飲食サービス業は 362人で、前年同月と比べて、18.7%減となりました。
P 医療、福祉は 2,907人で、前年同月と比べて、10.4%増となりました。
R サービス業（他に分類されないもの）は 651人で、前年同月と比べて、7.9%減となりました。
S.T 公務（他に分類されるものを除く）・その他は 108人で、前年同月と比べて、21.7%減となりました。

○ 主な産業（300人以上）のうち前年同月比で新規求人数の増加・減少が多い産業は、次のとおりです。

【増加】D 建設業は 425人で、前年同月と比べて、2.4%増となりました。
E 製造業は 800人で、前年同月と比べて、5.8%増となりました。
P 医療、福祉は 2,907人で、前年同月と比べて、10.4%増となりました。

【減少】H 運輸業、郵便業は 1,039人で、前年同月と比べて、1.0%減となりました。
I 卸売業、小売業は 586人で、前年同月と比べて、8.7%減となりました。
M 宿泊業、飲食サービス業は 362人で、前年同月と比べて、18.7%減となりました。
R サービス業（他に分類されないもの）は 651人で、前年同月と比べて、7.9%減となりました。

【産業別新規求人数】

奈良労働局

産業別	新規求人数(人)			前年同月比			全国
	全数	パートを除く	パートタイム	全数	パートを除く	パートタイム	全数
A,B. 農、林、漁業(01～04)	128	12	116	19.6	9.1	20.8	4,557
C 鉱業、砕石業、砂利採取業(05)	1	1	0	0.0	0.0	0.0	464
D 建設業(06～08)	425	387	38	2.4	9.9	▲ 39.7	61,965
E 製造業(09～32)	800	481	319	5.8	3.9	8.9	70,109
F 電気・ガス・熱供給・水道業(33～36)	0	0	0	▲ 100.0	▲ 100.0	▲ 100.0	898
G 情報通信業(37～41)	21	13	8	▲ 8.7	▲ 18.8	14.3	21,359
H 運輸業、郵便業(42～49)	1,039	941	98	▲ 1.0	1.3	▲ 18.3	40,325
I 卸売業、小売業(50～61)	586	311	275	▲ 8.7	4.0	▲ 19.8	81,961
J 金融業、保険業(62～67)	17	6	11	30.8	50.0	22.2	4,660
K 不動産業、物品賃貸業(68～70)	45	29	16	▲ 40.0	▲ 45.3	▲ 27.3	12,378
L 学術研究、専門・技術サービス業(71～74)	183	156	27	5.2	15.6	▲ 30.8	20,422
M 宿泊業、飲食サービス業(75～77)	362	109	253	▲ 18.7	▲ 32.7	▲ 10.6	46,294
N 生活関連サービス業、娯楽業(78～80)	369	91	278	56.4	▲ 9.9	105.9	21,043
O 教育、学習支援業(81, 82)	87	44	43	▲ 39.6	▲ 13.7	▲ 53.8	10,951
P 医療、福祉(83～85)	2,907	1,445	1,462	10.4	15.8	5.5	203,933
Q 複合サービス事業(86, 87)	40	28	12	▲ 31.0	▲ 15.2	▲ 52.0	4,026
R サービス業(他に分類されないもの)(88～96)	651	341	310	▲ 7.9	1.5	▲ 16.4	104,786
S, T 公務(他に分類されるものを除く)・その他(97, 98, 99)	108	54	54	▲ 21.7	▲ 10.0	▲ 30.8	8,525
合計	7,769	4,449	3,320	1.8	4.4	▲ 1.4	718,656

(注) 令和5年7月改定の「日本標準産業分類」に基づく区分による。

【新規求人の産業別割合】

奈良

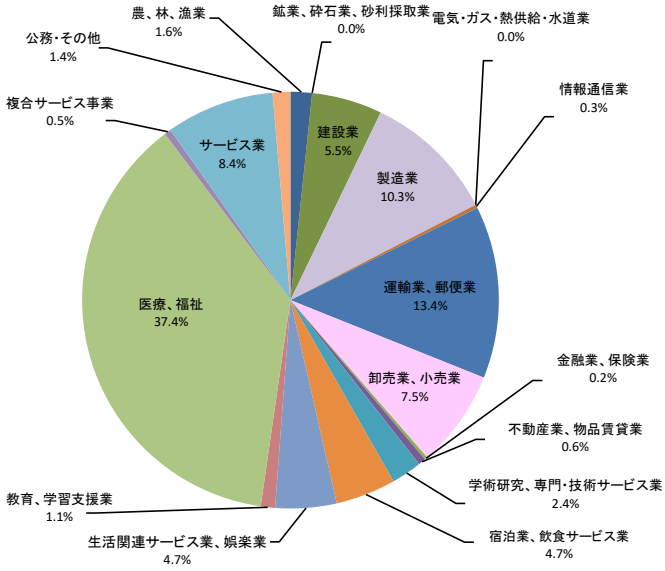

全国

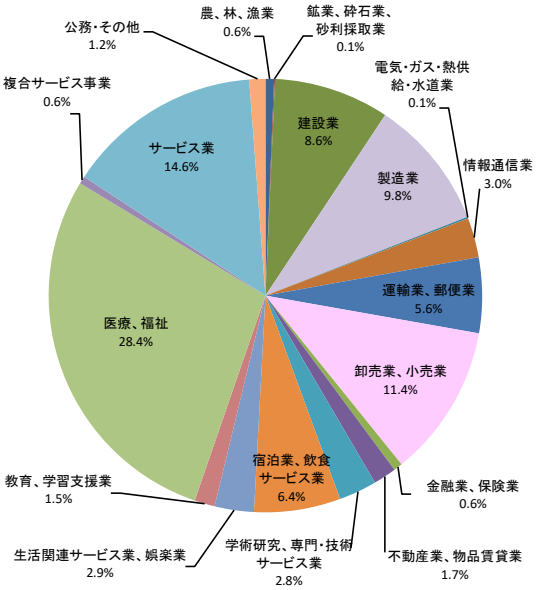

【主要産業における新規求人数の推移】

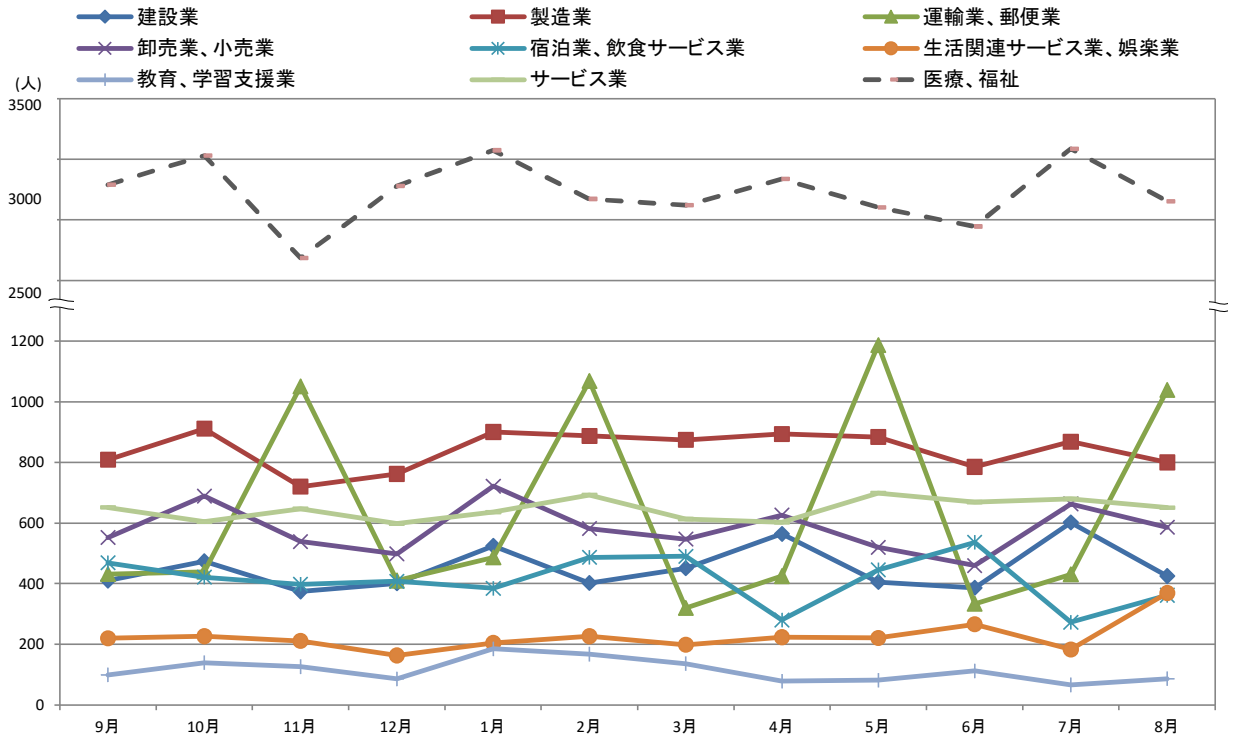

産業別一般新規求人状況（新産業分類区分）（新規学卒者を除きパートタイムを含む）

奈良労働局　　令和8年8月

産業別	新規求人数			
	令和8年8月	令和8年7月	令和7年8月	対前年比
A.B. 農、林、漁業（01～04）	128	83	107	19.6
C 鉱業、砕石業、砂利採取業（05）	1	0	0	0.0
D 建設業（06～08）	425	602	415	2.4
（06 総合工事業）	226	366	197	14.7
E 製造業（09～32）	800	868	756	5.8
09 食料品製造業	147	154	155	▲ 5.2
10 飲料・たばこ・飼料製造業	29	22	21	38.1
11 繊維工業	60	44	48	25.0
12 木材・木製品製造業（家具を除く）	29	47	50	▲ 42.0
13 家具・装備品製造業	16	7	6	166.7
14 パルプ・紙・紙加工品製造業	49	27	25	96.0
15 印刷・同関連業	8	24	21	▲ 61.9
16 化学工業	37	35	46	▲ 19.6
17 石油製品・石炭製品製造業	0	2	1	▲ 100.0
18 プラスチック製品製造業（別掲を除く）	131	96	105	24.8
19 ゴム製品製造業	32	22	14	128.6
21 窯業・土石製品製造業	14	24	7	100.0
22 鉄鋼業	17	8	14	21.4
23 非鉄金属製造業	10	14	2	400.0
24 金属製品製造業	39	122	54	▲ 27.8
25 はん用機械器具製造業	38	55	37	2.7
26 生産用機器具製造業	36	35	32	12.5
27 業務用機械器具製造業	3	7	4	▲ 25.0
28 電子部品・デバイス・電子回路製造業	2	6	7	▲ 71.4
29 電気機械器具製造業	30	41	34	▲ 11.8
30 情報通信機械器具製造業	3	0	0	0.0
31 輸送用機械器具製造業	9	41	13	▲ 30.8
20，32 その他の製造業	61	35	60	1.7
F 電気・ガス・熱供給・水道業（33～36）	0	10	12	▲100.0
G 情報通信業（37～41）	21	24	23	▲8.7
（39 情報サービス業）	8	22	19	▲57.9
H 運輸業、郵便業（42～49）	1,039	431	1,049	▲1.0
I 卸売業、小売業（50～61）	586	663	642	▲8.7
50～55 卸売業	146	198	171	▲14.6
56～61 小売業	440	465	471	▲6.6
（56 各種商品小売業）	12	38	19	▲36.8
J 金融業、保険業（62～67）	17	21	13	30.8
K 不動産業、物品賃貸業（68～70）	45	99	75	▲40.0
L 学術研究、専門・技術サービス業（71～74）	183	222	174	5.2
M 宿泊業、飲食サービス業（75～77）	362	273	445	▲18.7
（76 飲食店）	264	196	334	▲21.0
N 生活関連サービス業、娯楽業（78～80）	369	183	236	56.4
O 教育、学習支援業（81，82）	87	66	144	▲39.6
P 医療、福祉（83～85）	2,907	3,210	2,634	10.4
（83 医療業）	817	897	643	27.1
（85 社会保険・社会福祉・介護事業）	2,086	2,308	1,988	4.9
Q 複合サービス事業（86，87）	40	29	58	▲31.0
R サービス業（他に分類されないもの）（88～96）	651	680	707	▲7.9
（91 職業紹介・労働者派遣業）	129	104	157	▲17.8
（92 その他の事業サービス業）	385	415	410	▲6.1
S. T 公務（他に分類されるものを除く）・その他（97，98，99）	108	193	138	▲21.7
合計	7,769	7,657	7,628	1.8
事業所規模 29人以下	4,840	4,589	4,548	6.4
事業所規模 30～99人	2,028	1,858	2,173	▲ 6.7
事業所規模 100～299人	640	877	702	▲ 8.8
事業所規模 300～499人	104	218	65	60.0
事業所規模 500～999人	155	95	128	21.1
事業所規模 1000人以上	2	20	12	▲ 83.3

（注）令和6年4月以降については令和5年7月改定の「日本標準産業分類」に基づく区分、令和6年3月以前については平成25年10月改定の「日本標準産業分類」に基づく区分により表章したもの。

◆ 正社員求人の状況

○ 正社員有効求人倍率（原数値）は 1.02倍で、前年同月と比較すると0.05ポイント増となりました。

○ 正社員新規求人数は3,963人で、前年同月と比較すると5.5%増となりました。

○ 新規求人数に占める正社員求人の割合は 51.0%となりました。
前年同月と比較すると1.8ポイント増となりました。

正社員有効求人倍率（原数値）

8年8月	奈良県　1．02倍	近　畿　0．88倍	全　国　0．99倍
8年7月	奈良県　0．99倍	近　畿　0．87倍	全　国　0．98倍
7年8月	奈良県　0．97倍	近　畿　0．90倍	全　国　0．99倍
6年8月	奈良県　0．93倍	近　畿　0．89倍	全　国　1．00倍

正社員求人数、求人倍率の推移

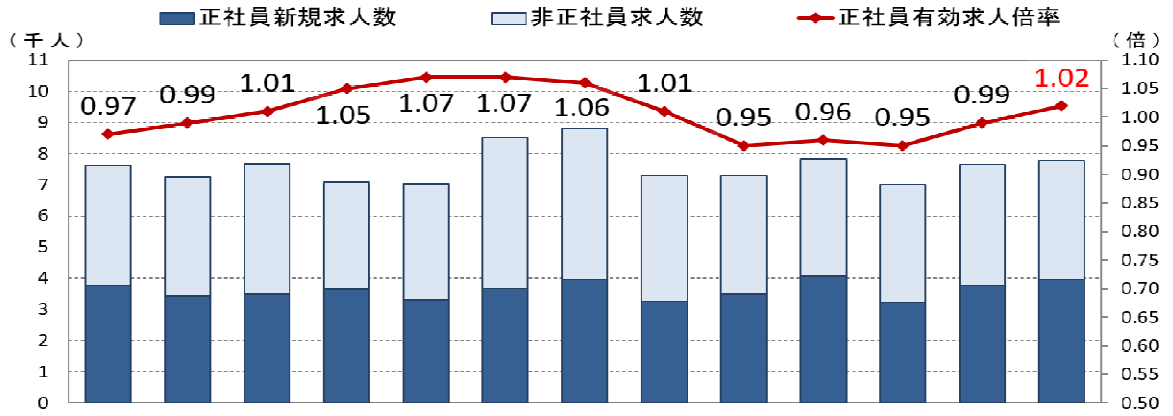

	7年8月	9月	10月	11月	12月	8年1月	2月	3月	4月	5月	6月	7月	8月
正社員新規求人数	3,756	3,431	3,483	3,651	3,306	3,677	3,979	3,266	3,493	4,058	3,231	3,761	3,963
新規求人正社員割合	49.2	47.3	45.4	51.6	47.1	43.2	45.1	44.8	47.9	51.9	46.1	49.1	51.0
正社員有効求人倍率	0.97	0.99	1.01	1.05	1.07	1.07	1.06	1.01	0.95	0.96	0.95	0.99	1.02

（注） 正社員有効求人倍率は、正社員の月間有効求人数をパートタイムを除く常用の月間有効求職者数で除して算出しているが、パートタイムを除く常用の月間有効求職者には派遣労働者や契約社員を希望する者も含まれるため、厳密な意味での正社員有効求人倍率より低い値となる。

○ 正社員の職業別有効求人倍率については、管理的職業、事務的職業、運搬・清掃・包装等の職業で、職業計（1.02）を下回っている状況となっています。

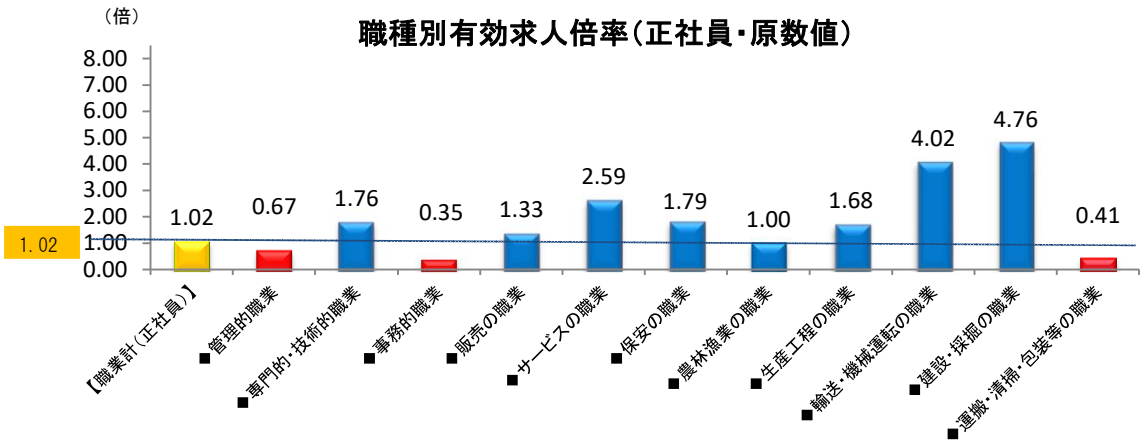

◆ 就職の状況

○ 就職件数は940件で、前年同月に比べて1.3%増 となりました。

一般フルタイムは 375件（前年同月比1.9%増）、パートは 565件（前年同月比0.9%増）です。

○ 正社員就職件数は 301件で、前年同月に比べて4.2%増 となりました。

就職件数（全数）に占める正社員就職件数の割合は 32.0%で、前年同月に比べて0.9ポイント増 となりました。

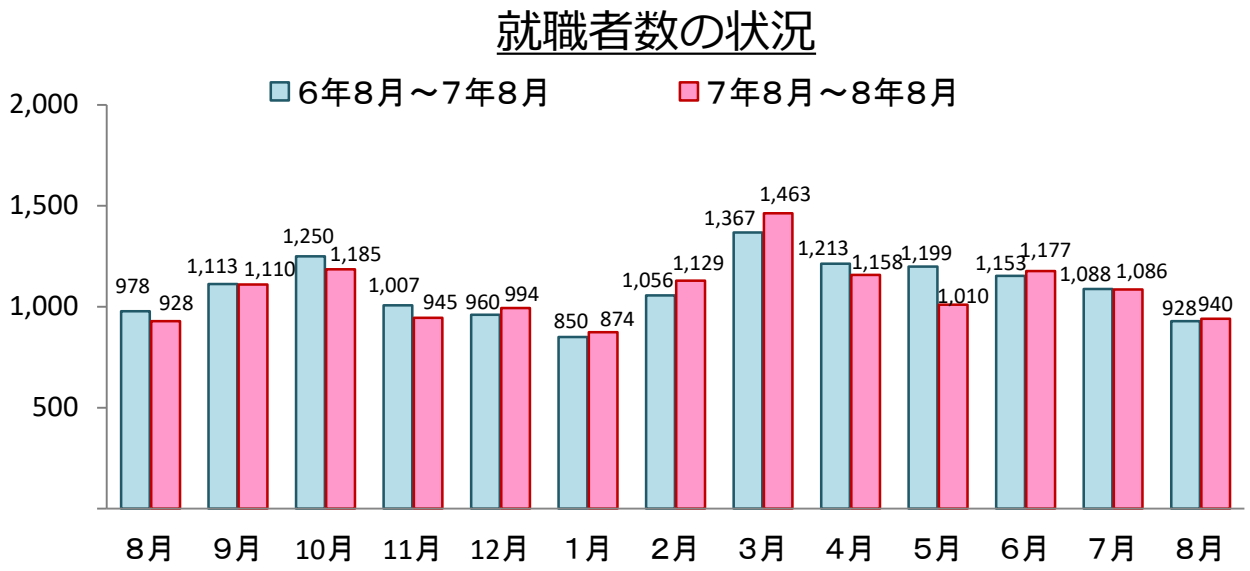

◆ 就業地別の求人数を用いた求人倍率

○ 就業地別有効求人倍率は １．２３倍となり、前月を０．０２ポイント上回りました。
○ 就業地別新規求人倍率は ２．１３倍となり、前月を０．０５ポイント下回りました。

参考：就業地別の統計を取り始めた2005年（平成17年）2月以降の就業地別有効求人倍率の過去最高値は、令和元年5月の1.74倍。

○ 就業地別の有効求人数（季節調整値）は 23,956人で、前月に比べて211人増加し、0.9%増となりました。

○ 就業地別の新規求人数（季節調整値）は 8,318人で、前月に比べて62人減少し、0.7%減となりました。

「就業地別の求人数」とは、
全国のハローワークで受理した求人から、実際の就業地が奈良県内となっている求人数を抽出し、これを用いて就業地別求人倍率を算出しました。

（注）・就業地として複数の市区町村が挙げられている求人については、求人数を該当の市区町村に割り当てることにより集計しています。

※通常、公表している求人倍率（1ページ、2ページ、5ページ等）は、県内のハローワークが受理した求人数を用いて算出したもので、受理地別求人倍率と言います。
※求職者数は、受理地別求人倍率と同じ数値を用いています。

有効求人倍率の推移(就業地別・受理地別)

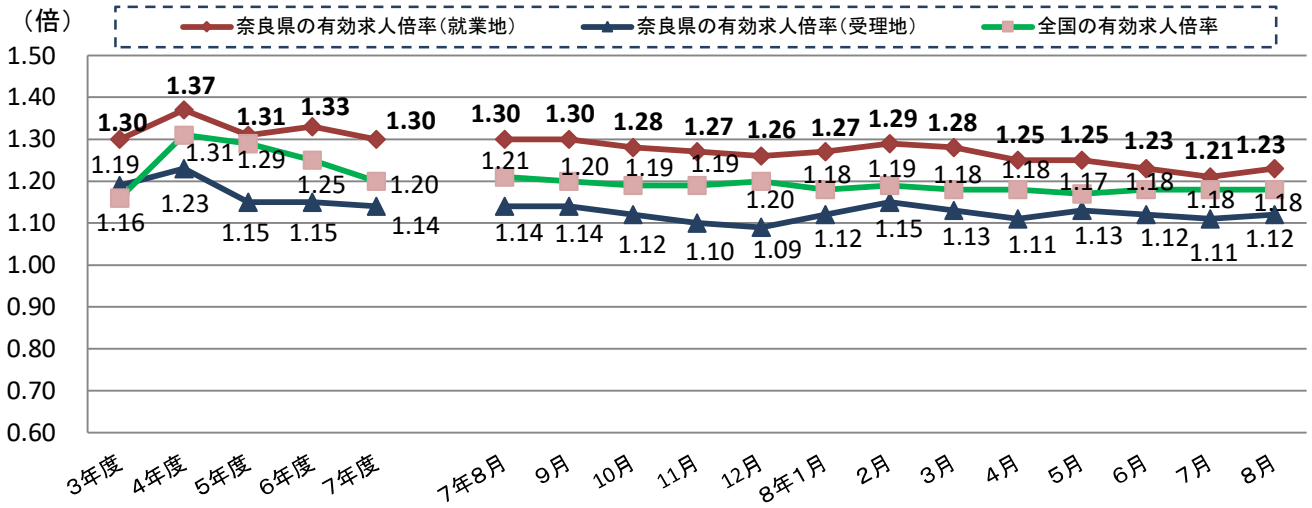

年度計は原数値であり、月別の数値は季節調整値である。
令和7年12月以前の数値は、令和8年1月分公表時に新季節指数により改訂されている。季節調整法はセンサス局法Ⅱ(X-12-ARIMA)による。

新規求人倍率の推移(就業地別・受理地別)

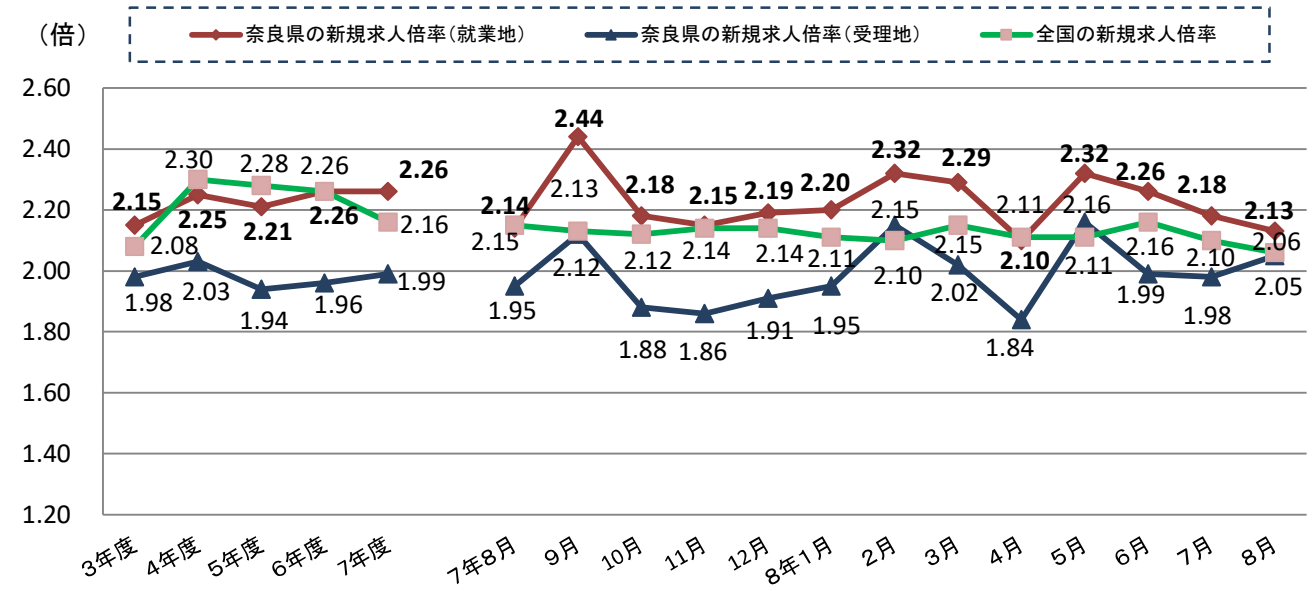

年度計は原数値であり、月別の数値は季節調整値である。
令和7年12月以前の数値は、令和8年1月分公表時に新季節指数により改訂されている。季節調整法はセンサス局法Ⅱ(X-12-ARIMA)による。

8月 有効求人倍率 (季節調整値)	府県名	奈良	滋賀	京都	大阪	兵庫	和歌山	近畿	全国
	受理地別	② 1.12	④ 1.04	① 1.21	③ 1.11	⑥ 0.92	⑤ 0.95	1.07	1.18
	就業地別	② 1.23	① 1.34	③ 1.19	⑥ 0.95	④ 1.05	④ 1.05	1.05	

8月 新規求人倍率 (季節調整値)	府県名	奈良	滋賀	京都	大阪	兵庫	和歌山	近畿	全国
	受理地別	② 2.05	⑥ 1.58	① 2.37	③ 2.04	⑤ 1.66	④ 1.80	1.94	2.06
	就業地別	② 2.13	③ 2.06	① 2.32	⑥ 1.80	⑤ 1.89	④ 1.95	1.93	

※受理地別・就業地別各求人倍率の①～⑥は、近畿各労働局内の順位を記載している。

公共職業安定所別　業務取扱状況

令和8年8月

職業紹介状況　　（単位：人、%）

		奈良局計	奈　良	大和高田	桜　井	下　市	大和郡山
1　新規求職		**3,282**	1,244	1,149	354	157	378
2　月間有効求職		**19,188**	7,142	6,654	2,182	869	2,341
3　紹　介		**3,492**	1,402	1,136	335	193	426
4　就　職		**938**	304	321	109	86	118
	雇用保険受給者	**297**	101	105	35	14	42
	雇用保険受給者の早期再就職	**441**	170	151	45	16	59
5　新規求人		**7,769**	3,423	2,129	837	434	946
6　月間有効求人		**21,374**	8,848	5,998	2,358	1,420	2,750
7　充　足		**854**	324	285	95	74	76
8　就職率 %　（新規）		**28.6**	24.4	27.9	30.8	54.8	31.2
9　充足率 %　（新規）		**11.0**	9.5	13.4	11.4	17.1	8.0

※雇用保険受給者の早期再就職数＝６月実績

・ハローワーク利用登録者による数値を用いており、令和３年９月以降は充足のみ、求職者がハローワークインターネットサービスの求人に直接応募した数値を含みます。

（単位：倍）

求人倍率	新規	**2.37**	2.75	1.85	2.36	2.76	2.50
	有効	**1.11**	1.24	0.90	1.08	1.63	1.17

求人倍率は原数値

雇用保険　　（単位：人、日、千円）

一般	受給資格決定	**945**	334	334	92	45	140
	初回受給者	**878**	349	301	89	34	105
	受給者実人員	**5,121**	2,004	1,762	529	175	651
基本手当基本	給付延日数	**127,968**	50,998	43,667	13,031	4,290	15,982
	給付金額	**707,004**	289,146	238,058	69,105	22,710	87,986
	支給終了者	**778**	319	253	81	26	99

・受給資格決定件数は速報値であり、修正があり得ます。

最　近　の　雇　用　失　業　情　勢　　（1）　【主要指標】

奈良労働局職業安定部

項目 / 年月	新規 求職	前年比	新規 求人	前年比	新規求人倍率（季調）	有効 求職	前年比	有効 求人	前年比	有効求人倍率（季調）	就職	前年比	就職率 新規	前年比	充足	前年比	充足率 新規	前年比	紹介件数	前年比	相談件数（一般）	前年比
平成26年度	60,541	▲ 3.0	82,362	▲ 1.7	1.36	253,048	▲ 6.4	225,223	▲ 0.6	0.89	20,613	▲ 7.4	34.0	▲ 1.7	18,348	▲ 7.2	22.3	▲ 1.3	109,675	▲ 14.2	203,304	▲ 6.4
平成27年度	58,675	▲ 3.1	92,815	12.7	1.58	244,184	▲ 3.5	253,703	12.6	1.04	19,815	▲ 3.9	33.8	▲ 1.9	17,619	▲ 4.0	19.0	▲ 4.6	99,604	▲ 9.2	197,780	▲ 2.7
平成28年度	54,959	▲ 6.3	98,468	6.1	1.79	231,819	▲ 5.1	272,781	7.5	1.18	19,222	▲ 3.0	35.0	1.2	17,103	▲ 2.9	17.4	▲ 1.6	88,798	▲ 10.8	212,767	7.6
平成29年度	51,867	▲ 5.6	105,419	7.1	2.03	218,522	▲ 5.7	291,747	7.0	1.34	18,514	▲ 3.7	35.7	0.7	16,529	▲ 3.4	15.7	▲ 1.7	80,026	▲ 9.9	204,115	▲ 4.1
平成30年度	48,199	▲ 7.1	108,079	2.5	2.24	203,047	▲ 7.1	302,096	3.5	1.49	17,289	▲ 6.6	35.9	0.2	15,242	▲ 7.8	14.1	▲ 1.6	69,072	▲ 13.7	195,540	▲ 4.2
平成31年度	46,994	▲ 2.5	104,187	▲ 3.6	2.22	202,222	▲ 0.4	297,141	▲ 1.6	1.47	16,115	▲ 6.8	34.3	▲ 1.6	14,146	▲ 7.2	13.6	▲ 0.5	64,946	▲ 6.0	194,293	▲ 0.6
令和2年度	46,022	▲ 2.1	88,059	▲ 15.5	1.91	215,697	6.7	245,614	▲ 17.3	1.14	14,536	▲ 9.8	31.6	▲ 2.7	12,958	▲ 8.4	14.7	1.1	62,936	▲ 3.1	223,110	14.8
令和3年度	46,879	1.9	92,631	5.2	1.98	214,969	▲ 0.3	256,595	4.5	1.19	14,584	0.3	31.1	▲ 0.5	13,006	0.4	14.0	▲ 0.7	62,110	▲ 1.3	221,170	▲ 0.9
令和4年度	48,269	3.0	98,113	5.9	2.03	221,725	3.1	273,188	6.5	1.23	14,950	2.5	31.0	▲ 0.1	13,256	1.9	13.5	▲ 0.5	56,163	▲ 9.6	215,109	▲ 2.7
令和5年度	46,938	▲ 2.8	90,875	▲ 7.4	1.94	222,631	0.4	255,770	▲ 6.4	1.15	14,136	▲ 5.4	30.1	▲ 0.9	12,487	▲ 5.8	13.7	0.2	52,986	▲ 5.7	210,488	▲ 2.1
令和6年度	45,650	▲ 2.7	89,488	▲ 1.5	1.96	218,280	▲ 2.0	251,514	▲ 1.7	1.15	13,409	▲ 5.1	29.4	▲ 0.7	11,759	▲ 5.8	13.1	▲ 0.6	51,046	▲ 3.7	208,882	▲ 0.8
令和6年 4月	5,414	1.3	7,240	3.9	1.88	19,721	▲ 1.8	20,615	▲ 3.1	1.12	1,252	▲ 9.7	23.1	▲ 2.8	1,092	▲ 11.1	15.1	▲ 2.5	4,813	5.2	19,207	4.7
5	4,397	2.5	7,228	▲ 5.8	1.82	19,940	▲ 0.9	20,098	▲ 4.5	1.12	1,293	3.9	29.4	0.4	1,183	4.9	16.4	1.7	4,696	3.1	18,938	3.0
6	3,501	▲ 10.0	6,403	▲ 15.3	1.81	19,288	▲ 3.3	19,186	▲ 7.5	1.10	1,143	▲ 12.5	32.6	▲ 1.0	990	▲ 14.1	15.5	0.3	4,097	▲ 12.5	16,700	▲ 9.9
7	3,832	10.0	7,670	4.1	1.97	18,688	▲ 0.4	20,005	▲ 4.6	1.13	1,140	3.1	29.7	▲ 2.0	974	3.0	12.7	▲ 0.1	4,228	3.9	18,739	6.5
8	3,483	▲ 4.4	7,599	▲ 3.7	1.94	18,253	▲ 1.5	20,490	▲ 4.3	1.14	978	▲ 2.1	28.1	0.7	832	▲ 7.9	10.9	▲ 0.5	3,636	▲ 5.6	17,196	▲ 3.9
9	3,609	▲ 6.0	6,966	▲ 3.9	1.90	18,058	▲ 1.9	20,714	▲ 2.0	1.14	1,113	▲ 4.4	30.8	0.5	999	▲ 2.6	14.3	0.1	4,267	▲ 2.3	17,386	▲ 1.4
10	3,928	1.5	8,506	5.7	2.01	18,177	▲ 0.5	21,789	0.7	1.16	1,250	3.2	31.8	0.5	1,083	0.7	12.7	▲ 0.7	4,551	1.8	19,061	5.3
11	3,155	▲ 6.4	7,606	0.7	2.05	17,589	▲ 1.2	21,640	1.1	1.17	1,007	▲ 4.2	31.9	0.7	853	▲ 8.2	11.2	▲ 1.1	3,796	▲ 6.2	16,460	▲ 1.4
12	2,684	▲ 7.2	7,043	3.7	2.05	16,672	▲ 1.3	21,477	3.0	1.18	960	▲ 3.5	35.8	1.4	829	▲ 3.4	11.8	▲ 0.8	2,972	▲ 4.3	14,781	▲ 0.6
令和7年 1月	4,044	▲ 4.4	8,256	0.9	2.07	16,756	▲ 3.6	21,826	2.5	1.20	850	▲ 8.3	21.0	▲ 0.9	757	▲ 2.8	9.2	▲ 0.3	4,063	▲ 10.2	16,717	▲ 1.7
2	3,758	▲ 11.0	8,036	▲ 5.4	2.01	17,265	▲ 3.8	22,216	▲ 1.1	1.19	1,056	▲ 12.4	28.1	▲ 0.4	953	▲ 11.5	11.9	▲ 0.8	5,109	▲ 11.8	16,564	▲ 7.8
3	3,845	▲ 0.4	6,935	▲ 2.3	1.95	17,873	▲ 3.1	21,458	▲ 0.7	1.17	1,367	▲ 11.3	35.6	▲ 4.3	1,214	▲ 12.4	17.5	▲ 2.0	4,818	▲ 2.6	17,133	▲ 1.7
令和7年度	45,576	▲ 0.2	90,525	1.2	1.99	222,662	2.0	253,550	0.8	1.14	13,281	▲ 1.0	29.1	▲ 0.3	11,772	0.1	13.0	▲ 0.1	50,768	▲ 0.5	211,598	1.3
令和7年 4月	5,215	▲ 3.7	7,650	5.7	2.03	19,183	▲ 2.7	21,012	1.9	1.18	1,213	▲ 3.1	23.3	0.2	1,101	0.8	14.4	▲ 0.7	4,467	▲ 7.2	18,707	▲ 2.6
5	4,181	▲ 4.9	7,592	5.0	1.96	19,540	▲ 2.0	20,693	3.0	1.18	1,199	▲ 7.3	28.7	▲ 0.7	1,091	▲ 7.8	14.4	▲ 2.0	4,270	▲ 9.1	18,216	▲ 3.8
6	3,553	1.5	6,721	5.0	1.98	19,334	0.2	20,186	5.2	1.16	1,153	0.9	32.5	▲ 0.1	979	▲ 1.1	14.6	▲ 0.9	4,323	5.5	17,582	5.3
7	3,622	▲ 5.5	7,290	▲ 5.0	1.95	18,550	▲ 0.7	20,223	1.1	1.15	1,088	▲ 4.6	30.0	0.3	929	▲ 4.6	12.7	0.0	4,088	▲ 3.3	18,859	0.6
8	3,357	▲ 3.6	7,628	0.4	1.95	18,302	0.3	20,565	0.4	1.14	928	▲ 5.1	27.6	▲ 0.5	825	▲ 0.8	10.8	▲ 0.1	3,625	▲ 0.3	17,142	▲ 0.3
9	3,541	▲ 1.9	7,254	4.1	2.12	18,414	2.0	21,118	2.0	1.14	1,110	▲ 0.3	31.3	0.5	976	▲ 2.3	13.5	▲ 0.8	4,058	▲ 4.9	18,195	4.7
10	3,798	▲ 3.3	7,673	▲ 9.8	1.88	18,608	2.4	21,482	▲ 1.4	1.12	1,185	▲ 5.2	31.2	▲ 0.6	1,026	▲ 5.3	13.4	0.7	4,489	▲ 1.4	19,004	▲ 0.3
11	2,957	▲ 6.3	7,072	▲ 7.0	1.86	17,749	0.9	20,565	▲ 5.0	1.10	945	▲ 6.2	32.0	0.1	832	▲ 2.5	11.8	0.6	3,526	▲ 7.1	15,217	▲ 7.6
12	2,966	10.5	7,026	▲ 0.2	1.91	16,993	1.9	20,217	▲ 5.9	1.09	994	3.5	33.5	▲ 2.3	865	4.3	12.3	0.5	3,454	16.2	16,132	9.1
令和8年 1月	4,391	8.6	8,503	3.0	1.95	17,891	6.8	21,821	▲ 0.0	1.12	874	2.8	19.9	▲ 1.1	766	1.2	9.0	▲ 0.2	4,444	9.4	17,324	3.6
2	3,939	4.8	8,828	9.9	2.15	18,671	8.1	23,276	4.8	1.15	1,129	6.9	28.7	0.6	1,029	8.0	11.7	▲ 0.2	5,181	1.4	16,967	2.4
3	4,056	5.5	7,288	5.1	2.02	19,427	8.7	22,392	4.4	1.13	1,463	7.0	36.1	0.5	1,353	11.4	18.6	1.1	4,843	0.5	18,253	6.5
令和8年度	20,175	1.2	37,545	1.8		101,520	7.0	105,546	2.8		5,371	▲ 3.8	26.6	▲ 1.4	4,868	▲ 1.2	13.0	▲ 0.4	20,166	▲ 2.9	92,318	2.0
令和8年 4月	5,553	6.5	7,296	▲ 4.6	1.84	20,722	8.0	21,325	1.5	1.11	1,158	▲ 4.5	20.9	▲ 2.4	1,070	▲ 2.8	14.7	0.3	4,373	▲ 2.1	19,964	6.7
5	3,711	▲ 11.2	7,814	2.9	2.16	20,708	6.0	21,119	2.1	1.13	1,010	▲ 15.8	27.2	▲ 1.5	925	▲ 15.2	11.8	▲ 2.6	3,997	▲ 6.4	17,452	▲ 4.2
6	3,821	7.5	7,009	4.3	1.99	20,663	6.9	20,692	2.5	1.12	1,177	2.1	30.8	▲ 1.7	1,030	5.2	14.7	0.1	4,290	▲ 0.8	19,187	9.1
7	3,743	3.3	7,657	5.0	1.98	19,991	7.8	21,036	4.0	1.11	1,086	▲ 0.2	29.0	▲ 1.0	989	6.5	12.9	0.2	4,014	▲ 1.8	18,960	0.5
8	3,347	▲ 0.3	7,769	1.8	2.05	19,436	6.2	21,374	3.9	1.12	940	1.3	28.1	0.5	854	3.5	11.0	0.2	3,492	▲ 3.7	16,755	▲ 2.3
9																						
10																						
11																						
12																						
令和9年 1月																						
2																						
3																						

※令和7年12月以前の季節調整値は、令和8年1月分公表時に新季節指数により改訂されている。季節調整法はセンサス局法Ⅱ（X-12-ARIMA）による。
※紹介件数には、求職者がハローワークインターネットサービスの求人に直接応募した数値は含まず。

最　近　の　雇　用　失　業　情　勢　　(2)　【主要指標】

奈良労働局職業安定部

項目 / 年月		新規適用事業所数	前年対比	廃止事業所数	前年対比	月末事業所数（平均）	前年対比	被保険者数（平均）	前年対比	資格取得数	前年対比	資格喪失数	前年対比	解雇数	前年対比	離職票交付数	前年対比	受給資格決定件数（基本）	前年対比	受給者実人員（基本）	前年対比	受給率	事務組合委託数 事業所数（平均）	前年対比
平成23年度		802	1.8	904	50.2	16,580	0.3	214,859	1.5	42,447	▲ 4.6	39,869	7.8	4,031	8.9	27,646	5.3	20,021	▲ 1.3	77,902	▲ 8.2	2.93	5,912	▲ 1.6
平成24年度		788	▲ 1.7	627	▲ 30.6	16,663	0.5	216,528	0.8	43,109	1.6	40,920	2.6	4,324	7.3	29,184	5.6	19,818	▲ 1.0	76,886	▲ 1.3	2.87	5,866	▲ 0.8
平成25年度		835	6.0	766	22.2	16,779	0.7	219,796	1.5	44,347	2.9	40,689	▲ 0.6	2,816	▲ 34.9	28,230	▲ 3.3	17,534	▲ 11.5	71,164	▲ 7.4	2.63	5,857	▲ 0.2
平成26年度		799	▲ 4.3	709	▲ 7.4	16,866	0.5	224,214	2.0	47,066	6.1	41,730	2.6	3,487	23.8	28,296	0.2	16,904	▲ 3.6	61,268	▲ 13.9	2.23	5,836	▲ 0.3
平成27年度		797	▲ 0.3	720	1.6	16,966	0.6	229,182	2.2	45,688	▲ 2.9	41,020	▲ 1.7	3,237	▲ 7.2	28,130	▲ 0.6	16,439	▲ 2.8	59,098	▲ 3.5	2.10	5,811	▲ 0.4
平成28年度		937	17.6	643	▲ 10.7	17,165	1.2	234,281	2.2	48,571	6.3	41,345	0.8	2,492	▲ 23.0	27,766	▲ 1.3	14,657	▲ 10.8	50,723	▲ 14.2	1.77	5,796	▲ 0.3
平成29年度		962	2.7	515	▲ 19.9	17,604	2.6	243,140	3.8	48,309	▲ 0.5	41,751	1.0	2,342	▲ 6.0	28,385	2.2	14,068	▲ 4.0	47,572	▲ 6.2	1.60	5,946	2.6
平成30年度		759	▲ 21.1	569	10.5	17,886	1.6	246,581	1.4	47,429	▲ 1.8	43,993	5.4	2,411	2.9	29,691	4.6	13,410	▲ 4.7	44,252	▲ 7.0	1.47	6,015	1.2
平成31年度		717	▲ 5.5	584	2.6	18,030	0.8	249,927	1.4	47,422	▲ 0.0	43,640	▲ 0.8	2,398	▲ 0.5	29,184	▲ 1.7	13,508	0.7	44,233	▲ 0.0	1.45	6,014	▲ 0.0
令和2年度		868	21.1	495	▲ 15.2	18,351	1.8	251,074	0.5	44,182	▲ 6.8	43,729	0.2	2,550	6.3	28,385	▲ 2.7	14,487	7.2	53,265	20.4	1.74	6,046	0.5
令和3年度		766	▲ 11.8	551	11.3	18,696	1.9	251,598	0.2	43,828	▲ 0.8	43,599	▲ 0.3	1,950	▲ 23.5	27,914	▲ 1.7	13,106	▲ 9.5	50,387	▲ 5.4	1.64	6,116	1.1
令和4年度		751	▲ 2.0	597	8.3	18,839	0.8	251,004	▲ 0.2	44,502	1.5	43,547	▲ 0.1	1,999	2.5	28,792	3.1	13,256	1.1	47,754	▲ 5.2	1.56	6,136	0.3
令和5年度		782	4.1	592	▲ 0.8	19,015	0.9	250,942	▲ 0.0	44,939	1.0	43,510	▲ 0.1	2,286	14.4	29,721	3.2	13,444	1.4	49,969	4.6	1.63	6,134	▲ 0.0
令和6年度		712	▲ 9.0	579	▲ 2.2	19,189	0.9	251,834	0.4	43,691	▲ 2.8	44,052	1.2	2,406	5.2	29,823	0.3	13,280	▲ 1.2	50,136	0.3	1.63	6,106	▲ 0.5
令和6年	4月	95	▲ 4.0	66	34.7	19,154	1.0	248,639	0.5	6,224	0.3	8,131	1.7	493	12.8	5,628	0.3	1,703	5.4	3,746	4.8	1.48	6,158	0.2
	5	73	1.4	46	▲ 23.3	19,182	1.1	252,703	0.5	7,812	2.1	3,812	3.8	235	9.3	2,414	▲ 0.7	1,388	▲ 3.7	4,167	0.3	1.62	6,154	0.2
	6	60	▲ 31.8	60	▲ 10.4	19,181	1.0	252,975	0.4	3,377	▲ 8.8	3,122	▲ 2.2	144	▲ 12.2	1,988	▲ 6.1	1,050	▲ 10.9	4,148	▲ 3.5	1.61	6,130	0.1
	7	68	6.3	65	18.2	19,183	0.9	252,870	0.4	3,291	3.8	3,446	8.2	141	▲ 18.0	2,396	10.6	1,162	5.7	4,794	4.1	1.86	6,115	▲ 0.1
	8	57	9.6	45	40.6	19,191	0.8	252,778	0.5	2,747	▲ 5.0	3,149	▲ 2.3	221	36.4	2,212	0.8	1,069	6.3	4,634	▲ 3.6	1.80	6,103	▲ 0.2
	9	49	▲ 7.5	126	▲ 23.2	19,114	1.0	252,418	0.5	2,605	▲ 5.9	3,188	1.8	141	▲ 14.5	2,216	▲ 1.7	1,009	▲ 0.4	4,594	▲ 0.1	1.79	6,074	▲ 0.5
	10	73	21.7	28	▲ 22.2	19,155	1.1	251,799	0.4	3,549	▲ 1.0	4,072	7.7	210	60.3	2,605	7.1	1,254	10.8	4,389	▲ 2.6	1.71	6,084	▲ 0.5
	11	40	▲ 42.9	21	0.0	19,174	0.9	252,090	0.3	2,917	▲ 10.3	2,608	▲ 7.0	122	▲ 12.9	1,801	▲ 3.3	934	▲ 5.0	4,073	▲ 2.0	1.59	6,087	▲ 0.7
	12	45	▲ 8.2	28	40.0	19,187	0.8	252,185	0.3	2,607	▲ 3.2	2,563	▲ 1.3	147	▲ 29.3	1,700	▲ 2.7	765	▲ 6.0	4,029	3.5	1.57	6,086	▲ 0.9
令和7年	1月	57	▲ 16.2	26	▲ 21.2	19,223	0.8	251,413	0.2	2,825	▲ 6.1	3,618	▲ 0.1	179	▲ 3.2	2,533	1.0	1,039	▲ 6.6	4,005	1.7	1.57	6,088	▲ 0.9
	2	44	▲ 22.8	14	▲ 44.0	19,262	0.8	251,196	0.2	2,696	▲ 9.3	2,979	▲ 6.4	193	45.1	2,080	▲ 7.6	893	▲ 15.3	3,821	1.2	1.50	6,105	▲ 0.8
	3	51	2.0	54	80.0	19,260	0.7	250,940	0.1	3,041	0.2	3,364	7.8	180	3.4	2,250	4.9	1,014	1.9	3,736	2.1	1.47	6,093	▲ 1.2
令和7年度		739	3.8	707	22.1	19,286	0.5	251,869	0.0	43,091	▲ 1.4	43,159	▲ 2.0	2,675	11.2	29,441	▲ 1.3	13,575	2.2	54,125	8.0	1.76	6,084	▲ 0.4
令和7年	4月	97	2.1	82	24.2	19,278	0.6	249,277	0.3	6,184	▲ 0.6	7,797	▲ 4.1	511	3.7	5,384	▲ 4.3	1,642	▲ 3.6	3,709	▲ 1.0	1.47	6,113	▲ 0.7
	5	75	2.7	46	0.0	19,301	0.6	252,828	0.0	7,264	▲ 7.0	3,704	▲ 2.8	250	6.4	2,555	5.8	1,482	6.8	4,123	▲ 1.1	1.60	6,105	▲ 0.8
	6	93	55.0	71	18.3	19,328	0.8	253,199	0.1	3,635	7.6	3,176	1.7	185	28.5	2,054	3.3	1,042	▲ 0.8	4,511	8.8	1.75	6,094	▲ 0.6
	7	71	4.4	59	▲ 9.2	19,344	0.8	252,954	0.0	3,273	▲ 0.5	3,496	1.5	329	133.3	2,367	▲ 1.2	1,166	0.3	5,130	7.0	1.99	6,086	▲ 0.5
	8	57	0.0	39	▲ 13.3	19,367	0.9	252,753	▲ 0.0	2,597	▲ 5.5	2,894	▲ 8.1	168	▲ 24.0	2,069	▲ 6.5	980	▲ 8.3	5,142	11.0	1.99	6,085	▲ 0.3
	9	61	24.5	229	81.7	19,202	0.5	252,484	0.0	2,852	9.5	3,149	▲ 1.2	135	▲ 4.3	2,219	0.1	1,049	4.0	5,160	12.3	2.00	6,064	▲ 0.2
	10	49	▲ 32.9	34	21.4	19,215	0.3	252,156	0.1	3,328	▲ 6.2	3,636	▲ 10.7	116	▲ 44.8	2,363	▲ 9.3	1,160	▲ 7.5	4,998	13.9	1.94	6,070	▲ 0.2
	11	48	20.0	24	14.3	19,238	0.3	252,234	0.1	2,754	▲ 5.6	2,688	3.1	113	▲ 7.4	1,777	▲ 1.3	833	▲ 10.8	4,360	7.0	1.70	6,079	▲ 0.1
	12	40	▲ 11.1	15	▲ 46.4	19,263	0.4	252,129	▲ 0.0	2,550	▲ 2.2	2,607	1.7	150	2.0	1,694	▲ 0.4	848	10.8	4,403	9.3	1.72	6,076	▲ 0.2
令和8年	1月	52	▲ 8.8	34	30.8	19,284	0.3	251,491	0.0	3,135	11.0	3,785	4.6	256	43.0	2,590	2.3	1,251	20.4	4,134	3.2	1.62	6,079	▲ 0.1
	2	51	15.9	30	114.3	19,304	0.2	250,685	▲ 0.2	2,569	▲ 4.7	2,829	▲ 5.0	201	4.1	2,011	▲ 3.3	1,048	17.4	4,068	6.5	1.60	6,082	▲ 0.4
	3	45	▲ 11.8	44	▲ 18.5	19,306	0.2	250,238	▲ 0.3	2,950	▲ 3.0	3,398	1.0	261	45.0	2,358	4.8	1,074	5.9	4,387	17.4	1.72	6,078	▲ 0.2
令和8年度		325	▲ 17.3	256	▲ 13.8	19,348	0.1	251,475	▲ 0.3	21,563	▲ 6.1	19,932	▲ 5.4	1,350	▲ 6.4	13,640	▲ 5.5	6,385	1.2	24,843	9.9	1.94	6,016	▲ 1.3
令和8年	4月	79	▲ 18.6	73	▲ 11.0	19,313	0.2	248,481	▲ 0.3	5,755	▲ 6.9	7,368	▲ 5.5	558	9.2	5,280	▲ 1.9	1,837	11.9	4,203	13.3	1.66	6,040	▲ 1.2
	5	73	▲ 2.7	44	▲ 4.3	19,341	0.2	252,105	▲ 0.3	6,526	▲ 10.2	3,024	▲ 18.4	198	▲ 20.8	2,017	▲ 21.1	1,384	▲ 6.6	4,546	10.3	1.77	6,023	▲ 1.3
	6	66	▲ 29.0	68	▲ 4.2	19,342	0.1	252,492	▲ 0.3	3,788	4.2	3,419	7.7	303	63.8	2,106	2.5	1,083	3.9	5,550	23.0	2.15	6,006	▲ 1.4
	7	63	▲ 11.3	46	▲ 22.0	19,361	0.1	252,166	▲ 0.3	3,000	▲ 8.3	3,285	▲ 6.0	149	▲ 54.7	2,279	▲ 3.7	1,136	▲ 2.6	5,423	5.7	2.11	6,004	▲ 1.3
	8	44	▲ 22.8	25	▲ 35.9	19,381	0.1	252,133	▲ 0.2	2,494	▲ 4.0	2,836	▲ 2.0	142	▲ 15.5	1,958	▲ 5.4	945	▲ 3.6	5,121	▲ 0.4	1.99	6,009	▲ 1.2
	9																							
	10																							
	11																							
	12																							
令和9年	1月																							
	2																							
	3																							

※令和8年4月以降の受給資格決定件数は速報値であり、修正があり得ます。