

奈良労働局発表  
令和8年6月19日

## 【照会先】

職業安定部職業対策課

課長

中南 一成

障害者雇用担当官

岩脇 辰行

電話 0742-32-0209 (内線 377)

報道機関 各位











## 奈良県における障害者の職業紹介状況（令和7年度）

## ～就職件数が5年ぶりに減少～

奈良労働局（局長 石崎琢也）は、令和7年度の障害者の職業紹介状況を取りまとめたので、公表します。

## 【ポイント】

- 奈良県内のハローワークにおける障害者の新規求職申込件数は、2,852件で、対前年度比0.6%増加し、2年ぶりの増加となった。
- 就職件数は、1,176件で、対前年度比5.3%減少し、5年ぶりに減少となった。

	新規求職申込件数	前年度比	就職件数	前年度比
身体障害者	632件	8.5%減 	221件	18.1%減 
知的障害者	416件	1.9%減 	242件	2.1%増 
精神障害者	1,617件	6.9%増 	650件	3.1%減 
その他の障害者	187件	9.2%減 	63件	1.6%減 
合計	2,852件	0.6%増 	1,176件	5.3%減 

※「その他の障害者」とは、身体障害者、知的障害者、精神障害者以外の障害者をいい、具体的には障害者手帳を所持しない発達障害者、難病患者、高次脳機能障害者など。

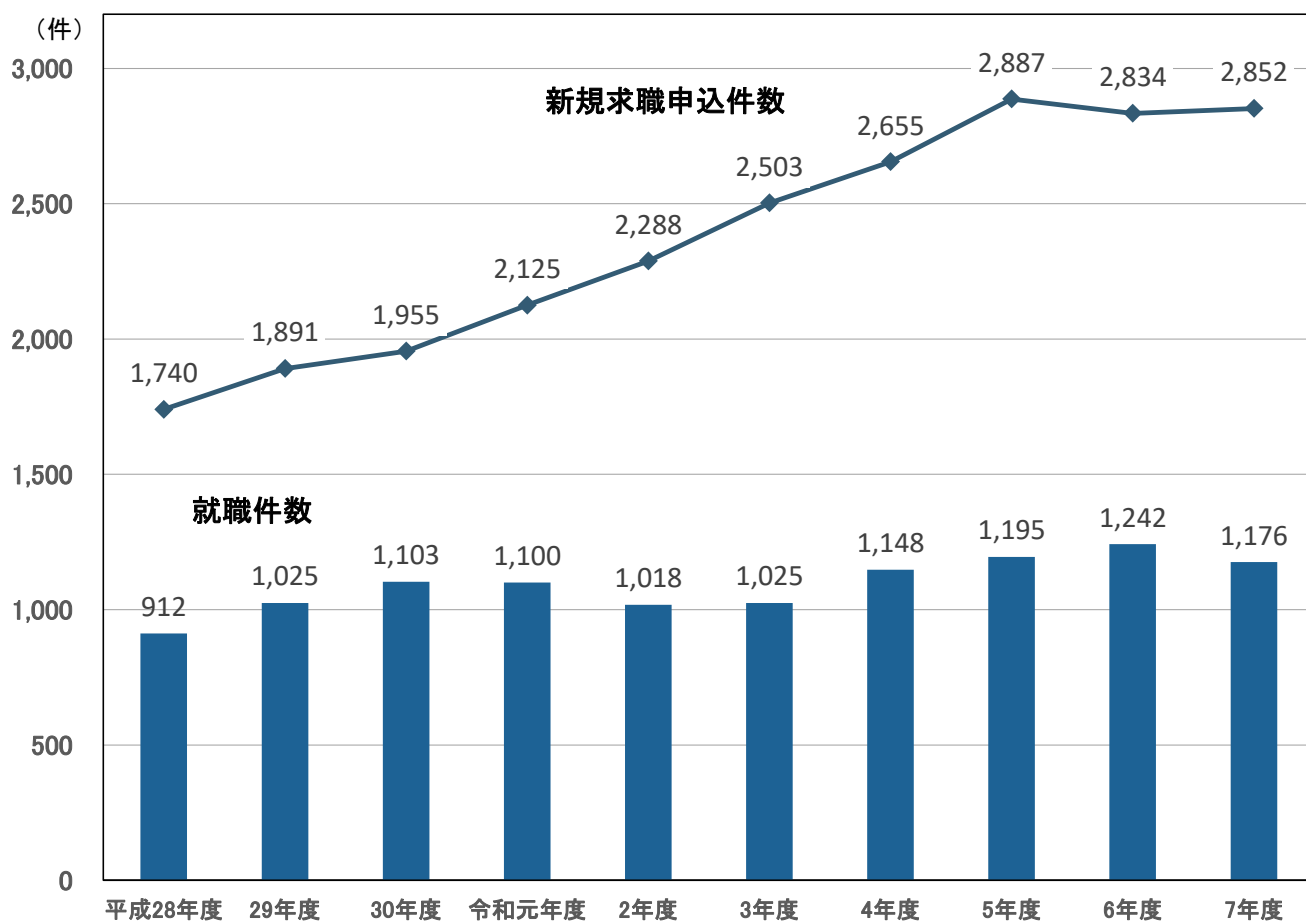
- 新規求職者における障害種別の割合では、精神障害者が56.7%と半数以上を占める。
- 奈良県における産業別の就職件数は、「医療・福祉」（519件、構成比44.1%）が全体の半数近く占めており、全国集計における構成比（38.8%）と比べて高い。

# ハローワークにおける障害者の職業紹介状況

## 1 概況

	①新規求職申込件数		②有効求職者数		③就職件数		④就職率(③/①)	
	(件)	前年度比(%)	(件)	前年度比(%)	(件)	前年度比(%)	(%)	前年度差(ポイント)
平成28年度	1,740	2.1	1,905	14.1	912	9.7	52.4	3.7
29年度	1,891	8.7	1,716	△ 9.9	1,025	12.4	54.2	1.8
30年度	1,955	3.4	2,110	23.0	1,103	7.6	56.4	2.2
令和元年度	2,125	8.7	2,179	3.3	1,100	△ 0.3	51.8	△ 4.7
2年度	2,288	7.7	2,084	△ 4.4	1,018	△ 7.5	44.5	△ 7.3
3年度	2,503	9.4	2,496	19.8	1,025	0.7	41.0	△ 3.5
4年度	2,655	6.1	3,002	20.3	1,148	12.0	43.2	2.3
5年度	2,887	8.7	3,040	1.3	1,195	4.1	41.4	△ 1.8
6年度	2,834	△ 1.8	2,909	△ 4.3	1,242	3.9	43.8	2.4
7年度	2,852	0.6	3,858	32.6	1,176	△ 5.3	41.2	△ 2.6

(就職件数及び新規求職申込件数の推移)

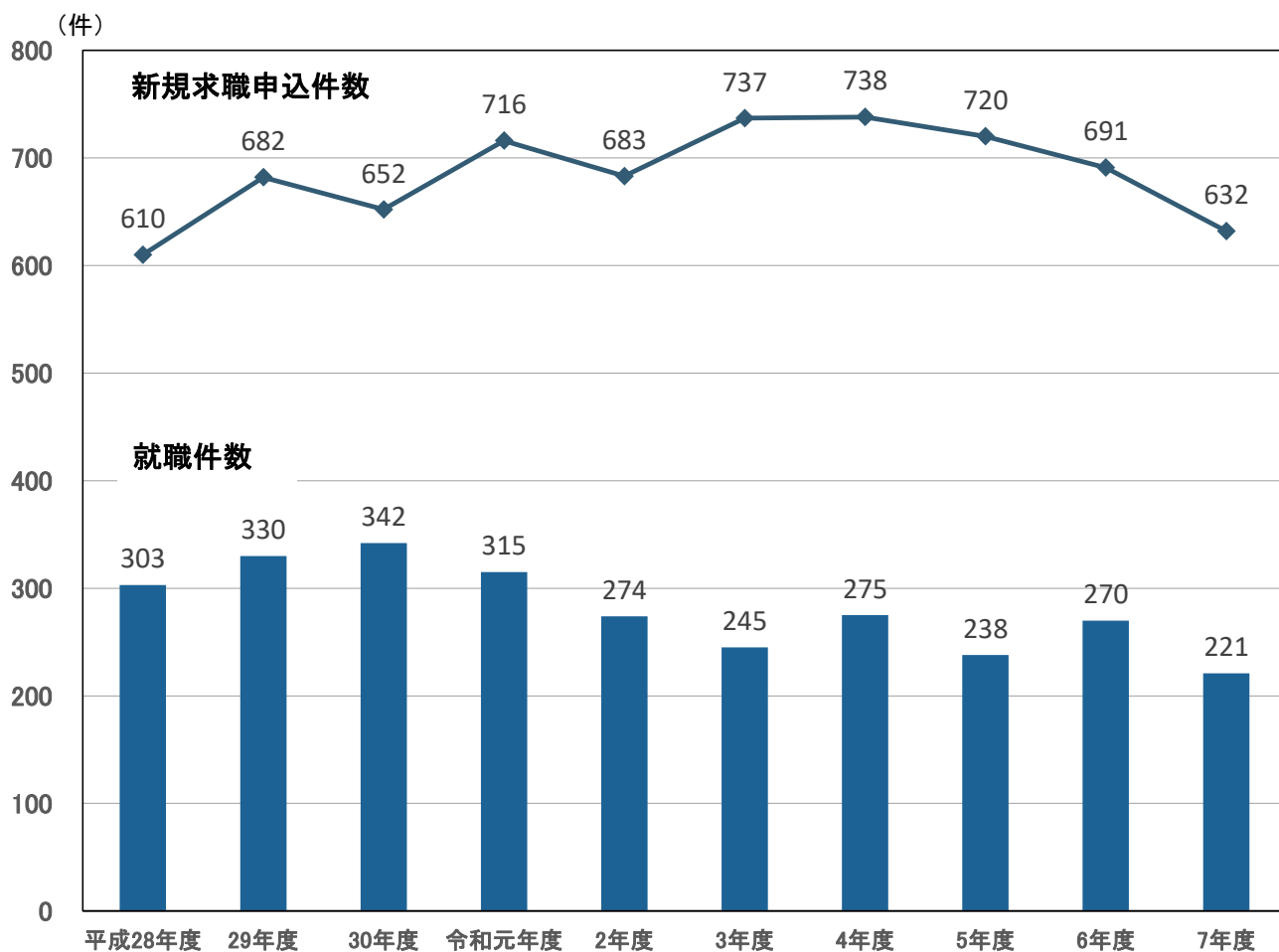


## 2 障害種別の職業紹介状況

### (1) 身体障害者

	①新規求職申込件数		②有効求職者数		③就職件数		④就職率(③/①)	
	(件)	前年度比 (%)	(件)	前年度比 (%)	(件)	前年度比 (%)	(%)	前年度差 (ポイント)
平成28年度	610	△ 8.8	750	5.0	303	△ 0.7	49.7	4.1
29年度	682	11.8	646	△ 13.9	330	8.9	48.4	△ 1.3
30年度	652	△ 4.4	798	23.5	342	3.6	52.5	4.1
令和元年度	716	9.8	800	0.3	315	△ 7.9	44.0	△ 8.5
2年度	683	△ 4.6	648	△ 19.0	274	△ 13.0	40.1	△ 3.9
3年度	737	7.9	801	23.6	245	△ 10.6	33.2	△ 6.9
4年度	738	0.1	975	21.7	275	12.2	37.3	4.0
5年度	720	△ 2.4	881	△ 9.6	238	△ 13.5	33.1	△ 4.2
6年度	691	△ 4.0	803	△ 8.9	270	13.4	39.1	6.0
7年度	632	△ 8.5	1,037	29.1	221	△ 18.1	35.0	△ 4.1

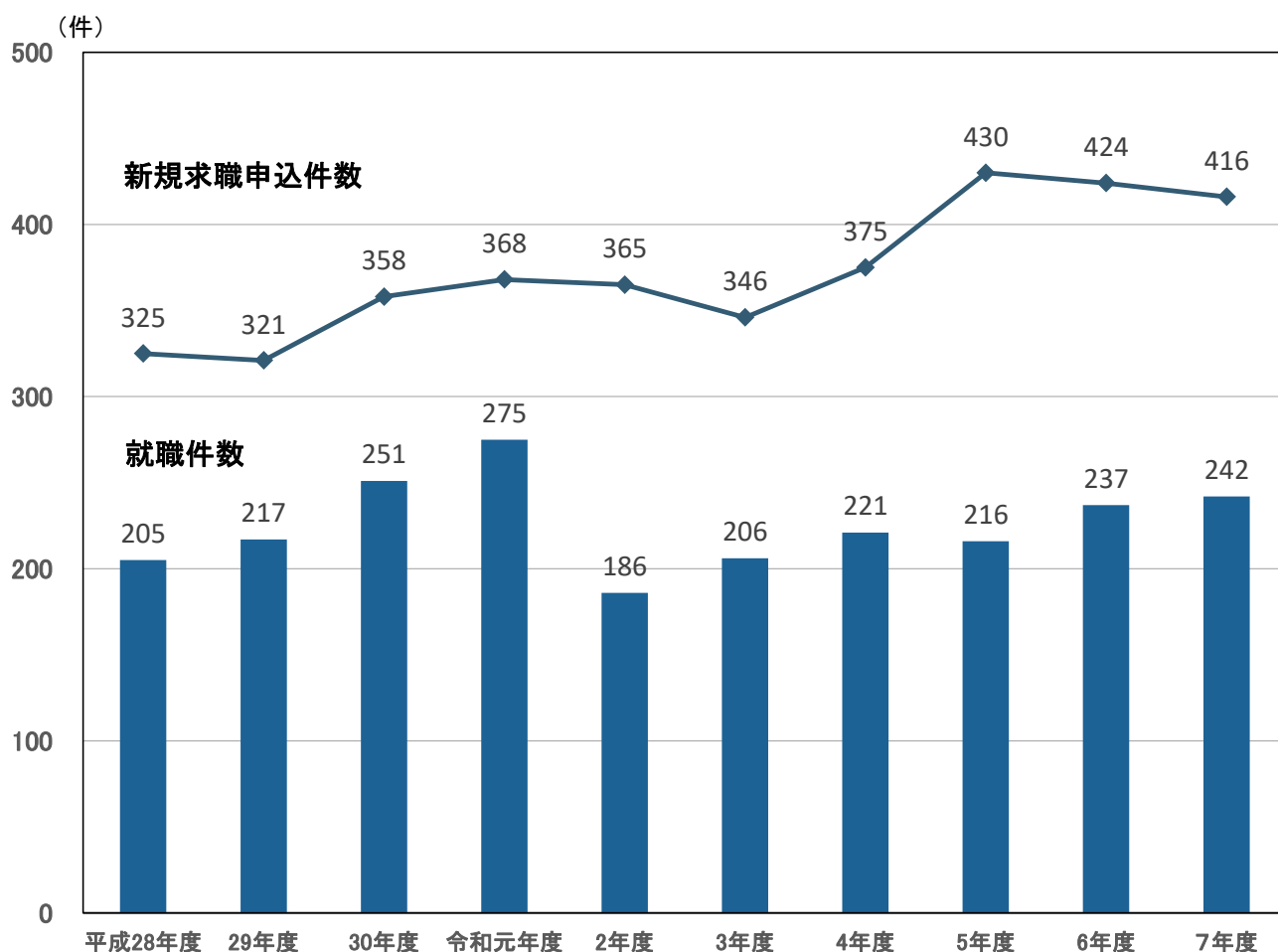
(就職件数及び新規求職申込件数の推移)



## (2) 知的障害者

	①新規求職申込件数		②有効求職者数		③就職件数		④就職率(③/①)	
	(件)	前年度比(%)	(件)	前年度比(%)	(件)	前年度比(%)	(%)	前年度差(ポイント)
平成28年度	325	5.5	315	12.5	205	12.6	63.1	4.0
29年度	321	△ 1.2	300	△ 4.8	217	5.9	67.6	4.5
30年度	358	11.5	327	9.0	251	15.7	70.1	2.5
令和元年度	368	2.8	312	△ 4.6	275	9.6	74.7	4.6
2年度	365	△ 0.8	333	6.7	186	△ 32.4	51.0	△ 23.8
3年度	346	△ 5.2	334	0.3	206	10.8	59.5	8.6
4年度	375	8.4	382	14.4	221	7.3	58.9	△ 0.6
5年度	430	14.7	384	0.5	216	△ 2.3	50.2	△ 8.7
6年度	424	△ 1.4	364	△ 5.2	237	9.7	55.9	5.7
7年度	416	△ 1.9	464	27.5	242	2.1	58.2	2.3

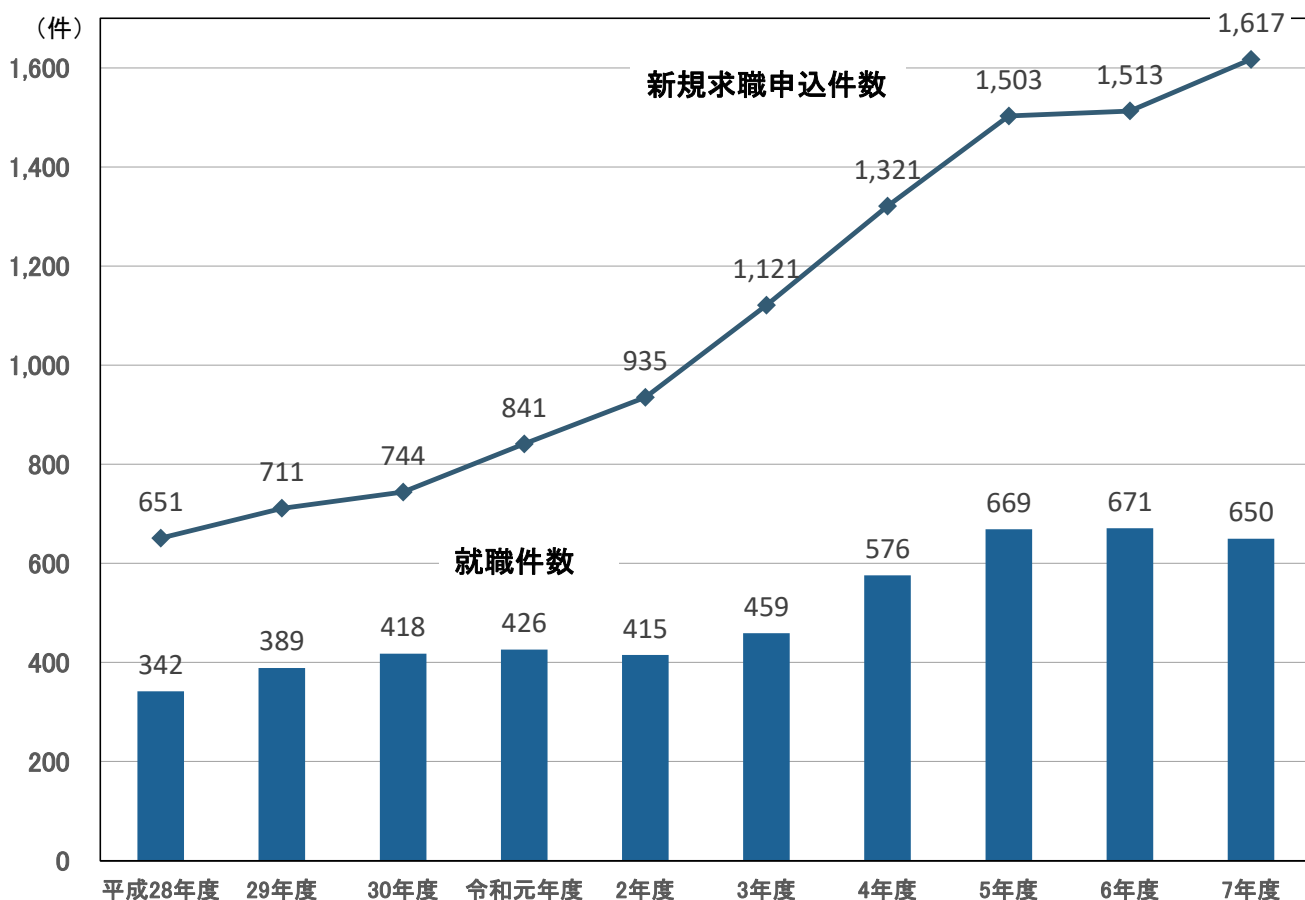
(就職件数及び新規求職申込件数の推移)



### (3) 精神障害者

	①新規求職申込件数		②有効求職者数		③就職件数		④就職率(③/①)	
	(件)	前年度比(%)	(件)	前年度比(%)	(件)	前年度比(%)	(%)	前年度差(ポイント)
平成28年度	651	6.5	673	21.7	342	18.3	52.5	5.2
29年度	711	9.2	617	△ 8.3	389	13.7	54.7	2.2
30年度	744	4.6	779	26.3	418	7.5	56.2	1.5
令和元年度	841	13.0	841	8.0	426	1.9	50.7	△ 5.5
2年度	935	11.2	864	2.7	415	△ 2.6	44.4	△ 6.3
3年度	1,121	19.9	1,064	23.1	459	10.6	40.9	△ 3.4
4年度	1,321	17.8	1,474	38.5	576	25.5	43.6	2.7
5年度	1,503	13.8	1,554	5.4	669	16.1	44.5	0.9
6年度	1,513	0.7	1,577	1.5	671	0.3	44.3	△ 0.2
7年度	1,617	6.9	2,124	34.7	650	△ 3.1	40.2	△ 4.1

(就職件数及び新規求職申込件数の推移)



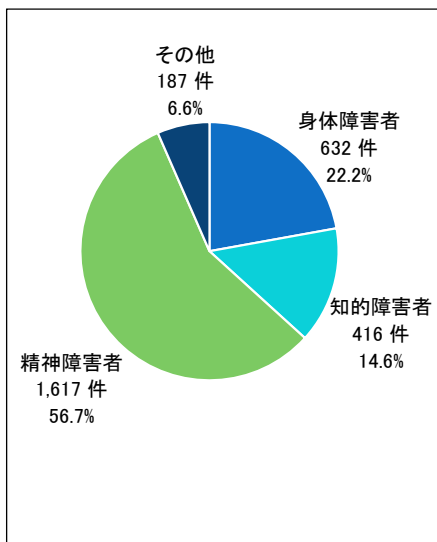
#### (4) その他の障害者

	①新規求職申込件数		②有効求職者数		③就職件数		④就職率(③/①)	
	(件)	前年度比 (%)	(件)	前年度比 (%)	(件)	前年度比 (%)	(%)	前年度差 (ポイント)
平成28年度	154	31.6	167	35.8	62	12.7	40.3	△ 6.7
29年度	177	14.9	153	△ 8.4	89	43.5	50.3	10.0
30年度	201	13.6	206	34.6	92	3.4	45.8	△ 4.5
令和元年度	200	△ 0.5	226	9.7	84	△ 8.7	42.0	△ 3.8
2年度	305	52.5	239	5.8	143	70.2	46.9	4.9
3年度	299	△ 2.0	297	24.3	115	△ 19.6	38.5	△ 8.4
4年度	221	△ 26.1	171	△ 42.4	76	△ 33.9	34.4	△ 4.1
5年度	234	5.9	221	29.2	72	△ 5.3	30.8	△ 3.6
6年度	206	△ 12.0	165	△ 25.3	64	△ 11.1	31.1	0.3
7年度	187	△ 9.2	233	41.2	63	△ 1.6	33.7	2.6

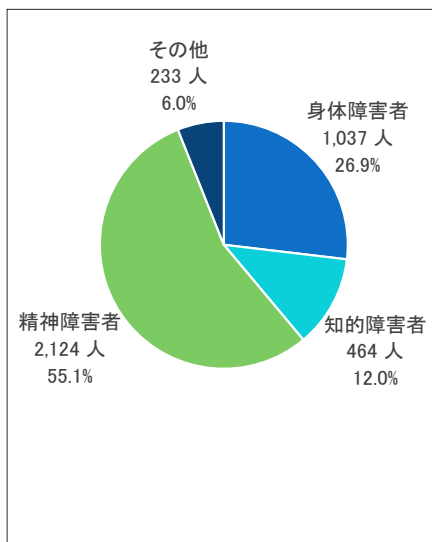
(注) 「その他の障害者」とは、身体障害者手帳、療育手帳、精神障害者保健福祉手帳等を保有しない者であって、発達障害、高次脳機能障害、難治性疾患等により、長期にわたり、職業生活に相当の制限を受け、又は職業生活を営むことが著しく困難な者である。

#### (5) 就職件数等における障害種別の割合（令和7年度）

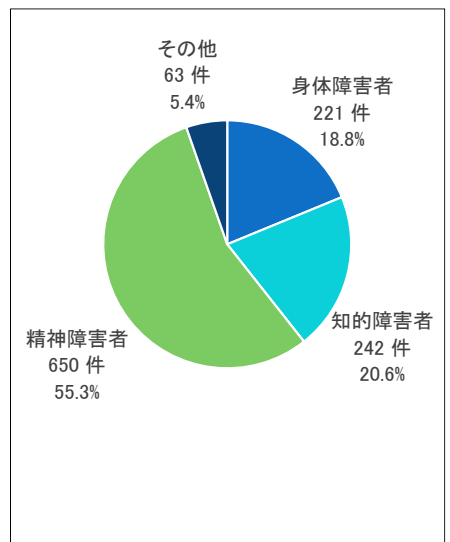
##### ① 新規求職申込件数



##### ② 有効求職者数

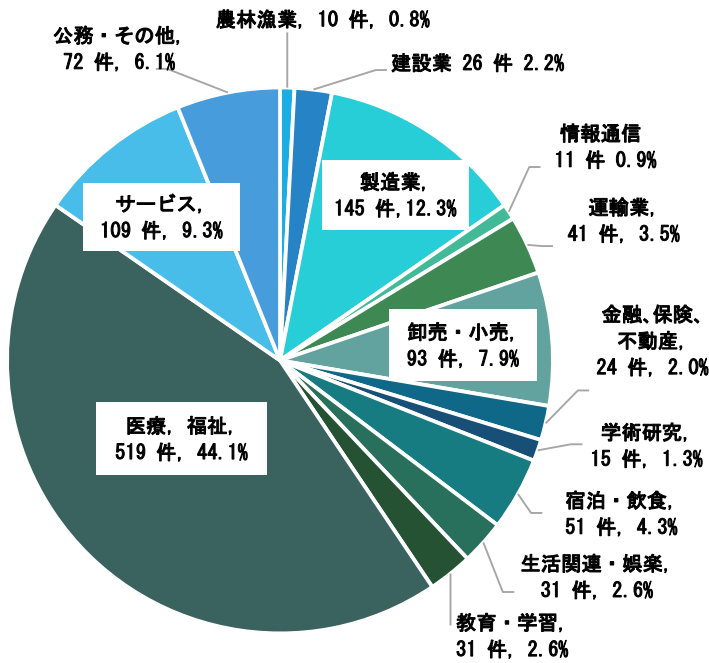


##### ③ 就職件数

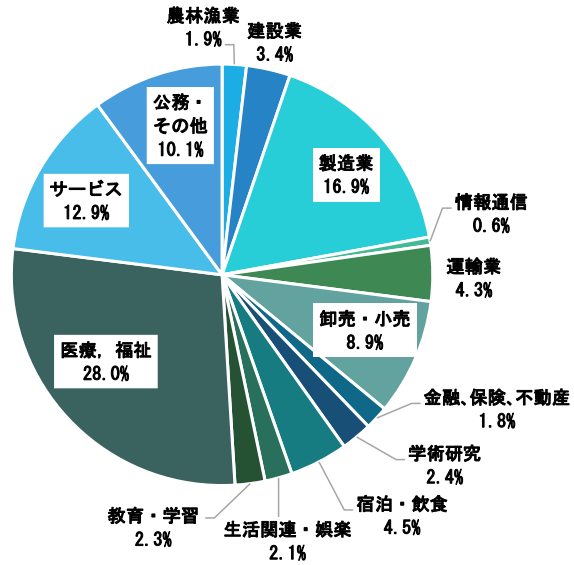


### 3 産業別の就職状況（令和7年度）

#### (1) 概況

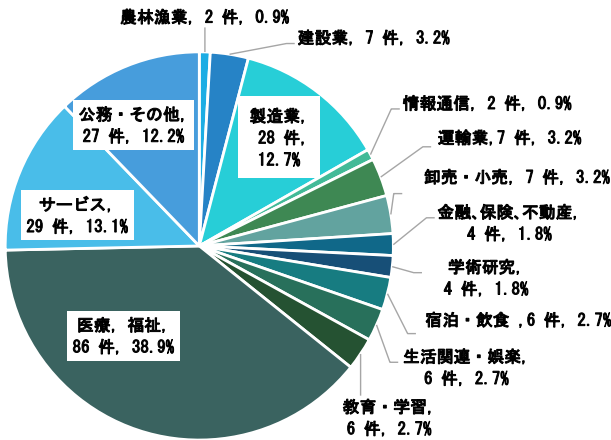


(参考)ハローワークにおける産業別の就職状況（障害者を含む全体）

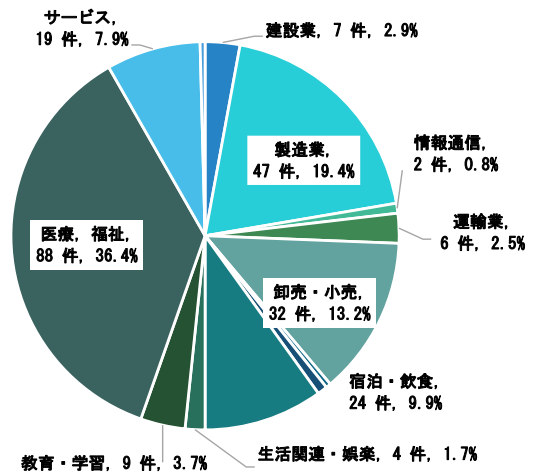


#### (2) 障害種別の状況

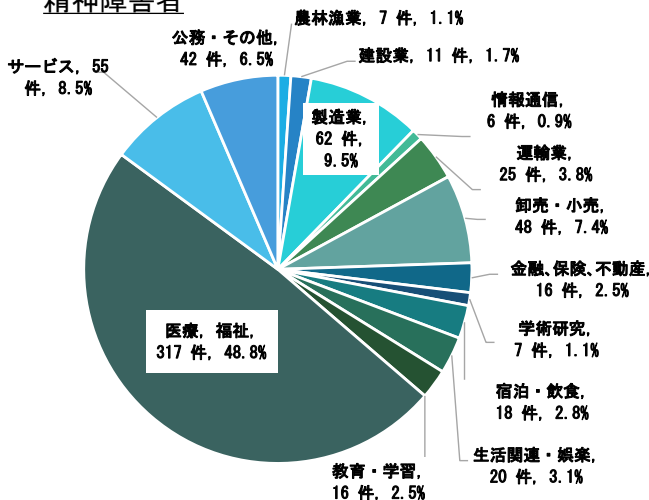
##### 身体障害者



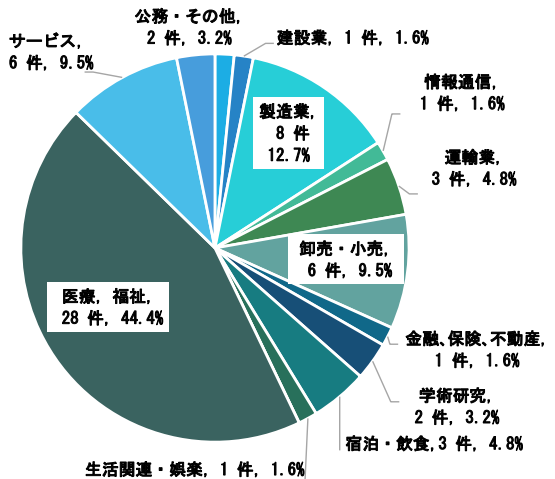
##### 知的障害者



##### 精神障害者

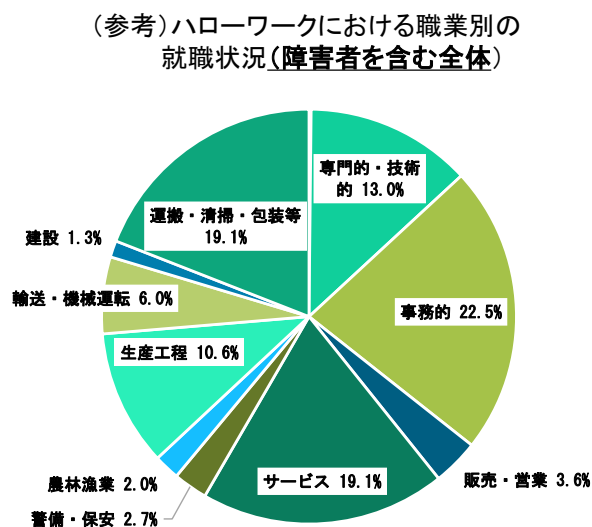
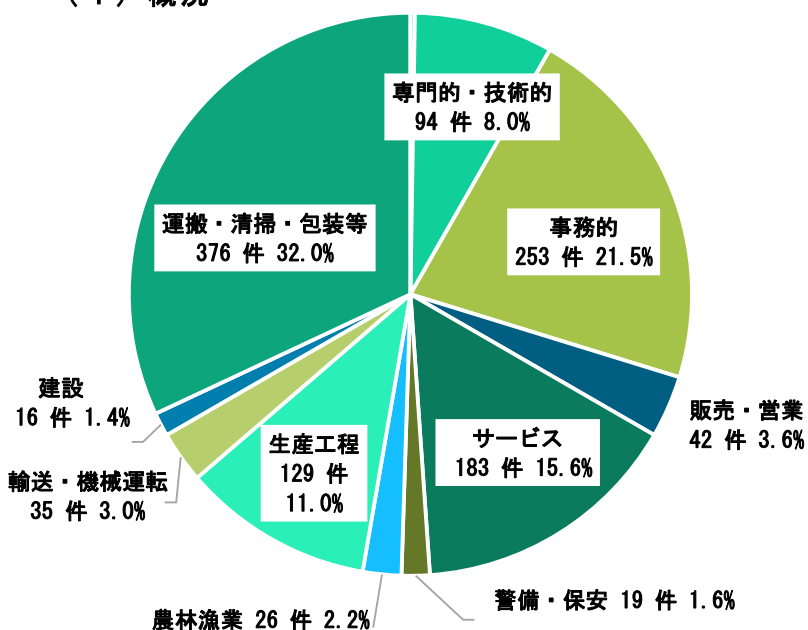


##### その他の障害者



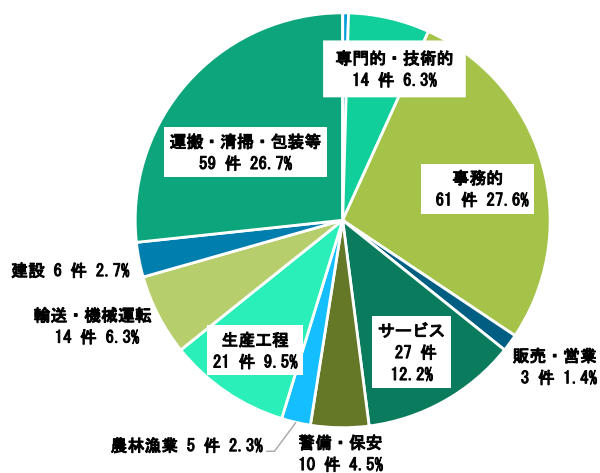
## 4 職業別の就職状況（令和7年度）

### (1) 概況

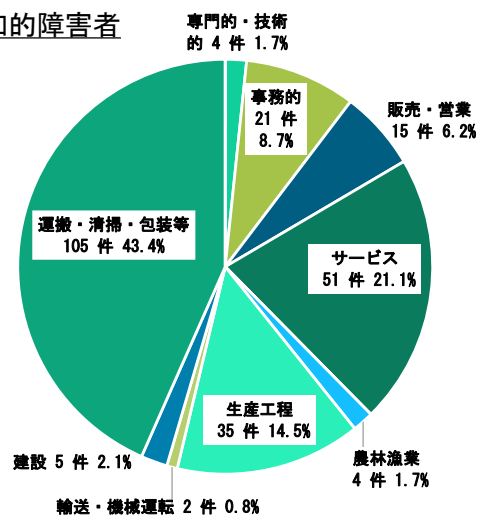


### (2) 障害種別の状況

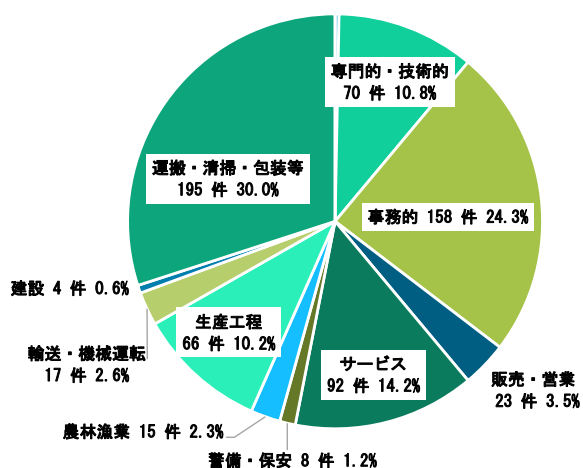
#### 身体障害者



#### 知的障害者



#### 精神障害者



#### その他の障害者

