

# 奈良県の労働市場の動き（令和8年3月分）

・有効求人倍率（季節調整値）は1.13倍で前月を0.02ポイント下回りました。

・全国は1.18倍で、奈良県は0.05ポイント下回りました。

・近畿ブロックは1.08倍で、奈良県は0.05ポイント上回りました。

・有効求人数（季節調整値）は21,852人で、前月より1.4%の減少となりました。

・有効求職者数（季節調整値）は19,375人で、前月より0.1%の増加となり3ヶ月連続の増加となりました。

・新規求人倍率（季節調整値）は2.02倍で前月を0.13ポイント下回りました。

・新規求人数（季節調整値）は7,615人で、前月より6.6%の減少となりました。

### ＜就業地別の求人数を用いた求人倍率＞

・就業地別有効求人倍率は1.28倍となり、前月を0.01ポイント下回りました。

・就業地別新規求人倍率は2.29倍となり、前月を0.03ポイント下回りました。

主要産業の新規求人状況を前年同月比で見ると、「建設業」「製造業」「宿泊業、飲食サービス業」「医療、福祉」で増加しました。

建設業（前年同月比24.6%増）、  
製造業（同12.8%増）、  
運輸業、郵便業（同16.9%減）、  
卸売業、小売業（同4.4%減）、  
宿泊業、飲食サービス業（同8.9%増）、  
医療、福祉（同11.9%増）、  
サービス業（他に分類されないもの）（同12.7%減）

・新規求人数（原数値）7,288人のうちパート求人は3,413人でした。パート求人の比率は46.8%でした。

・新規求職者数（季節調整値）は、3,769人で前月より0.6%の減少となり2ヶ月連続の減少となりました。

・雇用保険受給資格決定件数は1,074件でした。

前年同月比で5.9%の増加となりました。

※雇用保険受給資格決定件数は速報値であり、修正があり得ます。

・雇用保険受給者実人員は4,387人でした。

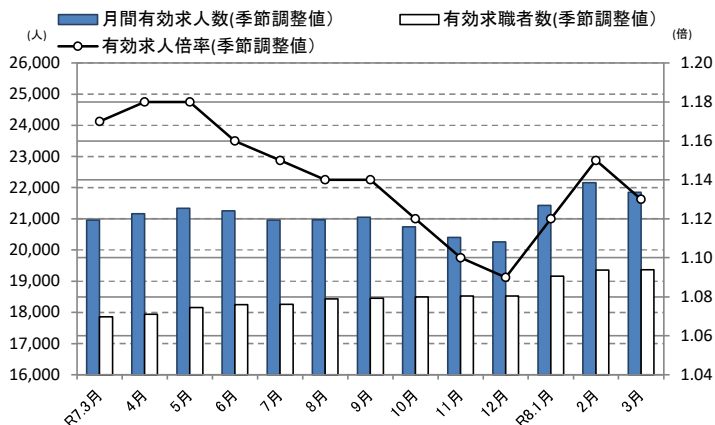
前年同月比で17.4%の増加となりました。

（注）求人倍率等（季節調整値）については、季節調整替えが行われ、令和7年12月以前の数値は改訂されています。季節調整法センサス局法Ⅱ（X-12-ARIMA）により改訂。

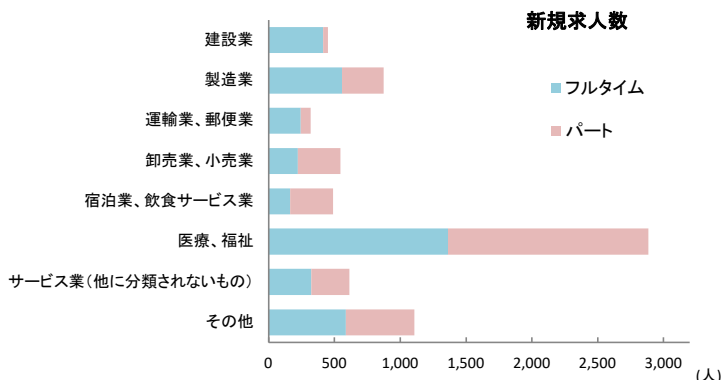
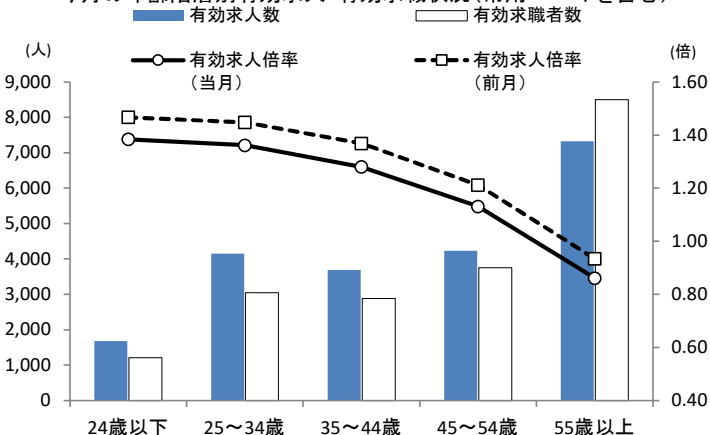
・求人倍率や求人数には、県内のハローワークが受理した求人数を用いた「受理地別」、実際の就業地が県内である求人数を用いた「就業地別」があり、本資料においては「受理地別」を用いています。

・ハローワークインターネットサービスの機能拡充に伴い、令和3年9月以降の数値には、ハローワークに来所せず、オンライン上で求職登録した求職者数が含まれています。

月間有効求人・有効求職・有効求人倍率の動き（パートを含む）



今月の年齢階層別有効求人・有効求職状況（常用・パートを含む）



新規求人の産業別割合

