

若者
氷河期

就職応援!




Jump UP! セミナー

2024.12.11(水)
14:30~15:30

Ep.1 正社員就職に向けて!

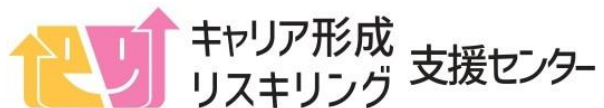


- 正社員と非正規雇用の違い
- 就職活動のススメ方
- ハローワークの各種ご案内



Ep.2 ジョブカードで発見! 貴方のキャリアプラン

- ジョブカードを作れば見えてくる
貴方だけのキャリアデザイン
- 面接で役立つ貴方の強みを発見!
キャリアコンサルティング




厚生労働省委託事業



※ 雇用保険を受給されている方は 求職活動実績になります。 ※

Webで開催! Web申込が必要です。

詳しい
お申込み方法は
うら面 で!



申込は
こちら

【イベント参加申込受付サイト】
<https://sites.google.com/view/hw2905-event-entry>



ハローワーク大和郡山 職業相談部門 ☎ 0743-52-4355



ZOOM WEBINAR セミナー参加方法

定員に達しましたら受付を終了させていただきます。予めご了承ください。



1

事前登録：参加申込み



QRコードを読みむか、URLを直接入力して、イベント参加申込受付サイトにアクセスし、サービス利用規約に同意の上申込を完了してください。



イベント参加申込 受付サイト

<https://sites.google.com/view/hw2905-event-entry>



セミナー参加する為に必要なURLは3回配信されます。

①申込完了時 ②開催前日 ③開催1時間前



2

Zoom アプリの準備



1 アプリダウンロード **2** サインアップ（初期登録）

AppStore・GooglePlay・公式サイトから

Zoom クラウドミーティング をダウンロード・インストールしてください。

アプリを起動し **サインアップ** を選択。指示に従って会員登録を完了してください。

ログインできることを確認 してください。

※会員登録が完了している場合は不要です。



ダウンロードはこちら



Zoom 公式サイト、トップページの最下段に【ミーティングクライアント】のダウンロード用リンクがあります。

<https://zoom.us/download>

3

開催日当日 - ログイン



1 招待メールに添付のURLをタップしてください。

2 Zoom アプリが起動しセミナー会場へ自動的に入場します。セミナー開始前に入場した場合は、開始までしばらくお待ちください。



よくある質問と導入方法を編集サイトを用意しました。こちらから確認できます。



安定した通信環境での参加をお勧め致します。

Zoom インストール

よくあるご質問



ハローワーク大和郡山

ご不明な点がございましたら、開催前日までに御問合せ下さい。

TEL. 0743-52-4355