

令和5年度公的職業訓練の実施状況

資料2-1 ハロートレーニング(離職者向け)の

令和5年度実績

資料2-2 ハロートレーニング(公的職業訓練)の

実施状況(全体版)

※令和5年度実績については速報値であり、今後変動の可能性があります。

ハロートレーニング(離職者向け)の 令和5年度実績

ハロートレーニング（離職者向け）の令和5年度実績

1 離職者向けの公的職業訓練の分野別訓練規模

29_奈良		総計		
分野		コース数	定員	受講者数
公共職業訓練（離職者向け） 十 求職者支援訓練（実践コース）	IT分野	4	80	41
	営業・販売・事務分野	44	799	477
	医療事務分野	9	145	89
	介護・医療・福祉分野	19	295	150
	農業分野	3	50	21
	旅行・観光分野	0	0	0
	デザイン分野	10	199	168
	製造分野	19	224	136
	建設関連分野	13	168	132
	理容・美容関連分野	4	55	39
	その他分野	10	90	99
（求職者支援訓練） 基礎コース	基礎	9	135	119
	合計	148	2,320	1,521
	（参考） デジタル分野	31	471	329

用語の定義

※本資料における用語は、以下のとおり定義しています。

「コース数」

公共職業訓練については、当該年度中に開講したコース及び当該年度以前から開始し当該年度に実施した訓練コースの数（当該年度以前に開講し、次年度に繰り越すコースを含む）。

求職者支援訓練については当該年度中に開講したコースの数。

「定員」

当該年度中に開講した訓練コースの定員の数。

「受講者数」

当該年度中に開講したコースに入校した者の数。

「応募倍率」

当該訓練の定員を100とした時の、受講を申し込んだ者の数の倍率。

「定員充足率」

当該訓練の定員に対する受講者数の割合。

「就職率」

訓練を修了等した者のうち就職した者の割合。分母については受講者数から中途退校者数（中途退校就職者数を除く）等を差し引き、分子については中途退校就職者を加えている。

「デジタル分野」

IT分野（ITエンジニア養成科など）、デザイン分野（WEBデザイン系のコースに限る）等。

※数値は速報値のため、今後変動の可能性がある。

2 離職者向けの公的職業訓練の制度別、分野別訓練の実施状況

※応募倍率、就職率については、高いものから上位2位を赤色セル、下位2位を青色セルに着色して表示している。

分野		公共職業訓練(都道府県:委託訓練)						求職者支援訓練					
		コース数	定員	受講者数	応募倍率	定員充足率	就職率	コース数	定員	受講者数	応募倍率	定員充足率	就職率
公共職業訓練(離職者向け) + 求職者支援訓練(実践コース)	IT分野	1	30	9	36.7%	30.0%	71.4%	2	30	12	46.7%	40.0%	75.0%
	営業・販売・事務分野	29	564	289	70.4%	51.2%	78.6%	14	215	172	107.0%	80.0%	63.4%
	医療事務分野	2	40	21	70.0%	52.5%	92.6%	7	105	68	77.1%	64.8%	87.0%
	介護・医療・福祉分野	11	175	89	84.0%	50.9%	97.7%	8	120	61	67.5%	50.8%	81.4%
	農業分野	2	30	12	50.0%	40.0%	90.0%	0	0	0	-	-	-
	旅行・観光分野	0	0	0	-	-	-	0	0	0	-	-	-
	デザイン分野	3	61	38	77.0%	62.3%	81.3%	7	138	130	123.9%	94.2%	51.0%
	製造分野	0	0	0	-	-	-	0	0	0	-	-	-
	建設関連分野	0	0	0	-	-	-	0	0	0	-	-	-
	理容・美容関連分野	2	25	13	88.0%	52.0%	93.3%	2	30	26	113.3%	86.7%	-
その他分野	0	0	0	-	-	-	4	40	21	55.0%	52.5%	50.0%	
求職者支援訓練 (基礎コース)	基礎	-	-	-	-	-	-	9	135	119	105.9%	88.1%	49.3%
合計		50	925	471	72.1%	50.9%	83.9%	53	813	609	95.4%	74.9%	
(参考) デジタル分野		4	91	47	63.7%	51.6%	76.7%	9	168	142	110.1%	84.5%	51.9%

※数値は速報値のため、今後変動の可能性がある。

(注)求職者支援訓練の就職率は令和5年12月末までに終了したコースについて集計。

分野	公共職業訓練(都道府県:施設内訓練)						公共職業訓練(高齢・障害・求職者雇用支援機構)					
	コース数	定員	受講者数	応募倍率	定員充足率	就職率	コース数	定員	受講者数	応募倍率	定員充足率	就職率
IT分野	1	20	20	140.0%	100.0%	85.0%	0	0	0	-	-	-
営業・販売・事務分野	1	20	16	100.0%	80.0%	95.5%	0	0	0	-	-	-
医療事務分野	0	0	0	-	-	-	0	0	0	-	-	-
介護・医療・福祉分野	0	0	0	-	-	-	0	0	0	-	-	-
農業分野	1	20	9	60.0%	45.0%	77.8%	0	0	0	-	-	-
旅行・観光分野	0	0	0	-	-	-	0	0	0	-	-	-
デザイン分野	0	0	0	-	-	-	0	0	0	-	-	-
製造分野	2	40	27	97.5%	67.5%	88.9%	19	224	136	65.6%	60.7%	92.8%
建設関連分野	2	40	20	75.0%	50.0%	89.5%	11	128	112	104.7%	87.5%	81.2%
理容・美容関連分野	0	0	0	-	-	-	0	0	0	-	-	-
その他分野	2	40	23	62.5%	57.5%	85.7%	6	50	78	174.0%	156.0%	-
合計	9	180	115	85.6%	63.9%	88.3%	36	402	326	91.5%	81.1%	87.6%
(参考) デジタル分野	1	20	20	140.0%	100.0%	85.0%	17	192	120	70.8%	62.5%	86.7%

※数値は速報値のため、今後変動の可能性がある。

ハロートレーニング（公的職業訓練）の実施状況 （全体版）

目次

1. 令和5年度までの実施状況

(1) 公的職業訓練全体・・・・・・・・・・・・・・・・P.7

(2) 公共職業訓練(離職者訓練)の詳細・・P.14

(3) 求職者支援訓練の詳細・・・・・・・・・・・・P.20

(4) その他・・・・・・・・・・・・・・・・・・・・P.25

2. 令和6年度の直近の状況・・・・・・・・・・・・P.29

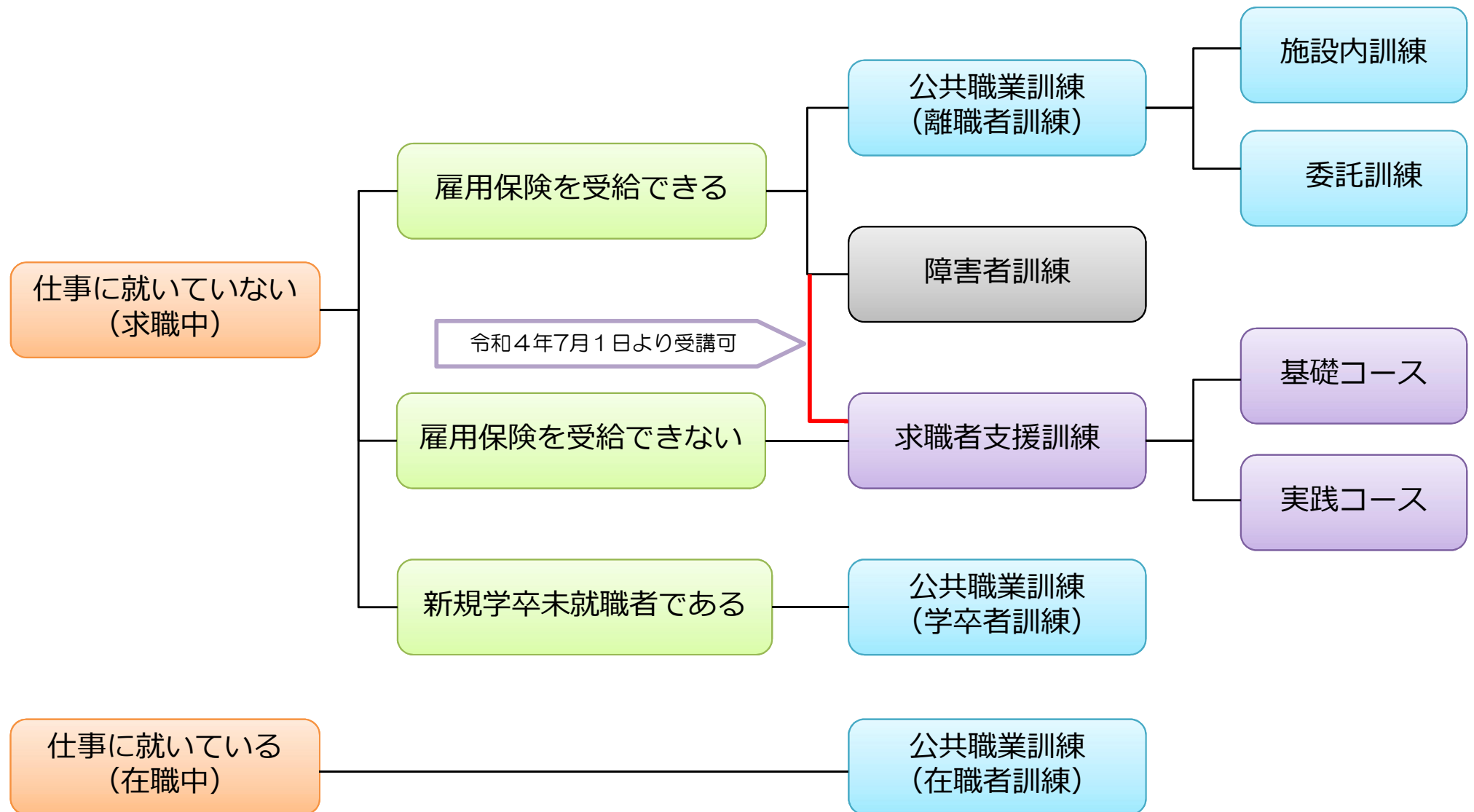
1. 令和5年度までの実施状況

(1) 公的職業訓練全体

- ・ハロートレーニングの全体像・・・・・・・・・・・・・・・・P.8
- ・能力開発の課題と関係機関の取組まとめ・・・・・・・・P.9
- ・実施状況(令和3年度～令和5年度)
 - 公共職業訓練(離職者訓練)の実施状況・・・・・・・・P.10
 - 公共職業訓練(在職者訓練)の実施状況・・・・・・・・P.11
 - 公共職業訓練(障害者訓練)の実施状況・・・・・・・・P.11
 - 求職者支援訓練の実施状況・・・・・・・・・・・・・・・・P.12
- ・ハロートレーニング(離職者向け)の受講状況・・・・・・・・P.13
- ・ハロートレーニング(離職者向け)の分野別受講状況(令和5年度)・・・P.13

ハロートレーニングの全体像

ハロートレーニング（公的職業訓練）全体図



能力開発の課題と関係機関の取組まとめ

	就職・再就職の活動の段階(求職者対象)	就職・再就職後の定着の段階(在職者対象)
	課題:①職種等のミスマッチの解消による人材の採用・確保 ②潜在労働力の掘り起し(女性のリカレント教育、就職氷河期世代対策等)	課題:①採用後のスキルアップ・自律的なキャリア形成支援による人材の育成・生産性の向上
職業訓練 能力開発	<p>◎奈良県立高等技術専門学校 地域の事情に応じた多様な訓練 (ITシステム科、家具工芸科、建築科、造園技術科、住宅設備科、ビルメンテナンス科等)</p> <p>◎奈良県委託訓練(民間教育訓練事業者) 事務系・介護系・情報系等の知識習得やデュアル訓練 (ビジネス基礎科・応用科、介護研修、WEBクリエイティブ科等)</p> <p>◎ポリテクセンター奈良 ものづくり分野の高度な訓練 (CAD/NC技術科、金属加工技術科、電気設備技術科、住環境コーディネート科等)</p> <p>◎求職者支援訓練 雇用保険を受給できない求職者の方が職業訓練によるスキルアップを通じて早期の就職を目指すための制度 基礎コース、実践コース(営業販売事務分野、介護福祉分野、医療事務分野、デザイン分野等)</p>	<p>◎奈良県 ◆認定職業訓練(事業主、事業主団体、職業訓練法人、社団法人等) (調理科、美容科、造園科、自動車車体整備科、自動車運転科等)</p> <p>◎生産性向上人材育成支援センター(ポリテクセンター奈良) ◆在職者訓練 機械系、電気・電子系等の高度技能・技術の習得支援 ◆生産性向上支援訓練(民間教育訓練機関) 生産性の向上のためのオーダーメイド型の民間委託訓練 (生産管理、IoT・クラウド活用等) ◆IT活用セミナー(民間教育訓練機関)</p>
資格取得等による自律的なキャリア形成支援	◎教育訓練給付 働く方の主体的な能力開発の取組み、速やかな再就職と早期のキャリア形成を支援するため、厚生労働大臣が指定する教育訓練を受講・修了した場合、教育訓練施設に支払った費用の一部を支給。 一般教育訓練給付金 特定一般教育訓練給付金 (税理士、介護職員初任者研修、社会保険労務士等) 専門実践教育訓練給付金 (看護師、美容師、調理師、介護福祉士、保育士等の資格取得を目標とした養成施設の課程)	
適正な能力評価	◎国家資格・国家検定 (例)技能検定 都道府県が実施:111職種(機械加工、建築大工等) / 指定試験機関が実施:21職種(ファイナンシャル・プランニング等)	
	◎民間の検定試験 (例)日商簿記、リテールマーケティング(販売士)(奈良商工会議所)、ビジネス・キャリア検定試験(職業能力開発協会)等	
	◎ジョブ・カード制度 個人のキャリアアップや、多様な人材の円滑な就職等を促進することを目的として、ジョブ・カードを「生涯を通じたキャリア・プランニング」及び「職業能力証明」のツールとして、キャリアコンサルティング等の個人への相談支援のもと、求職活動、職業能力開発などの各場面において活用する制度です。	
	◎職業能力評価基準 仕事をするうえで必要な「知識」と「技術・技能」に加えて「成果につながる職務行動例(職務遂行能力)」を業種別、職種・職務別に整理したもので、採用や人材育成、人事評価、検定試験の「基準書」として活用できるものです。 56業種、事務系9種類	

公共職業訓練（離職者訓練）の実施状況

		定員	受講者数	定員充足率	就職率
令和3年度	合計	1660	1389	83.7%	85.4%
	施設内訓練	582	518	89.0%	84.3%
	委託訓練	1078	871	65.5%	86.1%
令和4年度	合計	1508	1195	70.2%	86.8%
	施設内訓練	582	458	78.7%	85.2%
	委託訓練	926	737	60.5%	87.8%
令和5年度	合計	1507	1037	60.5%	85.6%
	施設内訓練（機構）	402	326	81.1%	87.6%
	施設内訓練（奈良県）	180	115	63.9%	88.3%
	委託訓練	925	596	50.9%	83.9%

- ※ 受講者数は前年度繰越者と当該年度開始コースの入校者数の合計。
- ※ 充足率については、当該年度中に開始したコースについて集計。
- ※ 委託訓練については、都道府県費により都道府県が独自に実施する職業訓練を含む。

公共職業訓練（在職者訓練）の実施状況

	合 計	機 構		奈良県	
	受講者数	定 員	受講者数	定 員	受講者数
令和3年度	329	390	329	-	-
令和4年度	382	390	382	-	-
令和5年度	293	390	293	-	-

公共職業訓練（障害者訓練）の実施状況

	合 計	奈良県（施設内訓練）		奈良県（委託訓練）	
	受講者数	定 員	受講者数	定 員	受講者数
令和3年度	19	20	13	25	6
令和4年度	20	20	11	25	9
令和5年度	19	20	8	11	11

※奈良県（施設内訓練）は、奈良県立高等技術専門校における「販売実務科」

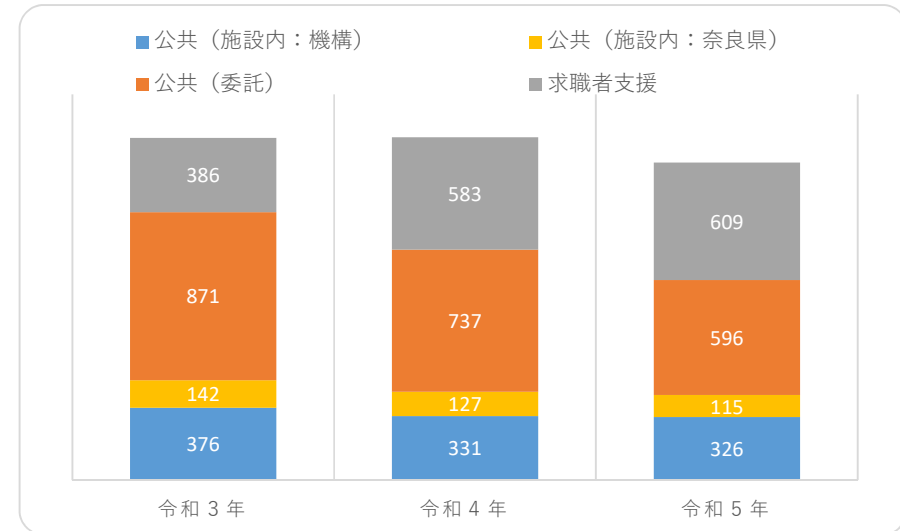
求職者支援訓練の実施状況

	認定コース ①	認定定員 ②	開校コース数 ③	開講定員 ④	受講者数 ⑤	開講率 (③/①)	開講コースの 定員充足率 (⑤/④)	就職率
令和3年度	55	823	42	633	386	76.4%	61.0%	基礎コース 40.9%
								実践コース 58.8%
令和4年度	52	833	45	733	583	86.5%	79.5%	基礎コース 54.4%
								実践コース 56.3%
令和5年度	60	860	53	813	609	88.3%	74.9%	基礎コース 49.3%
								実践コース 65.1%

- ※ 求職者支援訓練においては、前年度繰り越し者をカウントしていないため入校者を「受講者」として整理。以下本資料について同じ。
- ※ 当該年度中に開始したコースについて集計。就職率については当該年度中に終了したコースについて集計。
- ※ 令和5年度就職率については、令和5年12月末までに終了したコースについて集計

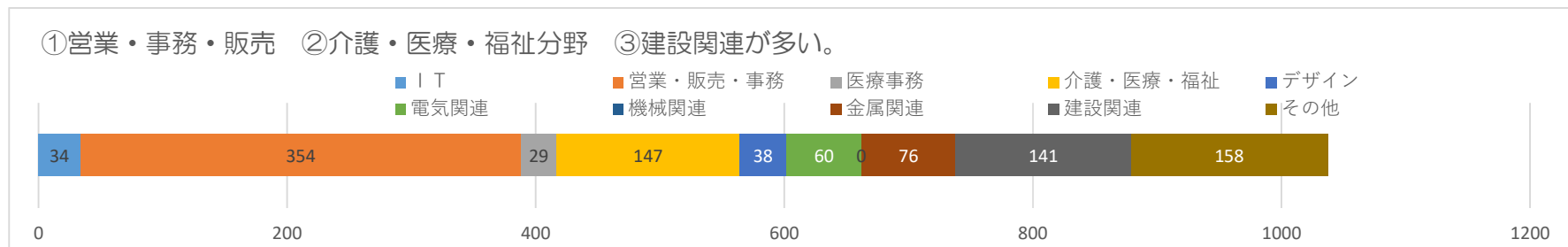
ハートトレーニング（離職者向け）の受講状況

	令和3年	令和4年	令和5年
公共（施設内：機構）	376	331	326
公共（施設内：奈良県）	142	127	115
公共（委託）	871	737	596
求職者支援	386	583	609

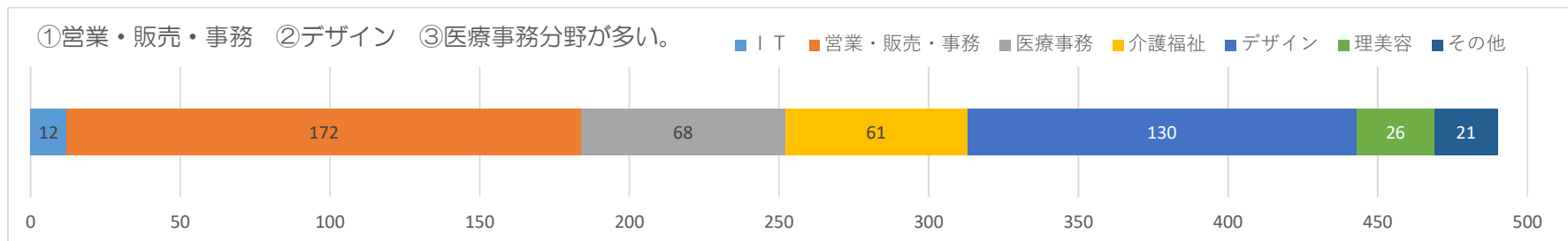


ハートトレーニング（離職者向け）の分野別受講状況（令和5年度）

●公共職業訓練（施設内訓練・委託訓練）



●求職者支援訓練（実践コースの内訳）



1. 令和5年度までの実施状況

(2) 公共職業訓練(離職者訓練)の詳細

- ・公共職業訓練(離職者訓練)の実施状況《再掲》……………P.15
- ・就職状況(令和3年度～令和5年度)……………P.16
- ・受講者数・就職率(令和5年度分野別)……………P.17
- ・長期高度人材育成コース実施状況(令和3年度～令和5年度)……P.18
- ・長期高度人材育成コース実施状況(令和5年度分野別)……………P.19

公共職業訓練（離職者訓練）の実施状況

		定員	受講者数	定員充足率	就職率
令和3年度	合計	1660	1389	83.7%	85.4%
	施設内訓練	582	518	89.0%	84.3%
	委託訓練	1078	871	65.5%	86.1%
令和4年度	合計	1508	1195	70.2%	86.8%
	施設内訓練	582	458	78.7%	85.2%
	委託訓練	926	737	60.5%	87.8%
令和5年度	合計	1507	1037	60.5%	85.6%
	施設内訓練（機構）	402	326	81.1%	87.6%
	施設内訓練（奈良県）	180	115	63.9%	88.3%
	委託訓練	925	596	50.9%	83.9%

- ※ 受講者数は前年度繰越者と当該年度開始コースの入校者数の合計。
- ※ 充足率については、当該年度中に開始したコースについて集計。
- ※ 委託訓練については、都道府県費により都道府県が独自に実施する職業訓練を含む。

公共職業訓練
(離職者訓練)

就職状況（令和3年度～令和5年度）

		コース数	受講者数	就職理由以外 の中退者数	① 就職理由 中退者数	② 修了者数	③ 就職者数	就職率 (①+③) / (①+②)
令和3年度	施設内訓練	45	518	33	75	319	257	84.3%
	委託訓練	55	871	73	70	560	473	86.2%
令和4年度	施設内訓練	45	458	35	72	294	240	85.2%
	委託訓練	51	737	74	58	478	411	87.8%
令和5年度	施設内訓練 (機構)	36	326	11	39	187	159	87.6%
	施設内訓練 (奈良県)	9	115	4	18	93	80	88.3%
	委託訓練	50	596	40	34	400	330	83.9%

※ 当該年度に訓練を修了した者の3か月後の就職状況。

※ 委託訓練については、都道府県費により都道府県が独自に実施する職業訓練を含む。

公共職業訓練
(離職者訓練)

受講者数・就職率（令和5年度分野別）

分野	受講者数 (合計)	施設内訓練						委託訓練						
		合計		高齢・障害・求職者 雇用支援機構		都道府県		合計		高齢・障害・求職者 雇用支援機構		都道府県		
		受講者数	就職率	受講者数	就職率	受講者数	就職率	受講者数	就職率	受講者数	就職率	受講者数	就職率	
IT分野	34	20	85.0%	0	-	20	85.0%	14	71.4%	0	-	14	71.4%	
営業・販売・事務分野	346	16	95.5%	0	-	16	95.5%	330	78.6%	0	-	330	78.6%	
医療事務分野	29	0	-	0	-	0	-	29	92.6%	0	-	29	92.6%	
介護・医療・福祉分野	147	0	-	0	-	0	-	147	97.7%	0	-	147	97.7%	
農業分野	21	9	77.8%	0	-	9	77.8%	12	90.0%	0	-	12	90.0%	
旅行・観光分野	0	0	-	0	-	0	-	0	-	0	-	0	-	
デザイン分野	38	0	-	0	-	0	-	38	81.3%	0	-	38	81.3%	
製造 分野	電気関連分野	60	60	93.0%	60	93.0%	0	-	0	-	0	-	0	-
	機械関連分野	0	0	-	0	-	0	-	0	-	0	-	0	-
	金属関連分野	76	76	92.6%	76	92.6%	0	-	0	-	0	-	0	-
	その他の製造関連分野	27	27	88.9%	0	-	27	88.9%	0	-	0	-	0	-
建設関連分野	132	132	81.8%	112	81.2%	20	89.5%	0	-	0	-	0	-	
理容・美容関連分野	26	0	-	0	-	0	-	26	93.3%	0	-	26	93.3%	
その 他 分野	林業分野	0	0	-	0	-	0	-	0	-	0	-	0	-
	警備・保安分野	0	0	-	0	-	0	-	0	-	0	-	0	-
	クリエイト（企画・創作）分野	0	0	-	0	-	0	-	0	-	0	-	0	-
	輸送サービス分野	0	0	-	0	-	0	-	0	-	0	-	0	-
	調理分野	0	0	-	0	-	0	-	0	-	0	-	0	-
	その他の分野	101	101	-	78	-	23	85.7%	0	-	0	-	0	-
総計	1037	441	87.8%	326	87.6%	115	88.3%	596	83.9%	0	-	596	83.9%	

※ 就職率は、当該年度末までに訓練を修了した者の3か月後の就職状況。

※ 高齢・障害・求職者雇用支援機構の実施する施設内訓練のうち、「その他」分野に含まれる橋渡し訓練については、他の職業訓練を連続して受講するため、受講者数のみ計上。

※ 委託訓練については、都道府県費により都道府県が独自に実施する職業訓練を含む。

公共職業訓練
(離職者訓練)

長期高度人材育成コース実施状況 (令和3年度～令和5年度)

	コース数	受講者数	就職率
令和3年度	6	92	97.4%
令和4年度	6	96	97.6%
令和5年度	6	86	97.6%

※ 受講者数は前年度繰越者と当該年度開始コースの入校者数の合計。

公共職業訓練
(離職者訓練)

長期高度人材育成コース実施状況（令和5年度分野別）

分野	コース数	受講者数	就職率
製造系	-	-	-
建設系	-	-	-
事務系	-	-	-
介護系	1	10	100.0%
保育系	2	18	100.0%
その他社会福祉系	2	44	100.0%
サービス系	1	14	83.3%
調理系	-	-	-
保健医療系	-	-	-
情報系	-	-	-
その他	-	-	-
合計	6	86	97.6%
令和3年度合計	6	92	97.4%
令和4年度合計	6	96	97.6%

※ 栄養士養成科は「その他社会福祉系」に計上。

※ 受講者数は前年度繰越者と当該年度開始コースの入校者数の合計。

1. 令和5年度までの実施状況

(3) 求職者支援訓練の詳細

- ・求職者支援訓練の実施状況《再掲》……………P.21
- ・就職状況(令和3年度～令和5年度コース別)……………P.22
- ・認定・開講状況(令和5年度コース別／分野別)……………P.23
- ・就職状況(令和5年4月～12月コース別／分野別) ……P.24

求職者支援訓練の実施状況

	認定コース ①	認定定員 ②	開校コース数 ③	開講定員 ④	受講者数 ⑤	開講率 (③/①)	開講コースの 定員充足率 (⑤/④)	就職率
令和3年度	55	823	42	633	386	76.4%	61.0%	基礎コース 40.9%
								実践コース 58.8%
令和4年度	52	833	45	733	583	86.5%	79.5%	基礎コース 54.4%
								実践コース 56.3%
令和5年度	60	860	53	813	609	88.3%	74.9%	基礎コース 49.3%
								実践コース 65.1%

- ※ 求職者支援訓練においては、前年度繰り越し者をカウントしていないため入校者を「受講者」として整理。以下本資料について同じ。
 ※ 当該年度中に開始したコースについて集計。就職率については当該年度中に終了したコースについて集計。
 ※ 令和5年度就職率については、令和5年12月末までに終了したコースについて集計

求職者支援訓練

就職状況（令和3年度～令和5年度コース別）

		コース数	受講者数	就職理由 以外の 中退者数	① 就職理由 中退者数	② 修了者数	③ 訓練連続 受講者数	④ 修了者数等 (①+②-③)	⑤ 就職者数	就職率 (⑤/④)
令和3年度	基礎コース	11	92	14	2	76	1	77 (66)	29 (27)	40.9%
	実践コース	34	305	34	14	257	—	271 (262)	157 (154)	58.8%
令和4年度	基礎コース	7	69	9	3	57	2	58 (57)	31 (31)	54.4%
	実践コース	36	456	50	27	379	—	406 (398)	227 (224)	56.3%
令和5年度	基礎コース	7	83	5	4	74	0	78 (73)	38 (36)	49.3%
	実践コース	30	374	28	26	320	—	346 (332)	218 (216)	65.1%

※ 当年度中に終了したコースについて集計

※ 就職率については、以下の算定式（ただし、式の分母分子から訓練終了日において65歳以上の者を除く。）により算出

⑤就職者数（雇用保険適用）÷④修了者等数（①就職理由中退者+②訓練修了者-③次の訓練を受講する者（基礎コースのみ））

（表中の（ ）内の数値は、訓練終了日において65歳以上の者を除いた数であり、これに基づき就職率を算出。）

※ 令和5年度就職率については、令和5年12月末までに終了したコースについて集計

求職者支援訓練

認定・開講状況
(令和5年度コース別/分野別)

	全体	基礎コース	実践コース			
			I T	営業・販売・事務	医療事務	
認定コース数	60	10	50	3	17	8
認定定員	860	138	722	45	247	120
開講コース数	53	9	44	2	14	7
中止率	11.7%	10.0%	12.0%	33.3%	17.6%	12.5%
開講定員	813	135	678	30	215	105
受講申込者数	776	143	633	14	230	81
応募倍率	95.4%	105.9%	93.4%	46.7%	107.0%	77.1%
受講者数	609	119	490	12	172	68
定員充足率	74.9%	88.1%	72.3%	40.0%	80.0%	64.8%

	実践コース					
	介護福祉	農林	旅行・観光	デザイン	理美容	その他
認定コース数	9	0	0	7	2	4
認定定員	135	0	0	105	30	40
開講コース数	8	0	0	7	2	4
中止率	11.1%	0	0	0%	0%	0%
開講定員	120	0	0	138	30	40
受講申込者数	81	0	0	171	34	22
応募倍率	67.5%	0.0%	0.0%	123.9%	113.3%	55.0%
受講者数	61	0	0	130	26	21
定員充足率	50.8%	0.0%	0.0%	94.2%	86.7%	52.5%

※ 当該年度中に開始したコースについて集計。

求職者支援訓練

就職状況
(令和5年4月～12月コース別/分野別)

	コース数	受講者数	就職理由 以外の 中退者数	① 就職理由 中退者	② 修了者数	③ 訓練連続 受講者数	④ 修了者等数 (①+②-③)	⑤ 就職者数	就職率 (⑤/④)	(参考) 従前の 就職率	令和4年度	
											就職率	従前の 就職率
基礎コース	7	83	5	4	74	0	78 (73)	38 (36)	49.3%	67.3%	54.4%	65.5%
実践コース	30	374	28	26	320	—	346 (332)	218 (216)	65.1%	79.5%	56.3%	75.6%
IT	1	6	2	0	4	—	4 (4)	3 (3)	75.0%	75.0%	—	—
営業・販売・事務	12	150	12	8	130	—	138 (131)	84 (83)	63.4%	77.5%	60.8%	77.8%
医療事務	5	48	2	5	41	—	46 (46)	40 (40)	87.0%	95.7%	76.0%	80.8%
介護福祉	5	47	3	0	44	—	44 (43)	35 (35)	81.4%	95.5%	75.8%	95.2%
デザイン	5	109	7	13	89	—	102 (100)	51 (51)	51.0%	70.5%	55.4%	76.2%
理容・美容	0	0	0	0	0	—	0 (0)	0 (0)	0.0%	0.0%	75.0%	87.5%
その他	2	14	2	0	12	—	12 (8)	5 (4)	50.0%	58.3%	26.0%	51.9%

※ 令和5年12月末までに終了したコースについて集計。

※ 就職率については、以下の算定式（ただし、式の分母分子から訓練終了日において65歳以上の者を除く。）により算出。

⑤就職者数（雇用保険適用）÷④修了者等数（①就職理由中退者+②訓練修了者-③次の訓練を受講する者（基礎コースのみ））
（表中の（ ）内の数値は、訓練終了日において65歳以上の者を除いた数であり、これに基づき就職率を算出。）

※ 「従前の就職率」とは、雇用保険適用でない就職者を含む就職率をいう。

1. 令和5年度までの実施状況

(4) その他

- ・デジタル分野の受講者数……………P.26
- ・特例措置の実施状況(令和5年度) ……P.27
- ・オンライン訓練の実施状況……………P.28

公的職業訓練
(公共職業訓練・求職者支援訓練)

デジタル分野の受講者数

	離職者		在職者	学卒者	合 計
	求職者 支援訓練	公共 職業訓練			
令和2年度	119	50	0	0	169
令和3年度	104	75	39	0	218
令和4年度	155	45	72	0	272
令和5年度	142	187	194	0	523

※ デジタル分野とは、IT分野（ITエンジニア養成科など。情報ビジネス科を除く。）、デザイン分野（WEBデザイン系のコースに限る）等。

※ 当該年に開講した訓練コースの受講者数。ただし、令和2年度の公共職業訓練は、当該年度に終了した訓練コースの受講者数。また、令和2年度の学卒者は、都道府県は前年度からの繰り越し者を含めた受講者数であり、機構は当該年度修了者数。

※ 在職者は、生産性向上支援訓練（「ITツールを活用した業務改善」他5コース）の受講者数を含む。

公的職業訓練
(公共職業訓練・求職者支援訓練)

特例措置の実施状況 (令和5年度)

		設定コース数		設定定員数		受講者数		就職率
公共職業訓練	短期間・短時間コース	0	-	0	-	0	-	-
	短期間・短時間	0	-	0	-	0	-	-
	短期間	0	-	0	-	0	-	-
	短時間	0	-	0	-	0	-	-
	短期間コース内訳	0	-	0	-	0	-	-
	2週間以上1ヶ月未満	0	-	0	-	0	-	-
	1ヶ月以上2ヶ月未満	0	-	0	-	0	-	-
	2ヶ月以上3ヶ月未満	0	-	0	-	0	-	-
	短時間コース内訳	0	-	0	-	0	-	-
	60時間以上80時間未満	0	-	0	-	0	-	-
	80時間以上100時間未満	0	-	0	-	0	-	-
	eラーニングコース	6	-	70	-	26	-	72.0%
	求職者支援訓練	短期間・短時間コース	8	100.0%	100	100.0%	55	100.0%
短期間・短時間		6	75.0%	70	70.0%	29	52.7%	46.7%
短期間		0	-	0	-	0	-	-
短時間		2	25.0%	30	30.0%	26	47.3%	-
短期間コース内訳		0	-	0	-	0	-	-
2週間以上1ヶ月未満		0	-	0	-	0	-	-
1ヶ月以上2ヶ月未満		0	-	0	-	0	-	-
2ヶ月以上3ヶ月未満		0	-	0	-	0	-	-
短時間コース内訳		2	100.0%	30	100.0%	26	100.0%	-
60時間以上80時間未満		0	-	0	-	0	-	-
80時間以上100時間未満		2	100.0%	30	100.0%	26	100.0%	-
eラーニングコース		0	-	0	-	0	-	-

※ 求職者支援訓練の就職率については、令和5年12月末までに終了したコースについて集計。

公的職業訓練
(公共職業訓練・求職者支援訓練)

オンライン訓練の実施状況

		設定コース数	受講者数	就職率	
公共職業訓練 (離職者訓練)	令和3年度	同時双方向型	13	168	81.9%
		施設内訓練(機構)	13	168	81.9%
		施設内訓練(奈良県)	0	0	—
		委託訓練	0	0	—
		eラーニングコース	5	27	73.7%
	令和4年度	同時双方向型	22	250	81.5%
		施設内訓練(機構)	22	250	81.5%
		施設内訓練(奈良県)	0	0	—
		委託訓練	0	0	—
		eラーニングコース	4	32	54.1%
	令和5年度	同時双方向型	22	223	87.6%
		施設内訓練(機構)	22	223	87.6%
		施設内訓練(奈良県)	0	0	—
委託訓練		0	0	—	
eラーニングコース		6	26	72.0%	
求職者支援訓練	令和3年度	同時双方向型	0	0	—
		eラーニングコース	0	0	—
	令和4年度	同時双方向型	0	0	—
		eラーニングコース	3	75	22.9%
	令和5年度	同時双方向型	0	0	—
		eラーニングコース	0	0	—

<公共職業訓練>

- ※ オンライン訓練(同時双方向型)については、令和2年5月から実施を可能とした。
令和2年度は、当該年度中に実施した訓練コースの実績。令和3年度からは、当該年度中に終了した訓練コース実績。
- ※ オンデマンド型(eラーニングコース)については、委託訓練において、育児・介護等で外出が制限される者や、離島住居者等の通所可能範囲に訓練実施機関が存在しない者を対象に実施してきたが、令和3年4月から対象者にシフト制労働者等を追加した。当該年度中に開始したeラーニングコースの実績。
- (コース例) PCスキルアップ科
- ※ 施設内訓練の数値については、機構支部において、訓練の一部のみをオンラインで実施したもの。

<求職者支援訓練>

- ※ 令和3年2月~同時双方向型の実施を可能とした。
- ※ 令和3年10月からeラーニングコースの実施を可能とした。
- ※ 設定コース数及び受講者数については、当該年度中に開始した訓練コースについて集計。
- ※ 就職率については、当該年度に終了した訓練コースについて集計。
令和5年度の就職率は、令和5年12月末迄に終了したコースについて集計。
- (コース例) こども英語講師養成科

2. 令和6年度の直近の状況

- ・令和6年度(7月末現在)における実績……………P.30
- ・令和6年度(7月末現在)の受講状況……………P.31
- ・デジタル分野の受講者数(令和6年度(7月末現在))……………P.31
- ・特例措置の実施状況(令和6年度(7月末現在))……………P.32
- ・オンライン訓練の実施状況(令和6年度(7月末現在))……………P.33
- ・長期高度人材育成コース実施状況(令和6年度(7月末現在))……………P.33

※現時点でとりまとめたものであり、今後変動の可能性がります。

令和6年度（7月末現在）における実績

		入校者数（人）	受講者数（人）（注1）	
公共職業訓練	離職者訓練 （注2）	計	436	
		施設内訓練（機構）	101	
		施設内訓練（奈良県）	100	
		委託訓練	235	
	在職者訓練		—	205
	学卒者訓練		—	—
障害者訓練	離職者訓練	計	15	
		施設内訓練（奈良県）	10	
		委託訓練	5	
	在職者訓練	計	—	—
		施設内訓練	—	—
		委託訓練	—	—
求職者支援訓練	基礎コース	38（注3）		
	実践コース	181（注3）		

※ 公共職業訓練及び求職者支援訓練は令和6年7月末までに開始したコース、障害者訓練は令和6年6月末までに開始したコースの実績。

注1 受講者数は前年度繰越者と当該年度開始コースの入校者数の合計。

注2 委託訓練については、都道府県費により都道府県が独自に実施する職業訓練を含む。

注3 求職者支援訓練においては、前年度繰越者をカウントしていないため入校者を「受講者」として整理。

令和6年度（7月末現在）の受講状況

	令和6年度 目標	令和5年度 実績		4月	5月	6月	7月	計
公共職業訓練 （離職者訓練）	1780	912	受講者数	219	58	68	91	436
			前年同期比	-5.2%	-14.7%	-23.6%	11.0%	-7.2%
求職者支援訓練	683	609	受講者数	61	79	43	36	219
			前年同期比	15.1%	61.2%	-28.3%	-54.4%	-9.1%
合計	2463	1521	受講者数	280	137	111	127	655
			前年同期比	-1.4%	17.1%	-25.5%	-21.1%	-7.9%

※ 当該年度に開始した訓練コースについて集計。

デジタル分野の受講者数（令和6年度（7月末現在））

	離職者		在職者	学卒者	合計
	求職者 支援訓練	公共 職業訓練			
令和6年度	40	28	-	-	68

※ デジタル分野とは、IT分野（ITエンジニア養成科など。）、デザイン分野（WEBデザイン系のコースに限る）等。

※ 令和6年度は、4～7月までに開校した訓練コースの受講者数。ただし、学卒者の訓練分野別受講者は、年度末に把握するため「-」としている。

※ 「在職者」は生産性向上支援訓練（「社内ネットワークに役立つ管理手法」他6コース）の受講者数を含む。

特例措置の実施状況（令和6年度（7月末現在））

		設定コース数		設定定員数		受講者数	
公共職業訓練	短期間・短時間コース	0		0		0	
	短期間・短時間	0	-	0	-	0	-
	短期間	0	-	0	-	0	-
	短時間	0	-	0	-	0	-
	短期間コース内訳	0		0		0	
	2週間以上1ヶ月未満	0	-	0	-	0	-
	1ヶ月以上2ヶ月未満	0	-	0	-	0	-
	2ヶ月以上3ヶ月未満	0	-	0	-	0	-
	短時間コース内訳	0		0		0	
	60時間以上80時間未満	0	-	0	-	0	-
	80時間以上100時間未満	0	-	0	-	0	-
	eラーニングコース	1	-	10	-	6	-
求職者支援訓練	eラーニングコース	0	-	0	-	0	-

※ 令和6年7月末までに開始したコースの実績

オンライン訓練の実施状況（令和6年度（7月末現在））

		設定コース数	受講者数	就職率
公共職業訓練	同時双方向型	6	44	-
	施設内訓練(機構)	6	44	-
	施設内訓練(奈良県)	0	0	-
	委託訓練	0	0	-
	eラーニングコース	1	6	-
求職者支援訓練	同時双方向型	0	0	-
	eラーニングコース	0	0	-

<公共職業訓練>

- ※ 令和2年5月から同時双方向型の実施を可能とした。
設定コース数及び受講者数は、令和6年4月から7月末までに終了した訓練コースのうち、オンライン訓練を実施した訓練コースの実績。
- ※ オンデマンド型（eラーニングコース）については、委託訓練において、育児・介護等で外出が制限される者や、離島住居者等の通所可能範囲に訓練実施機関が存在しない者を対象に実施してきたが、令和3年4月から対象者にシフト制労働者等を追加した。
設定コース数及び受講者数は、令和6年4月から7月末までに開始したeラーニングコースの実績。
- ※ 施設内訓練の数値については、機構支部において、訓練の一部のみをオンラインで実施したもの。

<求職者支援訓練>

- ※ 令和3年2月から同時双方向型の実施を可能とした。
- ※ 令和3年10月からeラーニングコースの実施を可能とした。
- ※ 設定コース数及び受講者数は令和6年4月から7月末までに開始したコースの実績。

長期高度人材育成コース実施状況（令和6年7月末現在）

	コース数	受講者数	就職率
令和6年度	6	86	-

- ※ 令和6年7月末までに開始したコースの実績。
- ※ 受講者数は、前年度繰越者と当該年度開始コースの入校者の合計。