

奈良労働局発表  
令和6年6月28日

【照会先】  
職業安定部職業対策課  
課長 牧野 哲夫  
障害者雇用担当官 藤原 理  
電話 0742-32-0209 (内線 377)

報道機関 各位

## ハローワークでの障害者の職業紹介状況について








～これまでの最高値を更新～

奈良労働局では、令和5年度の障害者の職業紹介状況を取りまとめましたので、公表します。

奈良県内のハローワークを通じた令和5年度の障害者の就職件数は、1,195件（対前年度比4.1%増）となり、3年連続の増加で過去最高値となっています。また、就職率は41.4%（対前年度比1.8ポイント減少）となりました。

### 【ポイント】

- 新規求職申込件数は、2,887件で、対前年度比8.7%の増加となり、「知的障害者」「精神障害者」「その他の障害者」で増加し、「身体障害者」で減少しました。

	新規求職申込件数	前年度比	就職件数	前年度比
身体障害者	720件	2.4%減 	238件	13.5%減 
知的障害者	430件	14.7%増 	216件	2.3%減 
精神障害者	1,503件	13.8%増 	669件	16.1%増 
その他の障害者	234件	5.9%増 	72件	5.3%減 
合計	2,887件	8.7%増 	1,195件	4.1%増 

- 就職件数を産業別で見ると、「医療、福祉」（608件）、「製造業」（143件）、「サービス業」（94件）での就職が多くなっています。
- 就職件数の企業規模別内訳は、「49人以下」（517件）、「300人以上」（293件）、「100人～299人」（276件）となっています。

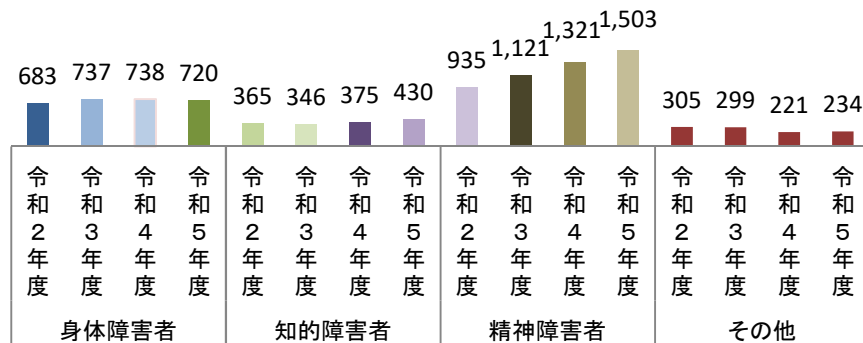
# 令和5年度 障害者職業紹介状況

奈良労働局 職業安定部 職業対策課

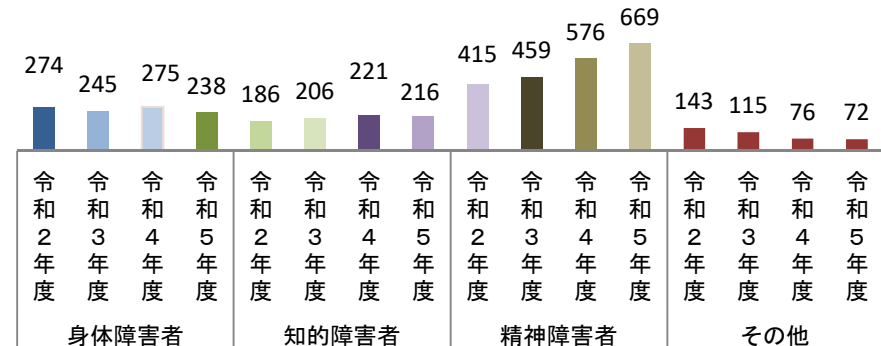
障害種別	障害者計			身体障害者			知的障害者			精神障害者			その他		
	令和5年度	令和4年度	前年比	令和5年度	令和4年度	前年比	令和5年度	令和4年度	前年比	令和5年度	令和4年度	前年比	令和5年度	令和4年度	前年比
新規求職申込件数	2,887	2,655	8.7	720	738	▲ 2.4	430	375	14.7	1,503	1,321	13.8	234	221	5.9
就職件数	1,195	1,148	4.1	238	275	▲ 13.5	216	221	▲ 2.3	669	576	16.1	72	76	▲ 5.3
有効求職者数	3,040	3,002	1.3	881	975	▲ 9.6	384	382	0.5	1,554	1,474	5.4	221	171	29.2
就職率	41.4	43.2	▲ 1.8	33.1	37.3	▲ 4.2	50.2	58.9	▲ 8.7	44.5	43.6	0.9	30.8	34.4	▲ 3.6

※有効求職者数は各年度3月31日時点の数値 ※前年比は就職率のみ増減差(ポイント)で表示。それ以外の項目は増減率(%)で表示。

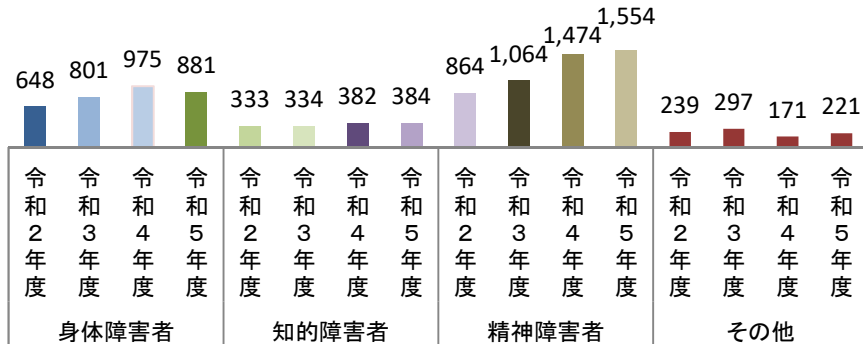
## 新規求職申込件数



## 就職件数



## 有効求職者数



## 就職率

