

奈良県の労働市場の動き（令和6年2月分）

・有効求人倍率（季節調整値）は1.17倍で前月を0.03ポイント上回りました。

・全国は1.26倍で、奈良県は0.09ポイント下回りました。

・近畿ブロックは1.15倍で、奈良県は0.02ポイントと上回りました。

・有効求人数（季節調整値）は21,563人で、前月より2.40%の増加となり2ヶ月ぶりの増加となりました。

・有効求職者数（季節調整値）は18,452人で、前月より0.4%の減少となり2ヶ月連続の減少となりました。

・新規求人倍率（季節調整値）は1.94倍で前月を0.10ポイント下回りました。

・新規求人数（季節調整値）は7,890人で、前月より1.3%の増加となりました。

＜就業地別の求人数を用いた求人倍率＞

・就業地別有効求人倍率は1.32倍となり、前月を0.02ポイント上回りました。

・就業地別新規求人倍率は2.16倍となり、前月を0.13ポイント下回りました。

主要産業の新規求人状況を前年同月比で見ると、「建設業」「製造業」「卸売業、小売業」「宿泊業、飲食サービス業」を除く各業種で減少しました。

建設業（前年同月比9.9%増）、
製造業（同0.1%増）、
運輸業、郵便業（同7.8%減）、
卸売業、小売業（同1.1%増）、
宿泊業、飲食サービス業（同5.9%増）、
医療、福祉（同3.3%減）、
サービス業（他に分類されないもの）（同2.8%減）

・新規求人数（原数値）8,496人のうちパート求人は4,018人でした。パート求人の比率は47.3%でした。

・新規求職者数（季節調整値）は、4,068人で前月より6.5%の増加となりました。

・雇用保険受給資格決定件数は1,054件でした。

前年同月比で1.3%の増加となりました。

※雇用保険受給資格決定件数は速報値であり、修正があり得ます。

・雇用保険受給者実人員は3,777人でした。

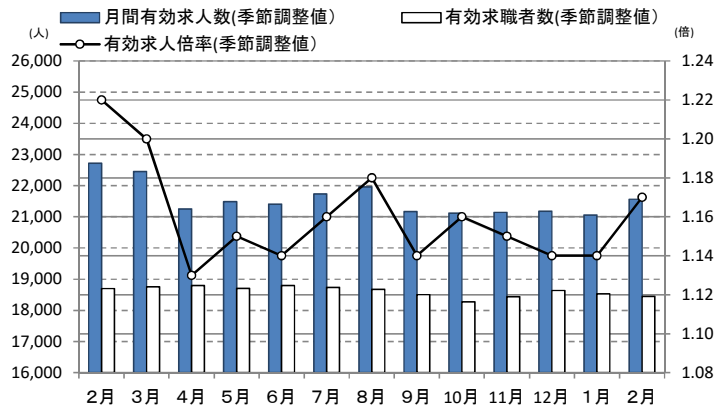
前年同月比で3.5%の増加となりました。

（注）・求人倍率等（季節調整値）については、季節調整替えが行われ、令和5年12月以前の数値は改訂されています。季節調整法センサス局法Ⅱ（X-12-ARIMA）により改訂。

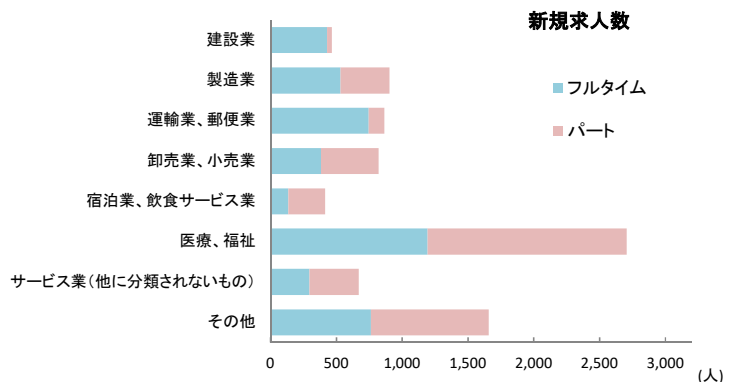
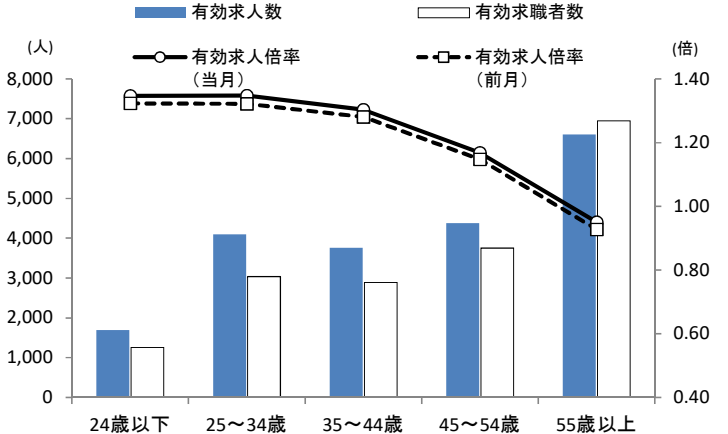
・求人倍率や求人数には、県内のハローワークが受理した求人数を用いた「受理地別」、実際の就業地が県内である求人数を用いた「就業地別」があり、本資料においては「受理地別」を用いています。

・ハローワークインターネットサービスの機能拡充に伴い、令和3年9月以降の数値には、ハローワークに来所せず、オンライン上で求職登録した求職者数が含まれています。

月間有効求人・有効求職・有効求人倍率の動き（パートを含む）



今月の年齢階層別有効求人・有効求職状況（常用・パートを含む）



新規求人の産業別割合

