

# 奈良県の労働市場の動き（令和5年5月分）

・有効求人倍率（季節調整値）は1.14倍で前月を0.03ポイント上回りました。

・全国は1.31倍で、奈良県は0.17ポイント下回りました。

・近畿ブロックは1.21倍で、奈良県は0.07ポイント下回りました。

・有効求人数（季節調整値）は21,313人で、前月より1.8%の増加となり3ヶ月ぶりの増加となりました。

・有効求職者数（季節調整値）は18,758人で、前月より0.7%の減少となり6ヶ月ぶりの減少となりました。

・新規求人倍率（季節調整値）は2.02倍で、前月より0.39ポイントの増加となりました。

・新規求人数（季節調整値）は7,918人で、前月より18.2%の増加となりました。

### ＜就業地別の求人数を用いた求人倍率＞

・就業地別有効求人倍率は1.30倍となり、前月を0.03ポイント上回りました。

・就業地別新規求人倍率は2.28倍となり、前月を0.33ポイント上回りました。

主要産業の新規求人状況を前年同月比で見ると、「建設業」「運輸業、郵便業」「卸売業、小売業」を除く各業種で減少しました。

建設業（前年同月比15.0%増）、  
 製造業（同5.8%減）、  
 運輸業、郵便業（同4.5%増）、  
 卸売業、小売業（同8.5%増）、  
 宿泊業、飲食サービス業（同7.6%減）、  
 医療、福祉（同0.7%減）、  
 サービス業（他に分類されないもの）（同19.8%減）

・新規求人数（原数値）7,669人のうちパート求人は3,451人でした。パート求人の比率は45.0%でした。

・新規求職者数（季節調整値）は、3,919人で前月より4.7%の減少となりました。

・雇用保険受給資格決定件数は1,441件でした。

前年同月比で7.5%の増加となりました。

※雇用保険受給資格決定件数は速報値であり、修正があり得ます。

・雇用保険受給者実人員は4,155人でした。

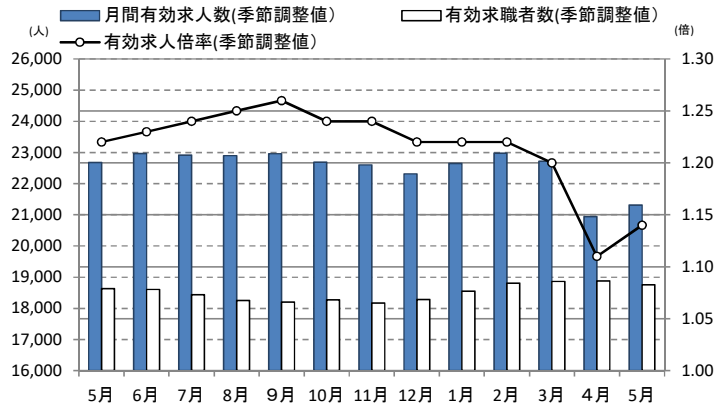
前年同月比で8.9%の増加となりました。

（注）・求人倍率等（季節調整値）については、季節調整替えが行われ、令和4年12月以前の数値は改訂されています。季節調整法センサス局法Ⅱ（X-12-ARIMA）により改訂。

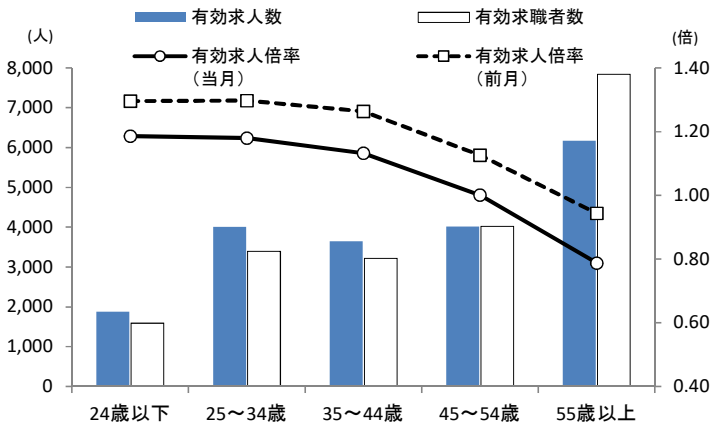
・求人倍率や求人数には、県内のハローワークが受理した求人数を用いた「受理地別」、実際の就業地が県内である求人数を用いた「就業地別」があり、本資料においては「受理地別」を用いています。

・ハローワークインターネットサービスの機能拡充に伴い、令和3年9月以降の数値には、ハローワークに来所せず、オンライン上で求職登録した求職者数が含まれています。

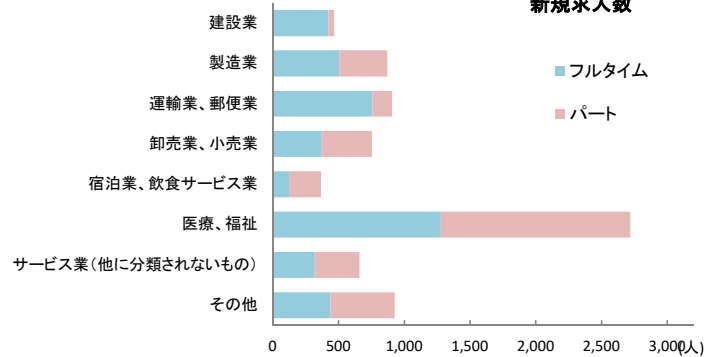
月間有効求人・有効求職・有効求人倍率の動き（パートを含む）



今月の年齢階層別有効求人・有効求職状況（常用・パートを含む）



新規求人数



新規求人の産業別割合

