

奈良労働局発表
令和5年5月31日

【照会先】
職業安定部職業対策課
課長 大類 嘉雄
障害者雇用担当官 藤原 理
電話 0742-32-0209 (内線 377)

報道機関 各位

ハローワークでの障害者の職業紹介状況について ～就職件数がコロナ禍以前の令和元年度を上回る～

奈良労働局では、令和4年度の障害者の職業紹介状況を取りまとめましたので、公表します。

奈良県内のハローワークを通じた令和4年度の障害者の就職件数は、1,148件（対前年度比12.0%増）となり、コロナ禍以前の令和元年度の就職件数（1,100件）を上回りました。また、就職率は43.2%（対前年度比2.2ポイント増加）となりました。

【ポイント】

- 新規求職申込件数は、2,655件で、対前年度比6.1%の増加となり、「身体障害者」、「精神障害者」「知的障害者」で増加し、「その他の障害者」で減少しました。

	新規求職申込件数	前年度比	就職件数	前年度比
身体障害者	738件	0.1%増	275件	12.2%増
知的障害者	375件	8.4%増	221件	7.3%増
精神障害者	1,321件	17.8%増	576件	25.5%増
その他の障害者	221件	26.1%減	76件	33.9%減
合計	2,655件	6.1%増	1,148件	12.0%増

※「その他障害者」とは、身体障害者・知的障害者・精神障害者以外の障害者をいい、具体的には、障害者手帳を所持しない発達障害者、難病疾患、高次脳機能障害など。対前年度比減となったのは、ハローワークシステム刷新の影響により、令和3年度において障害者手帳所持者も一部計上されていたため。

- 就職件数を産業別で見ると、「医療、福祉」（553件）、「製造業」（138件）、「卸売業・小売業」（120件）での就職が多くなっています。
- 就職件数の企業規模別内訳は、「49人以下」（439件）、「300人以上」（328件）「100人～299人」（257件）となっています。

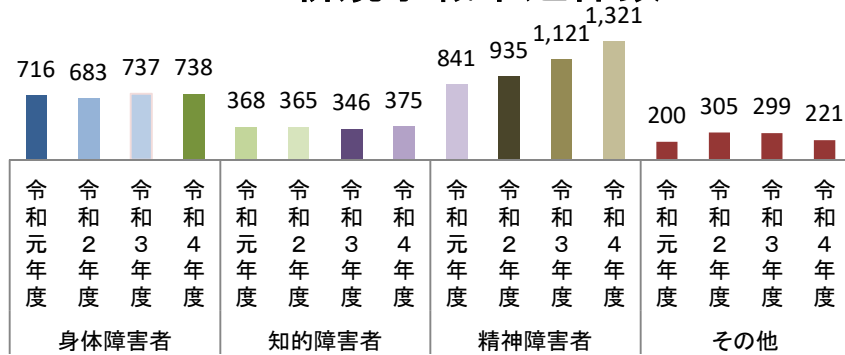
令和4年度 障害者職業紹介状況

奈良労働局 職業安定部 職業対策課

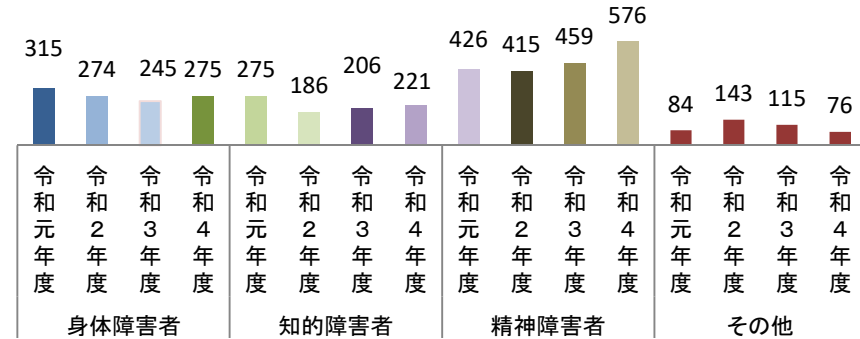
障害種別	障害者計			身体障害者			知的障害者			精神障害者			その他		
	令和4年度	前年度	前年比	令和4年度	前年度	前年比	令和4年度	前年度	前年比	令和4年度	前年度	前年比	令和4年度	前年度	前年比
新規求職申込件数	2,655	2,503	6.1	738	737	0.1	375	346	8.4	1,321	1,121	17.8	221	299	▲ 26.1
就職件数	1,148	1,025	12.0	275	245	12.2	221	206	7.3	576	459	25.5	76	115	▲ 33.9
有効求職者数	3,002	2,496	20.3	975	801	21.7	382	334	14.4	1,474	1,064	38.5	171	297	▲ 42.4
就職率	43.2	41.0	2.2	37.3	33.2	4.1	58.9	59.5	▲ 0.6	43.6	40.9	2.7	34.4	38.5	▲ 4.1

※有効求職者数は各年度3月31日時点の数値 ※前年比は就職率のみ増減差(ポイント)で表示。それ以外の項目は増減率(%)で表示。

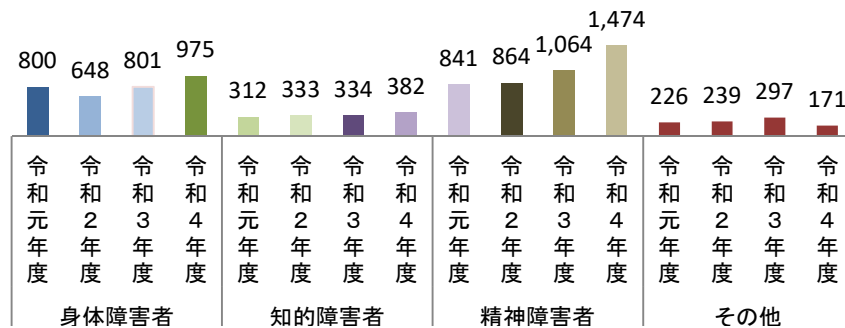
新規求職申込件数



就職件数



有効求職者数



就職率

