

奈良県の労働市場の動き（令和5年3月分）

・有効求人倍率（季節調整値）は1.20倍で前月を0.02ポイント下回りました。

・全国は1.32倍で、奈良県は0.12ポイント下回りました。

・近畿ブロックは1.20倍で、奈良県と同水準となりました。

・有効求人数（季節調整値）は22,721人で、前月より1.1%の減少となり3ヶ月ぶりの減少となりました。

・有効求職者数（季節調整値）は18,866人で、前月より0.3%の増加となり4ヶ月連続の増加となりました。

・新規求人倍率（季節調整値）は1.99倍で、前月より0.01ポイントの増加となりました。

・新規求人数（季節調整値）は7,921人で、前月より1.0%の減少となりました。

＜就業地別の求人数を用いた求人倍率＞

・就業地別有効求人倍率は1.35倍となり、前月を0.03ポイント下回りました。

・就業地別新規求人倍率は2.19倍となり、前月を0.02ポイント上回りました。

主要産業の新規求人状況を前年同月比でみると、「卸売業、小売業」「宿泊業、飲食サービス業」「医療、福祉」を除く各業種で減少しました。

建設業（前年同月比30.4%減）、
 製造業（同10.5%減）、
 運輸業、郵便業（同2.1%減）、
 卸売業、小売業（同23.2%増）、
 宿泊業、飲食サービス業（同0.0%同水準）、
 医療、福祉（同2.3%増）、
 サービス業（他に分類されないもの）（同17.6%減）

・新規求人数（原数値）7,994人のうちパート求人は4,090人でした。パート求人の比率は51.2%でした。

・新規求職者数（季節調整値）は、4,011人で前月より1.6%の減少となりました。

・雇用保険受給資格決定件数は1,170件でした。

前年同月比で8.4%の増加となりました。

※雇用保険受給資格決定件数は速報値であり、修正があり得ます。

・雇用保険受給者実人員は3,679人でした。

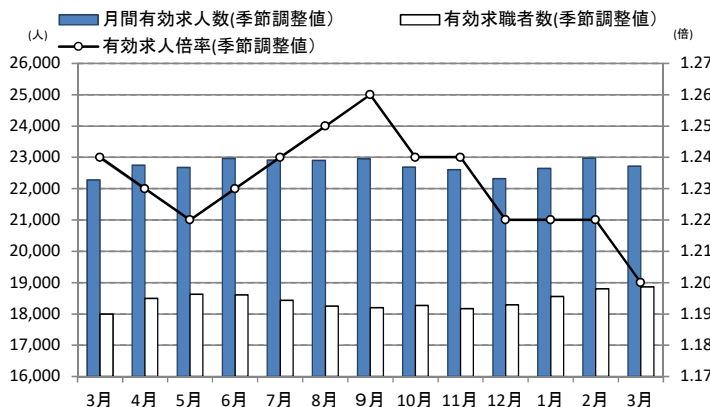
前年同月比で0.5%の増加となりました。

（注）・求人倍率等（季節調整値）については、季節調整替えが行われ、令和4年12月以前の数値は改訂されています。季節調整法センサス局法Ⅱ（X-12-ARIMA）により改訂。

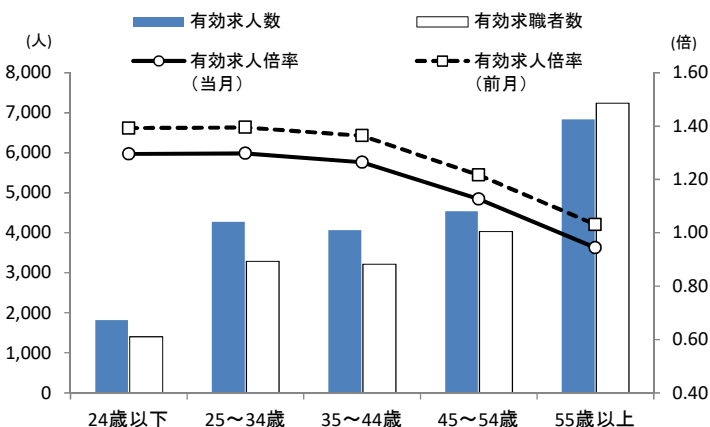
・求人倍率や求人数には、県内のハローワークが受理した求人数を用いた「受理地別」、実際の就業地が県内である求人数を用いた「就業地別」があり、本資料においては「受理地別」を用いています。

・ハローワークインターネットサービスの機能拡充に伴い、令和3年9月以降の数値には、ハローワークに未所せず、オンライン上で求職登録した求職者数が含まれています。

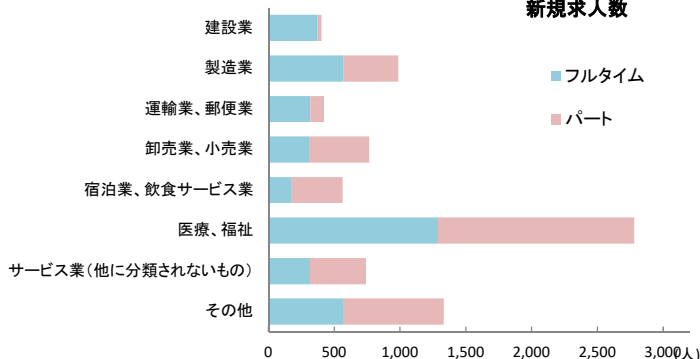
月間有効求人・有効求職・有効求人倍率の動き（パートを含む）



今月の年齢階層別有効求人・有効求職状況（常用・パートを含む）



新規求人数



新規求人の産業別割合

