

奈良県の労働市場の動き（令和5年2月分）

- ・有効求人倍率（季節調整値）は1.22倍で前月と変わりがありませんでした。
- ・全国は1.34倍で、奈良県は0.12ポイント下回りました。
- ・近畿ブロックは1.21倍で、奈良県は0.01ポイント上回りました。
- ・有効求人数（季節調整値）は22,976人で、前月より1.4%の増加となり2ヶ月連続の増加となりました。
- ・有効求職者数（季節調整値）は18,808人で、前月より1.4%の増加となり3ヶ月連続の増加となりました。
- ・新規求人倍率（季節調整値）は1.98倍で、前月より0.08ポイントの減少となりました。
- ・新規求人数（季節調整値）は8,055人で、前月より6.3%の減少となりました。

＜就業地別の求人数を用いた求人倍率＞

- ・就業地別有効求人倍率は1.38倍となり、前月を0.01ポイント上回りました。
- ・就業地別新規求人倍率は2.17倍となり、前月を0.21ポイント下回りました。

主要産業の新規求人状況を前年同月比でみると、「建設業」「宿泊業、飲食サービス業」を除く各業種で増加しました。

建設業（前年同月比3.2%減）、
 製造業（同1.7%増）、
 運輸業、郵便業（同10.8%増）、
 卸売業、小売業（同22.3%増）、
 宿泊業、飲食サービス業（同9.1%減）、
 医療、福祉（同5.6%増）、
 サービス業（他に分類されないもの）（同1.2%増）

- ・新規求人数（原数値）8,964人のうちパート求人は4,340人でした。パート求人比率は48.4%でした。

- ・新規求職者数（季節調整値）は、4,078人で前月より2.3%の減少となりました。

- ・雇用保険受給資格決定件数は1,040件でした。

前年同月比で11.9%の増加となりました。

※雇用保険受給資格決定件数は速報値であり、修正があり得ます。

- ・雇用保険受給者実人員は3,651人でした。

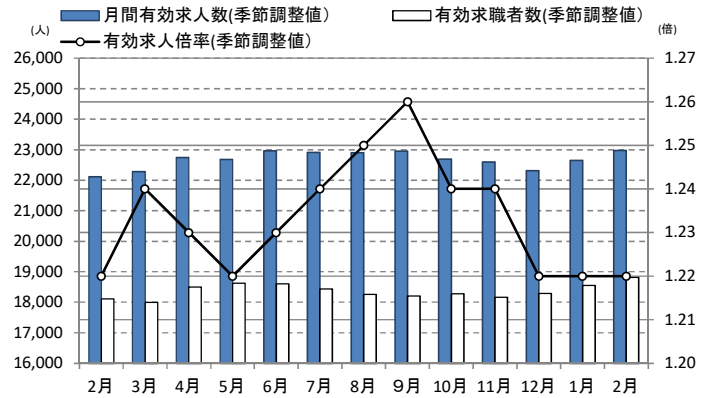
前年同月比で1.5%の増加となりました。

（注）求人倍率等（季節調整値）については、季節調整替えが行われ、令和4年12月以前の数値は改訂されています。季節調整法センサ局法Ⅱ（X-12-ARIMA）により改訂。

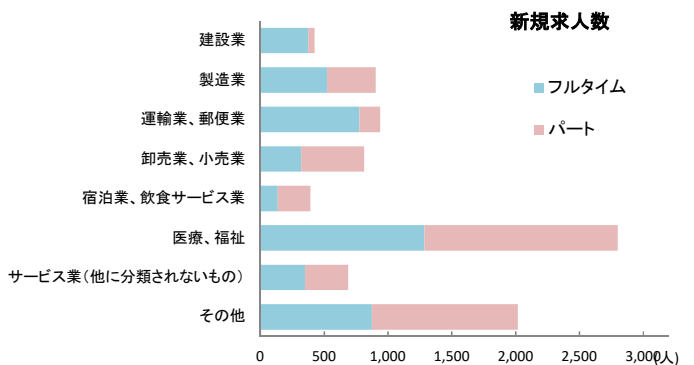
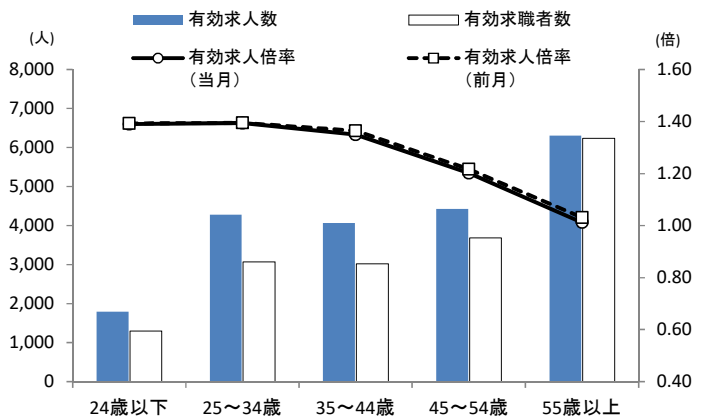
・求人倍率や求人数には、県内のハローワークが受理した求人数を用いた「受理地別」、実際の就業地が県内である求人数を用いた「就業地別」があり、本資料においては「受理地別」を用いています。

・ハローワークインターネットサービスの機能拡充に伴い、令和3年9月以降の数値には、ハローワークに来所せず、オンライン上で求職登録した求職者数が含まれています。

月間有効求人・有効求職・有効求人倍率の動き（パートを含む）



今月の年齢階層別有効求人・有効求職状況（常用・パートを含む）



新規求人の産業別割合

