

奈良労働局発表
令和4年6月24日

【照会先】
職業安定部職業対策課
課長 村上 陽子
障害者雇用担当官 森本 祥未
電話 0742-32-0209 (内線 377)

報道機関 各位

ハローワークでの障害者の職業紹介状況について ～就職件数が3年ぶりに増加～











奈良労働局では、令和3年度の障害者の職業紹介状況を取りまとめましたので、公表します。

奈良県内のハローワークを通じた令和3年度の障害者の就職件数は、1,025件となりました。

就職件数は、令和2年度の1,018件から0.7%の増加となりました。また、就職率は41.0%（同3.5ポイント減少）となりました。

【ポイント】

- 新規求職申込件数は、2,503件で、対前年度比9.4%の増加となり、「身体障害者」、「精神障害者」で増加し、「知的障害者」、「その他の障害者」で減少しました。

	新規求職申込件数	前年度比	就職件数	前年度比
身体障害者	737件	7.9%増 	245件	10.6%減 
知的障害者	346件	5.2%減 	206件	10.8%増 
精神障害者	1,121件	19.9%増 	459件	10.6%増 
その他の障害者	299件	2.0%減 	115件	19.6%減 
合計	2,503件	9.4%増 	1,025件	0.7%増 

- 就職件数を産業別で見ると、「医療、福祉」（499件）、「製造業」（116件）、「卸売業・小売業」（113件）での就職が多くなっています。
- 就職件数の企業規模別内訳は、「49人以下」（402件）、「300人以上」（282件）、「100人～299人」（231件）となっています。

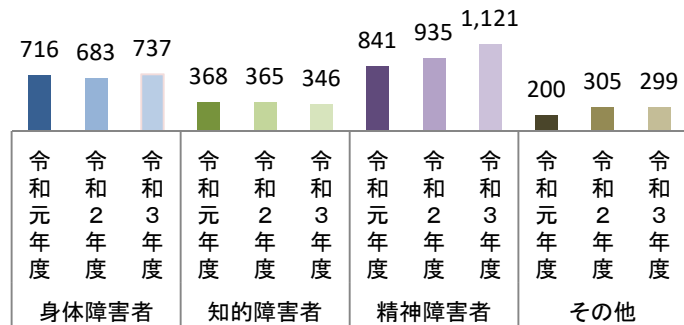
令和3年度 障害者職業紹介状況

奈良労働局 職業安定部 職業対策課

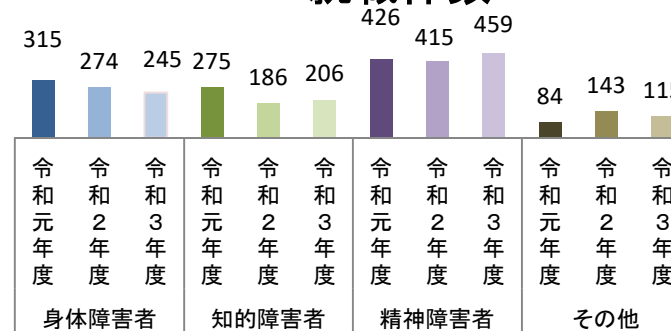
障害種別	障害者計			身体障害者			知的障害者			精神障害者			その他		
	令和3年度	前年度	前年比	令和3年度	前年度	前年比	令和3年度	前年度	前年比	令和3年度	前年度	前年比	令和3年度	前年度	前年比
新規求職申込件数	2,503	2,288	9.4	737	683	7.9	346	365	▲ 5.2	1,121	935	19.9	299	305	▲ 2.0
就職件数	1,025	1,018	0.7	245	274	▲ 10.6	206	186	10.8	459	415	10.6	115	143	▲ 19.6
有効求職者数	2,496	2,084	19.8	801	648	23.6	334	333	0.3	1,064	864	23.1	297	239	24.3
就職率	41.0	44.5	▲ 3.5	33.2	40.1	▲ 6.9	59.5	51.0	8.6	40.9	44.4	▲ 3.4	38.5	46.9	▲ 8.4

※有効求職者数は各年度3月31日時点の数値。

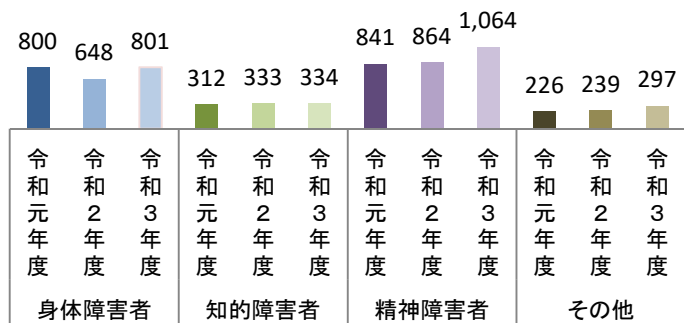
新規求職申込件数



就職件数



有効求職者数



就職率

