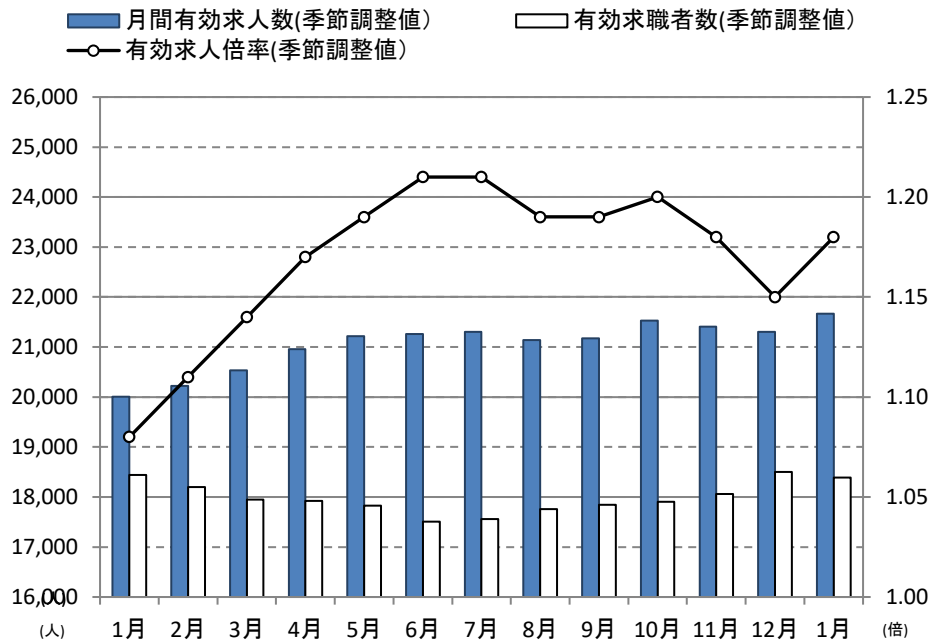


# 奈良県の労働市場の動き（令和4年1月分）

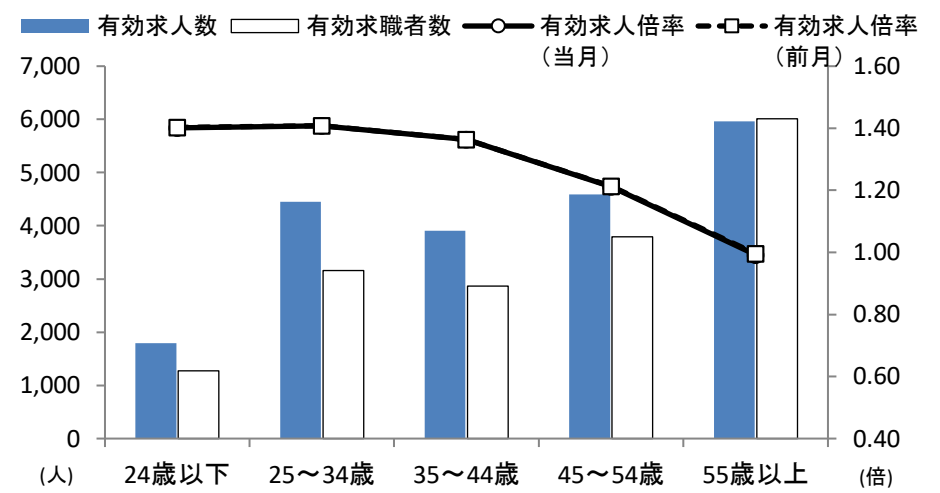
月間有効求人・有効求職・有効求人倍率の動き（パートを含む）



- 有効求人倍率（季節調整値）は1.18倍で、前月を0.03ポイント上回りました。
- 全国は1.20倍で、奈良県は0.02ポイント下回りました。
- 近畿ブロックは1.09倍で、奈良県は0.09ポイント上回りました。
- 有効求人数（季節調整値）は21,670人で、前月より1.7%の増加となり3ヶ月ぶりの増加となりました。
- 有効求職者数（季節調整値）は18,386人で、前月より0.6%の減少となり7ヶ月ぶりの減少となりました。
- 新規求人倍率（季節調整値）は2.00倍で、前月を0.04ポイント上回りました。
- 新規求人数（季節調整値）は7,817人で、前月より3.8%の減少となりました。

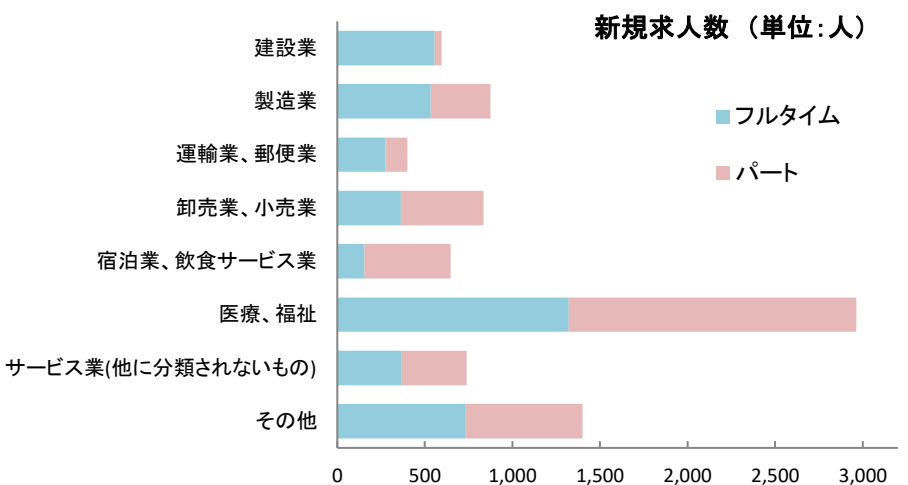
主要産業の新規求人状況を前年同月比で見ると、「建設業」及び「運輸業、郵便業」を除く各業種で増加しました。

今月の年齢階層別有効求人・有効求職状況（常用・パートを含む）



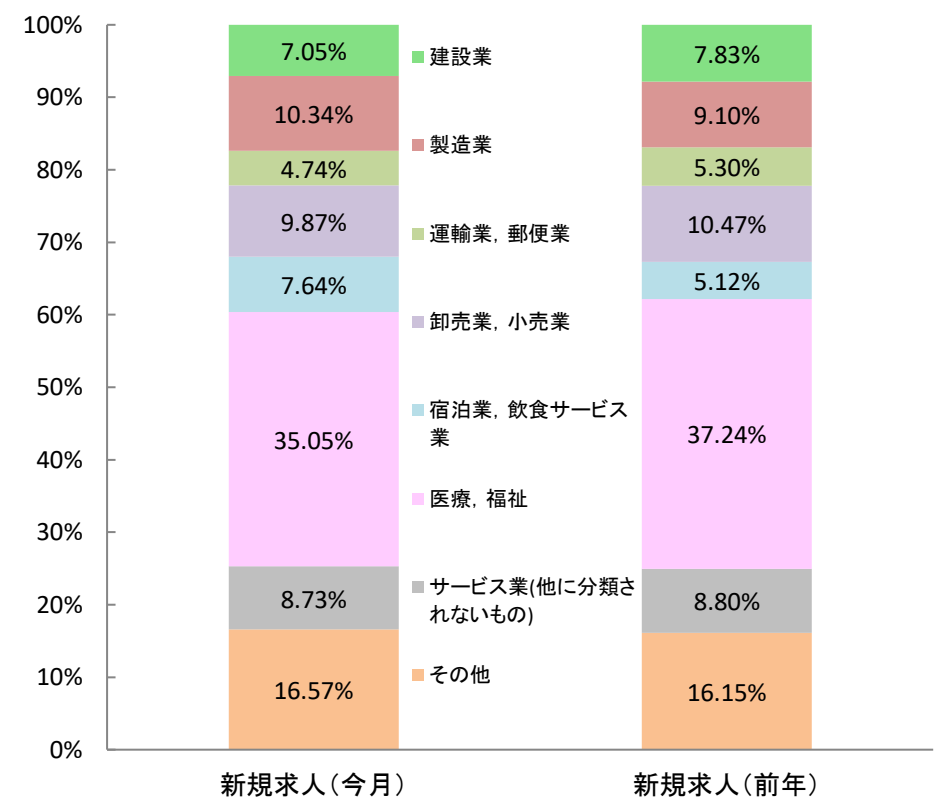
建設業(前年同月比1.3%減)、  
製造業(同24.5%増)、  
運輸業、郵便業(同2.0%減)、  
卸売業、小売業(同3.2%増)、  
宿泊業、飲食サービス業(同63.5%増)、  
医療、福祉(同3.1%増)、  
サービス業(他に分類されないもの)(同8.7%増)

- 新規求人数（原数値）8,453人のうちパート求人は4,148人でした。パート求人の比率は49.1%でした。
- 新規求職者数（季節調整値）は、3,916人で前月より5.8%の減少となりました。



- 雇用保険受給資格決定件数は907件でした。前年同月比で1.5%の増加となりました。  
※雇用保険受給資格決定件数は速報値であり、修正があり得ます。
- 雇用保険受給者実人員は3,859人でした。前年同月比で8.5%の減少となりました。

新規求人の産業別割合



(注)・求人倍率等(季節調整値)については、季節調整替えが行われ、令和3年12月以前の数値は改訂されています。季節調整法センサス局法Ⅱ(X-12-ARIMA)により改訂。

・求人倍率や求人数には、県内のハローワークが受理した求人数を用いた「受理地別」、実際の就業地が県内である求人数を用いた「就業地別」があり、本資料においては「受理地別」を用いています。

・ハローワークインターネットサービスの機能拡充に伴い、令和3年9月以降の数値には、ハローワークに来所せず、オンライン上で求職登録した求職者数が含まれています。