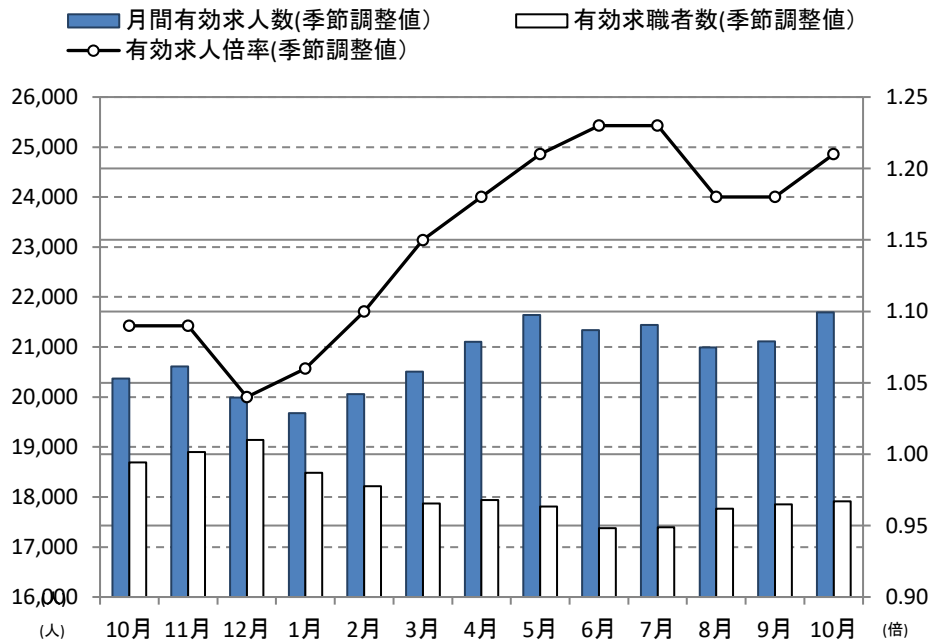


奈良県の労働市場の動き（令和3年10月分）

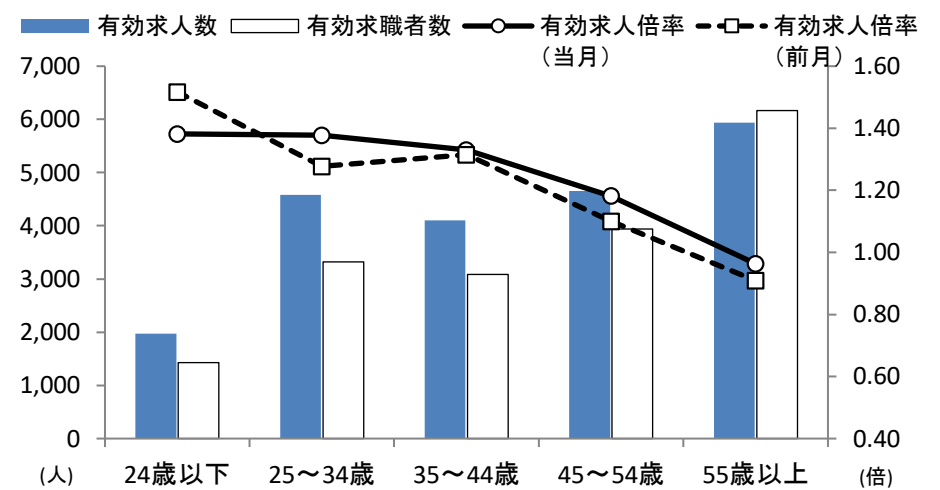
月間有効求人・有効求職・有効求人倍率の動き（パートを含む）

- 有効求人倍率（季節調整値）は1.21倍で、前月を0.03ポイント上回りました。
- 全国は1.15倍で、奈良県は0.06ポイント上回りました。
- 近畿ブロックは1.06倍で、奈良県は0.15ポイント上回りました。
- 有効求人（季節調整値）は21,689人で、前月より2.7%の増加となり2ヶ月連続の増加となりました。
- 有効求職者数（季節調整値）は17,911人で、前月より0.3%の増加となり4ヶ月連続の増加となりました。



- 新規求人倍率（季節調整値）は2.06倍で、前月を0.02ポイント上回りました。
- 新規求人（季節調整値）は8,115人で、前月より2.0%の増加となりました。

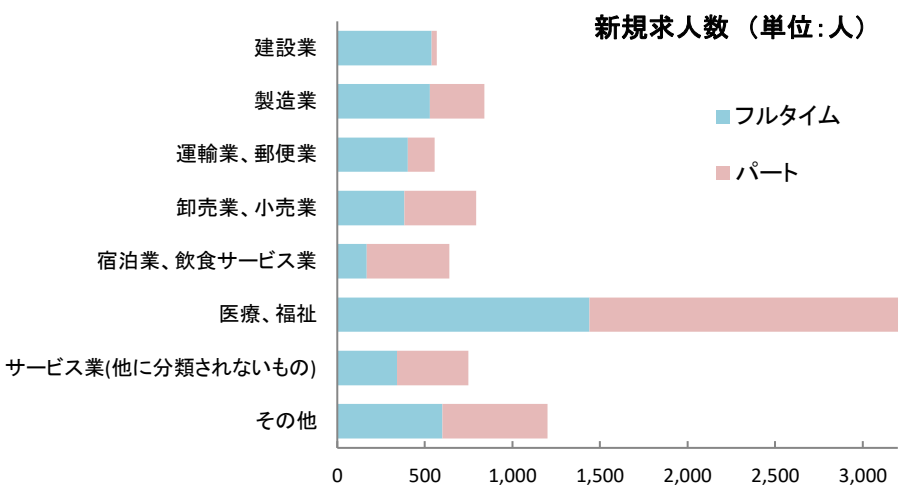
今月の年齢階層別有効求人・有効求職状況（常用・パートを含む）



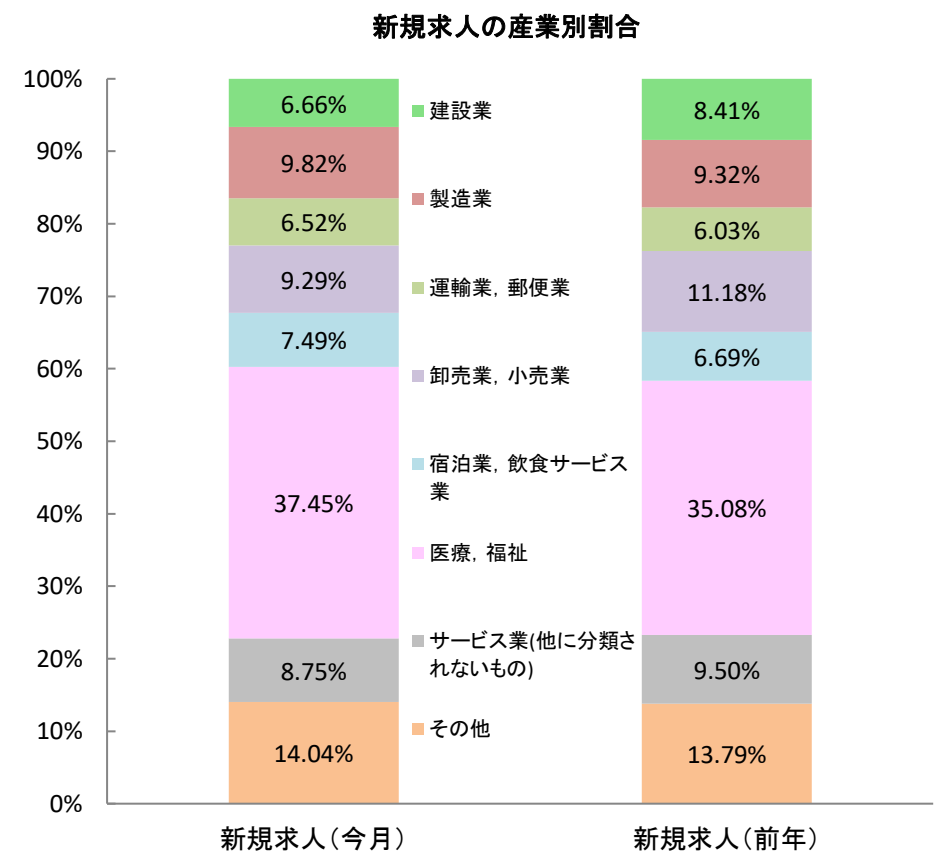
主要産業の新規求人状況を前年同月比で見ると、「建設業」及び「卸売業、小売業」を除く各業種で増加しました。

建設業(前年同月比11.8%減)、
製造業(同17.5%増)、
運輸業、郵便業(同20.6%増)、
卸売業、小売業(同7.4%減)、
宿泊業、飲食サービス業(同24.8%増)、
医療、福祉(同19.0%増)、
サービス業(他に分類されないもの)(同2.7%増)

- 新規求人数（原数値）8,548人のうちパート求人は4,142人でした。パート求人の比率は48.5%でした。



- 新規求職者数（季節調整値）は、3,931人で前月より0.8%の増加となりました。



- 雇用保険受給資格決定件数は1,046件でした。

前年同月比で16.2%の減少となりました。

※雇用保険受給資格決定件数は速報値であり、修正があり得ます。

- 雇用保険受給者実人員は4,347人でした。

前年同月比で13.7%の減少となりました。

(注)・求人倍率等(季節調整値)については、季節調整替えが行われ、令和2年12月以前の数値は改訂されております。季節調整法センサス局法Ⅱ(X-12-ARIMA)により改訂。

・求人倍率や求人数には、県内のハローワークが受理した求人数を用いた「受理地別」、実際の就業地が県内である求人数を用いた「就業地別」があり、本資料においては「受理地別」を用いています。

・ハローワークインターネットサービスの機能拡充に伴い、令和3年9月以降の数値には、ハローワークに来所せず、オンライン上で求職登録した求職者数が含まれています。