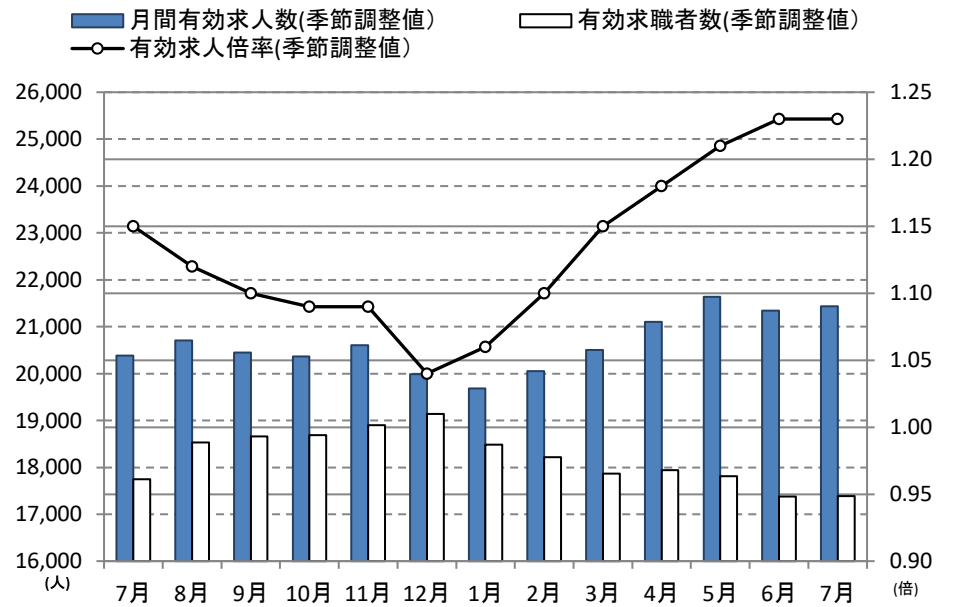


奈良県の労働市場の動き（令和3年7月分）

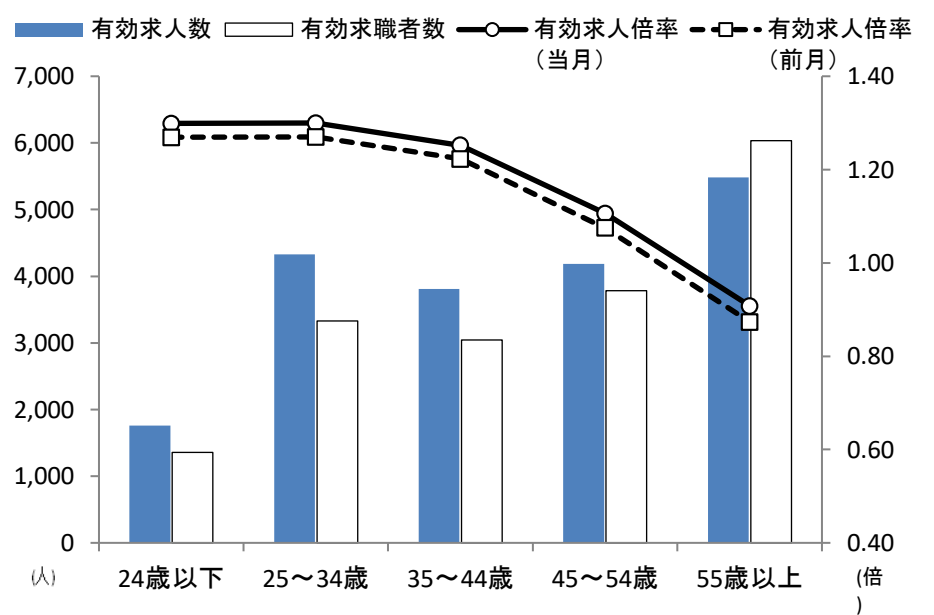
- 有効求人倍率（季節調整値）は1.23倍で、前月と同じ水準となりました。
- 全国は1.15倍で、奈良県は0.08ポイント上回りました。
- 近畿ブロックは1.09倍で、奈良県は0.14ポイント上回りました。
- 有効求人数（季節調整値）は21,438人で、前月より0.5%の増加となり2ヶ月ぶりの増加となりました。
- 有効求職者数（季節調整値）は17,391人で、前月より0.1%の増加となり3ヶ月ぶりの増加となりました。

月間有効求人・有効求職・有効求人倍率の動き（パートを含む）



- 新規求人倍率（季節調整値）は1.98倍で、前月を0.04ポイント下回りました。
- 新規求人数（季節調整値）は7,849人で、前月より0.4%の増加となりました。

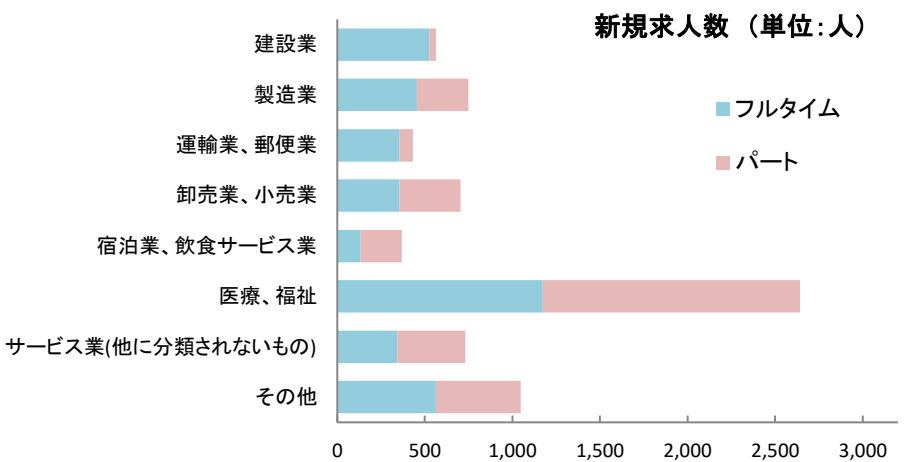
今月の年齢階層別有効求人・有効求職状況（常用・パートを含む）



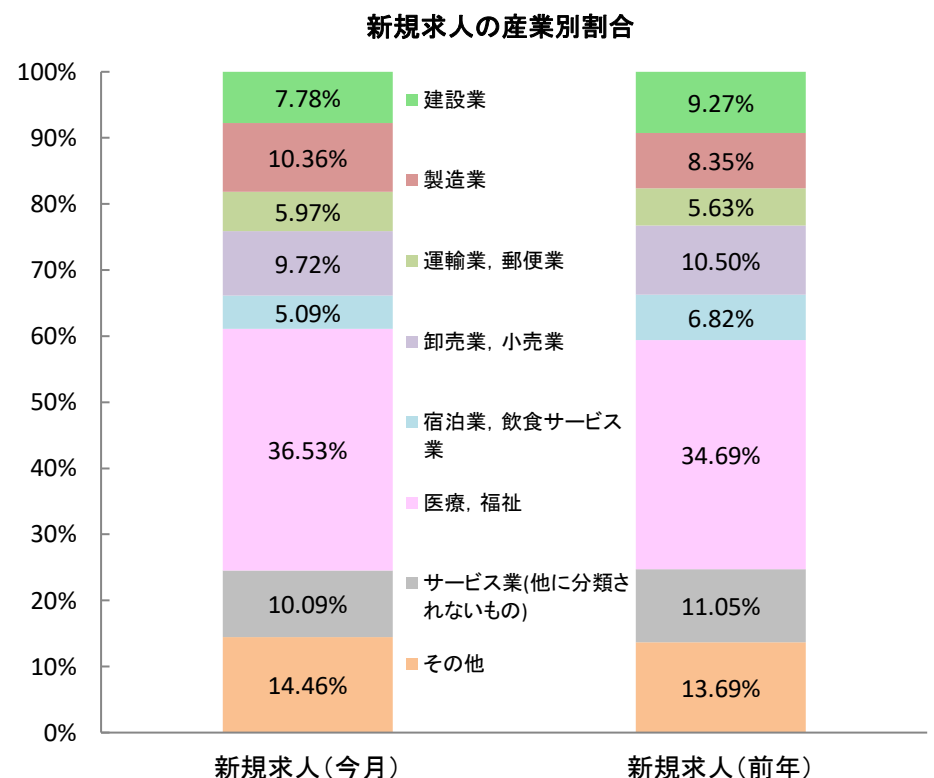
主要産業の新規求人状況を前年同月比で見ると、「建設業」、「卸売業、小売業」、「宿泊業、飲食サービス業」、「サービス業（他に分類されないもの）」の業種で減少しました。

建設業（前年同月比11.9%減）、
製造業（同30.0%増）、
運輸業、郵便業（同11.3%増）、
卸売業、小売業（同2.9%減）、
宿泊業、飲食サービス業（同21.7%減）、
医療、福祉（同10.5%増）、
サービス業（他に分類されないもの）（同4.2%減）

- 新規求人数（原数値）7,233人のうちパート求人は3,327人でした。パート求人の比率は46.0%でした。



- 新規求職者（季節調整値）は、3,970人で前月より2.6%の増加となりました。



- 雇用保険受給資格決定件数は1,069件でした。

前年同月比で20.2%の減少となりました。

※雇用保険受給資格決定件数は速報値であり、修正があり得ます。

- 雇用保険受給者実人員は4,696人でした。

前年同月比で3.6%の減少となりました。

(注)・求人倍率等(季節調整値)については、季節調整替えが行われ、令和2年12月以前の数値は改訂されております。季節調整法センサス局法Ⅱ(X-12-ARIMA)により改訂。

・求人倍率や求人数には、県内のハローワークが受理した求人数を用いた「受理地別」、実際の就業地が県内である求人数を用いた「就業地別」があり、本資料においては「受理地別」を用いています。