

奈良労働局発表
令和3年6月28日

【照会先】
職業安定部職業対策課
課長 村上 陽子
障害者雇用担当官 森本 祥未
電話 0742-32-0209 (内線 377)

報道機関 各位

ハローワークでの障害者の就職件数について ～コロナ禍において就職件数が減少～







奈良労働局では、令和2年度の障害者の職業紹介状況を取りまとめましたので、公表します。

奈良県内のハローワークを通じた令和2年度の障害者の就職件数は、1,018件となりました。

就職件数は、令和元年度の1,100件から7.5%の減少となりました。また、就職率は44.5%（同7.3ポイント減少）となりました。

ポイント

- 新規求職申込件数は、2,288件で、対前年度比7.7%の増加となり、「精神障害者」、「その他の障害者」で増加し、「身体障害者」、「知的障害者」で減少しました。

	新規求職申込件数	前年度比		就職件数	前年度比
身体障害者	683件	4.6%減 		274件	13.0%減 
知的障害者	365件	0.8%減 		186件	32.4%減 
精神障害者	935件	11.2%増 		415件	2.6%減 
その他の障害者	305件	52.5%増 		143件	70.2%増 
合計	2,288件	7.7%増 		1,018件	7.5%減 

- 産業別で見ると、「医療、福祉」（493件）、「製造業」（141件）、「卸売業・小売業」（92件）での就職が多くなっています。
- 就職件数の企業規模別内訳は、「49人以下」（427件）、「300人以上」（248件）、「100人～299人」（222件）となっています。

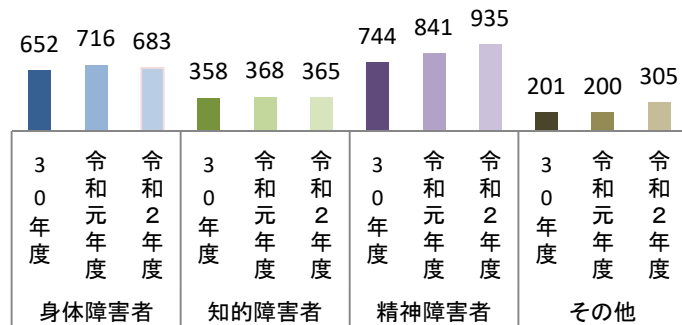
令和2年度 障害者職業紹介状況

奈良労働局 職業安定部 職業対策課

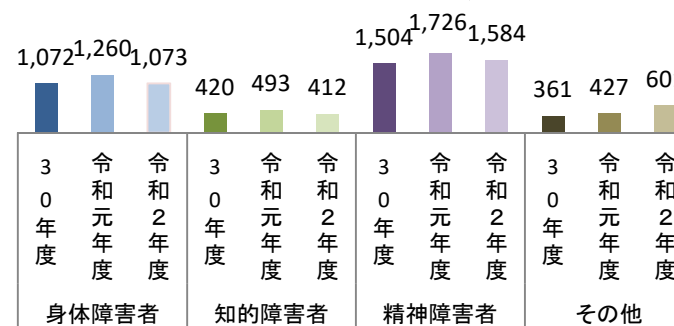
障害種別	障害者計			身体障害者			知的障害者			精神障害者			その他		
	令和2年度	前年度	前年比	令和2年度	前年度	前年比	令和2年度	前年度	前年比	令和2年度	前年度	前年比	令和2年度	前年度	前年比
新規求職申込件数	2,288	2,125	7.7	683	716	▲ 4.6	365	368	▲ 0.8	935	841	11.2	305	200	52.5
紹介件数	3,670	3,906	▲ 6.0	1,073	1,260	▲ 14.8	412	493	▲ 16.4	1,584	1,726	▲ 8.2	601	427	40.7
就職件数	1,018	1,100	▲ 7.5	274	315	▲ 13.0	186	275	▲ 32.4	415	426	▲ 2.6	143	84	70.2
有効求職者数	2,084	2,179	▲ 4.4	648	800	▲ 19.0	333	312	6.7	864	841	2.7	239	226	5.8

※有効求職者数は各年度3月31日時点の数値。

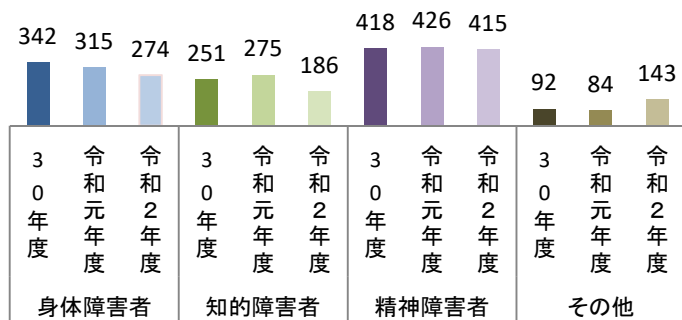
新規求職申込件数



紹介件数



就職件数



有効求職者数

