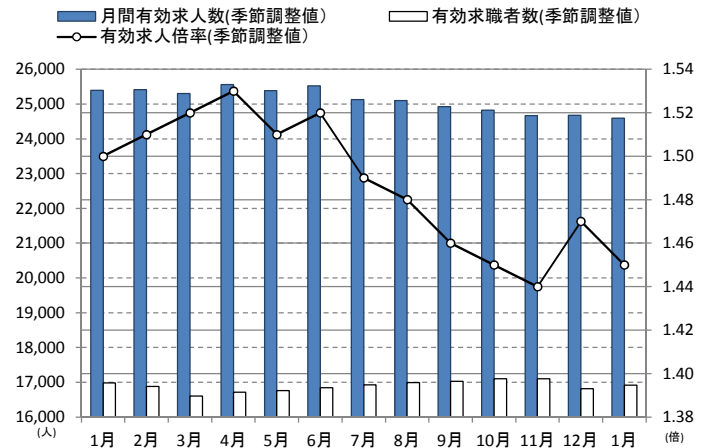


奈良県の労働市場の動き（令和2年1月分）

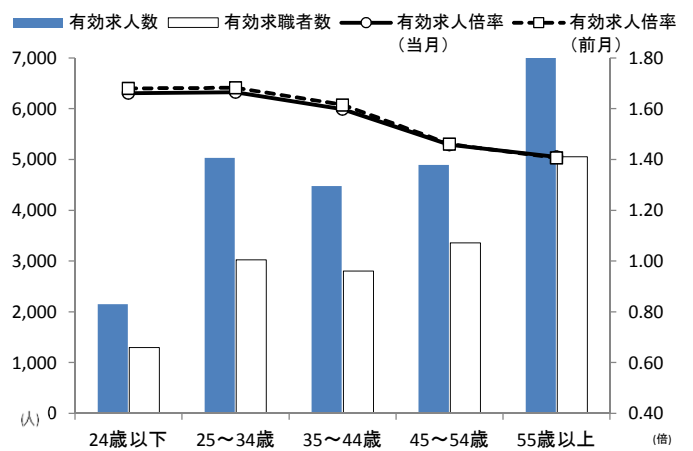
- ・有効求人倍率（季節調整値）は、1.45倍で、前月より0.02ポイント下回りました。
- ・全国は1.49倍で、奈良県は0.04ポイント下回りました。
- ・近畿ブロックは1.50倍で、奈良県は0.05ポイント下回りました。
- ・有効求人人数（季節調整値）は、24,597人、前月より0.3%の減少となり2ヶ月ぶりの減少となりました。
- ・有効求職者数（季節調整値）は、16,920人、前月より0.6%の増加となり2ヶ月ぶりの増加となりました。

月間有効求人・有効求職・有効求人倍率の動き（パートを含む）



- ・新規求人倍率（季節調整値）は1.90倍でした。前月より0.45ポイント下回りました。
- ・新規求人人数（季節調整値）は、7,854人、前月より11.9%の減少となりました。

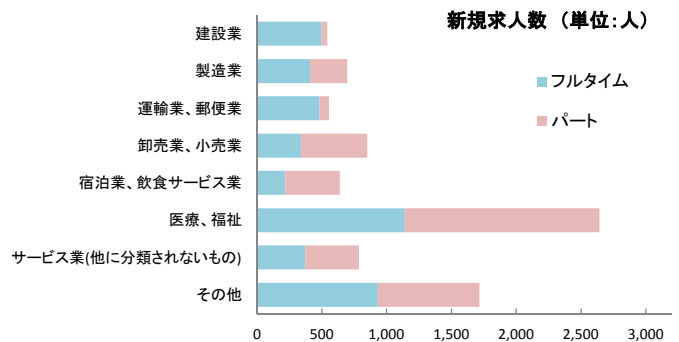
今月の年齢階層別有効求人・有効求職状況（常用・パートを含む）



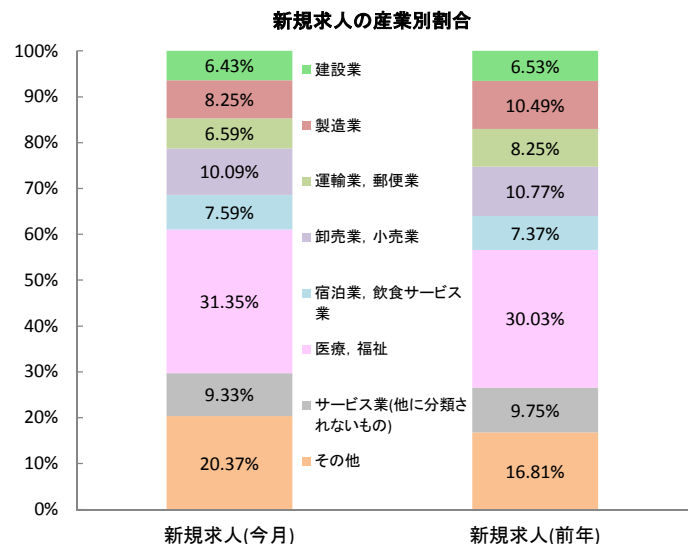
主要産業の新規求人状況を前年同月比でみると、「建設業」、「製造業」、「運輸業、郵便業」、「卸売業、小売業」、「宿泊業、飲食サービス業」、「医療福祉」、「サービス業(他に分類されないもの)」で減少しました。

建設業(前年同月比14.2%減)、
製造業(同31.6%減)、
運輸業、郵便業(同30.5%減)、
卸売業、小売業(同18.5%減)、
宿泊業、飲食サービス業(同10.5%減)、
医療、福祉(同9.2%減)、
サービス業(他に分類されないもの)(同16.7%減)

- ・新規求人人数（原数値）8,424人のうちパート求人は4,029人でした。パート求人比率は47.8%でした。



- ・新規求職者（季節調整値）は、4,137人で前月より8.9%の増加となりました。



- ・雇用保険受給資格決定件数は1,073件でした。前年同月比で4.5%の減少となりました。

- ・雇用保険受給者実人員は3,565人でした。前年同月比で4.7%の増加となりました。

(注) 求人倍率(季節調整値)については、季節調整替えが行われ、令和元年12月以前の数値は改訂されております。季節調整法センサス局法Ⅱ(X-12-ARIMA)により改訂。