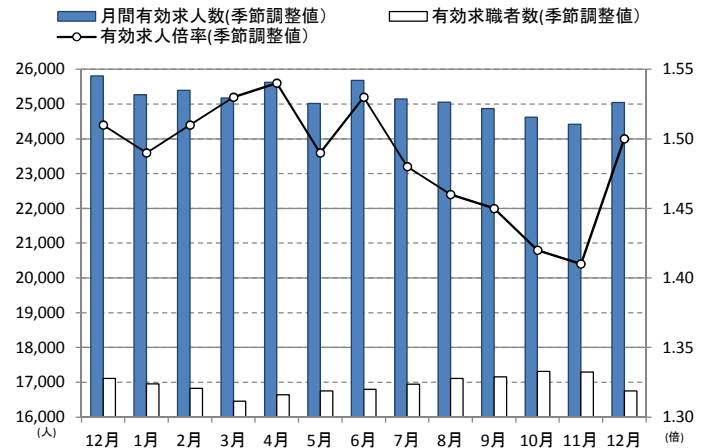


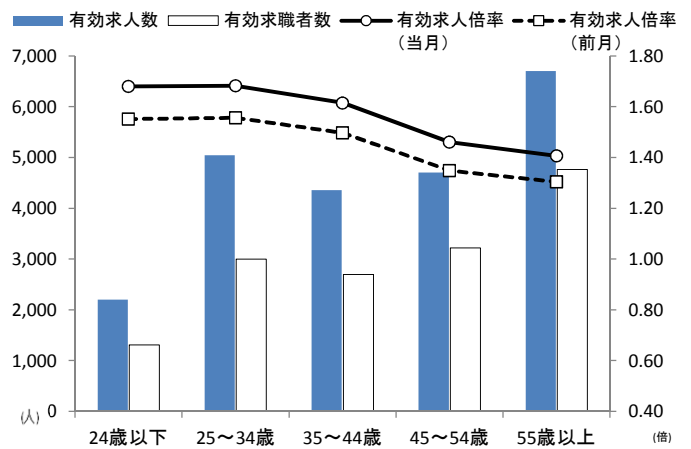
# 奈良県の労働市場の動き（令和元年12月分）

- ・有効求人倍率（季節調整値）は、1.50倍で、前月より0.09ポイント上回りました。
- ・全国は1.57倍で、奈良県は0.07ポイント下回りました。
- ・近畿ブロックは1.59倍で、奈良県は0.09ポイント下回りました。
- ・有効求人人数（季節調整値）は、25,049人、前月より2.6%の増加となり6ヶ月ぶりの増加となりました。
- ・有効求職者数（季節調整値）は、16,749人、前月より3.1%減となり2ヶ月連続の減少となりました。

月間有効求人・有効求職・有効求人倍率の動き（パートを含む）



今月の年齢階層別有効求人・有効求職状況（常用・パートを含む）

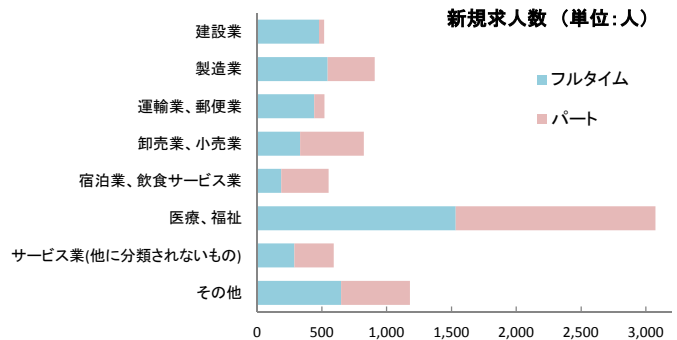


- ・新規求人倍率（季節調整値）は2.44倍でした。前月より0.06ポイント上回りました。
- ・新規求人人数（季節調整値）は、9,032人、前月より1.1%の増加となりました。

主要産業の新規求人状況を前年同月比で見ると、「建設業」、「宿泊業、飲食サービス業」において増加し、「製造業」、「運輸業、郵便業」、「卸売業、小売業」、「サービス業(他に分類されないもの)」、「医療福祉」で減少しました。

建設業(前年同月比24.9%増)、  
製造業(同10.8%減)、  
運輸業、郵便業(同0.6%減)、  
卸売業、小売業(同11.2%減)、  
宿泊業、飲食サービス業(同3.6%増)、  
医療、福祉(同4.1%減)、  
サービス業(他に分類されないもの)(同27.2%減)

- ・新規求人人数（原数値）8,169人のうちパート求人は3,717人でした。パート求人比率は45.5%でした。

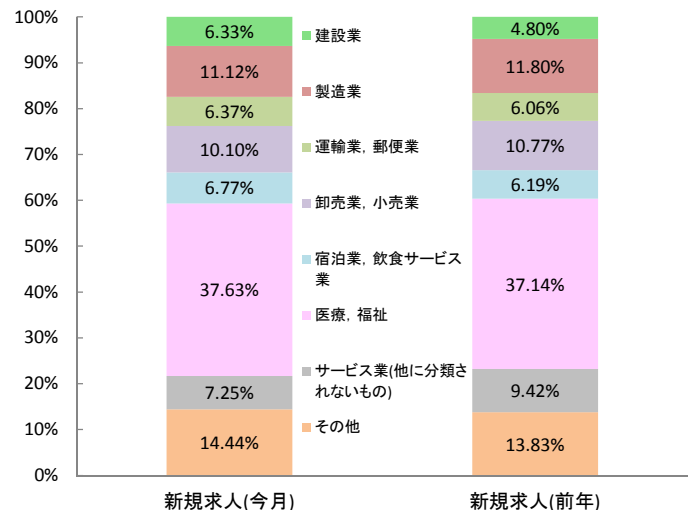


- ・新規求職者（季節調整値）は、3,705人で前月より1.2%の減少となりました。

- ・雇用保険受給資格決定件数は721件でした。前年同月比で0.3%の増加となりました。

- ・雇用保険受給者実人員は3,671人でした。前年同月比で5.3%の増加となりました。

新規求人の産業別割合



(注) 求人倍率(季節調整値)については、季節調整替えが行われ、平成30年12月以前の数値は改訂されております。季節調整法センサス局法Ⅱ(X-12-ARIMA)により改訂。