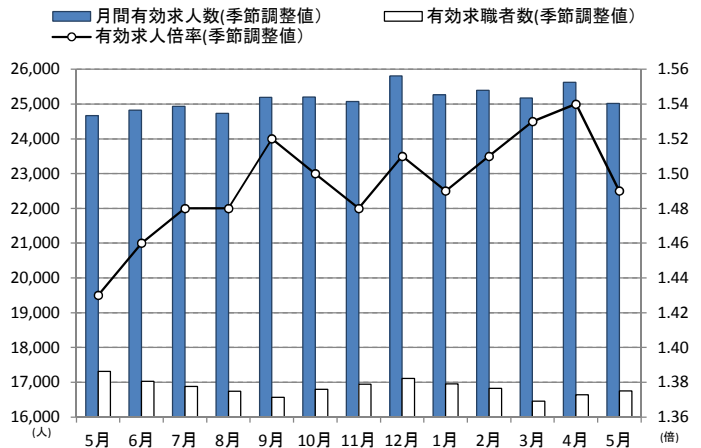


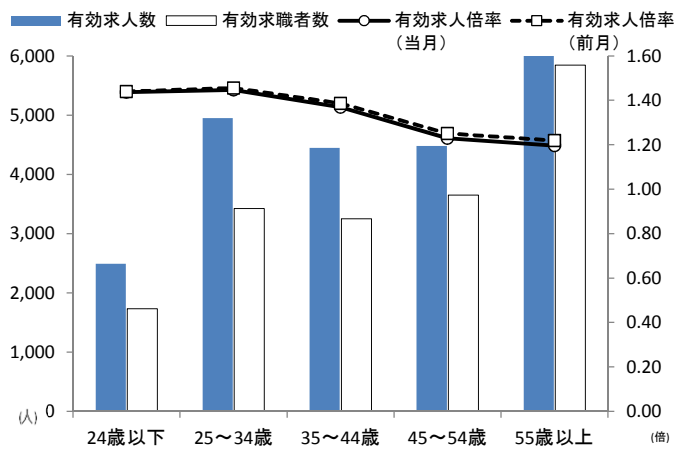
奈良県の労働市場の動き（令和元年5月分）

- ・有効求人倍率（季節調整値）は、1.49倍で、前月より0.05ポイント減少しました。
- ・全国は1.62倍で、奈良県は0.13ポイント下回りました。
- ・近畿ブロックは1.63倍で、奈良県は0.14ポイント下回りました。
- ・有効求人数（季節調整値）は、25,016人、前月より2.4%減となり2ヶ月ぶりの減少となりました。
- ・有効求職者数（季節調整値）は、16,751人、前月より0.7%増となり2ヶ月連続の増加となりました。

月間有効求人数・有効求職者・有効求人倍率の動き（パートを含む）



今月の年齢階層別有効求人数・有効求職状況（常用・パートを含む）

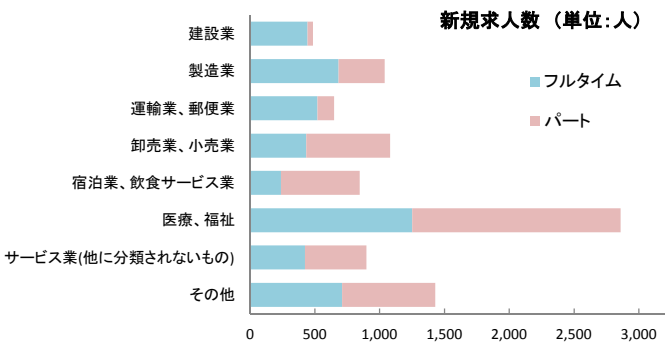


- ・新規求人倍率（季節調整値）は2.12倍でした。前月より0.18ポイント下回りました。
- ・新規求人数（季節調整値）は、9,173人、前月より1.3%の増加となりました。

主要産業の新規求人状況を前年同月比で見ると、「製造業」、「運輸業、郵便業」、「卸売業、小売業」、「宿泊業、飲食サービス業」において増加し、「建設業」、「医療福祉」、「サービス業(他に分類されないもの)」で減少しました。

建設業(前年同月比12.4%減)、製造業(同5.1%増)、運輸業、郵便業(同21.6%増)、卸売業、小売業(同3.3%増)、宿泊業、飲食サービス業(同33.0%増)、医療、福祉(同2.4%減)、サービス業(他に分類されないもの)(同11.4%減)

- ・新規求人数（原数値）のうちパート求人は4,585人でした。パート求人比率は49.4%でした。

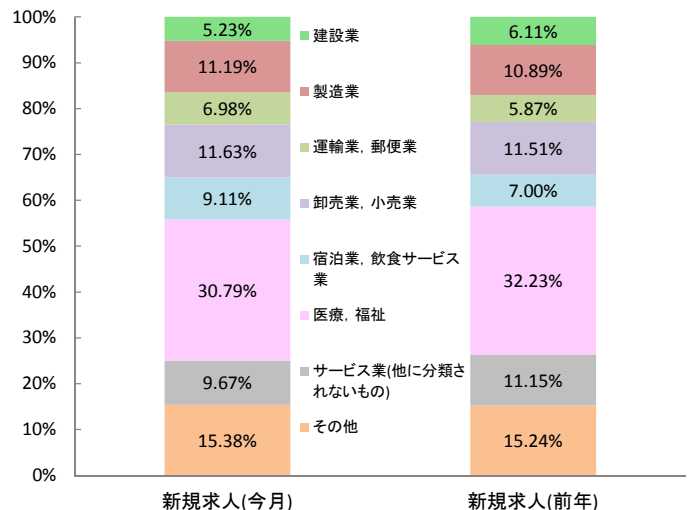


- ・新規求職者（季節調整値）は、4,327人で前月より10.1%の増加となりました。

- ・雇用保険受給資格決定件数は1,539件でした。前年同月比で4.5%の減少となりました。

- ・雇用保険受給者実人員は3,642人でした。前年同月比で5.2%の減少となりました。

新規求人の産業別割合



(注) 求人倍率(季節調整値)については、季節調整替えが行われ、平成30年12月以前の数値は改訂されております。季節調整法センサス局法Ⅱ(X-12-ARIMA)により改訂。